

# امصائيك

الجزء الأول

الجزء الثاني

الجزء الثالث

الجزء الرابع

الأردن..

عمق التاريخ والتراث





## الشركات والهيئات العاملة في سوق التأمين الأردني

العدد	هيئات تأمين أخرى	شركات إعادة التأمين			مجموع عدد الشركات	شركات تأمين مباشرة									البيان	
		المجموع	اجنبية	وطنية		حياة + تأمينات عامة			تأمينات عامة			حياة				
						رأس مال اجنبي	رأس مال مشترك	رأس مال وطني	رأس مال اجنبي	رأس مال مشترك	رأس مال وطني	رأس مال اجنبي	رأس مال مشترك	رأس مال وطني		
٢٤	وسطاء تأمين				٢٦										عام ٢٠٠٤	
٣٦	خبراء تأمين / مسوي خسائر															
٢٨٦	وكلاء التأمين	لا يوجد				١٦	٢		٥	٢	١					
٩	شركات ادارة التأمين الصحي															
٤	الاكتواريين															
٣٦	وسطاء تأمين				٢٦										عام ٢٠٠٥	
٣٣	خبراء تأمين / مسوي خسائر															
٣٩٢	وكلاء التأمين	لا يوجد				١٦	٢		٥	٢	١					
٩	شركات ادارة التأمين الصحي															
٦	الاكتواريين															
١	وسيط إعادة التأمين															
١	استشاري التأمين															
٤٦	وسطاء تأمين				٢٦										عام ٢٠٠٦	
٣٣	خبراء تأمين / مسوي خسائر															
٣٨٥	وكلاء التأمين	لا يوجد				١٦	٢		٥	٢	١					
١٠	شركات ادارة التأمين الصحي															
١٠	الاكتواريين															
٤	وسطاء اععادة تأم															
١٠	استشاري التأم															

ملاحظة: في عام ٢٠٠٧ دخلتا شركتا تأمين الى السوق وهي شركة المتوسط والخليج للتأمين (ميدغلف) وشركة تأمين القروض السكنية (داركم) وبذلك ارتفع عدد الشركات الى ٢٨ شركة تأمين



جدول رقم (٢)

## بيان بالقوى العاملة في شركات التأمين الأردنية

البيان	قوة عاملة وطنية		قوة عاملة عربية		قوة عاملة اجنبية		المجموع	
	ادارية	انتاجية	ادارية	انتاجية	ادارية	انتاجية	ادارية	انتاجية
عام ٢٠٠٤	١٤١٤	٤١٨	١٣	٧	١	٠	١٤٢٨	٤٢٥
عام ٢٠٠٥	١٥٣٨	٤٠٩	٢٢	١	٢	٠	١٥٦٢	٤١٠
عام ٢٠٠٦	١٦٥٤	٤٤١	٢٤	١	٢	٠	١٦٨٠	٤٤٢

جدول رقم (٣)

## نشاط التأمينات العامة

## اقساط التأمين المباشر في سوق التأمين الأردني (بالدينار)

البيان	٢٠٠٤	٢٠٠٥	٢٠٠٦
<u>فروع البحري والطيران</u>			
البحري بضائع	١٦,٠٨٨,٢٧٩	١٧,٤٢٢,٣٣٥	١٨,٦٣٨,٣٤٣
طيران	١,٤٠٦,٦٦١	٣,٧٥٤,٤٩٣	٣,٨٤٢,١٩٦
مجموع (بضائع وطيران)*	١٧,٤٩٤,٩٤٠	٢١,١٧٦,٨٢٨	٢٢,٤٨٠,٥٣٩
<u>فروع غير البحري</u>			
الحريق	٢٣,٦٥٤,٤٤٤	٢٩,٦٩٧,٠٤٩	٣٥,١٥٧,٩١١
السيارات	٦١,٧٦٨,٦٩٢	٦٧,٧٧٣,٤٩٣	٧٣,٥٤٣,١٩١
التكميلي	٢٦,٢٥٩,٧٧٥	٣٣,١٨٨,٣٦٦	٤٢,٢٤٠,٩٥١
مجموع تأمين السيارات	٨٨,٠٢٨,٤٦٧	١٠٠,٩٦١,٨٥٩	١٢١,٠٤٦,٨١٠
<u>الحوادث والتأمينات الأخرى</u>			
الحوادث العامة	٨,٤٧٣,٠٣٧	٨,٦٨٠,٧٧٠	١١,٢٣٤,٠٦٢
اللائحة	٣٩٦,٨٠٢	٥٧٧,٥٧٧	٧٦٦,١٩٨
مجموع تأمينات الحوادث واللائحة	٨,٨٦٩,٨٣٩	٩,٢٥٨,٣٤٧	١٢,٠٠٠,٢٦٠
مجموع التأمينات العامة	١٣٨,٠٤٧,٦٩٠	١٦١,٠٩٤,٠٨٣	١٩٠,٦٨٥,٥٢٠

\* لا يطابق مجموع أقساط تأمين السيارات مع مجموع أقساط التأمين اللازمي والتكميلي لعام ٢٠٠٦ لعدم توفر الأرقام التفصيلية لشركة واحدة

جدول رقم (٣ أ)

نشاط التأمينات العامة (أقساط إعادة التأمين)  
في سوق التأمين الأردني لعام ٢٠٠٦ (بالدينار)

التسبة من إجمالي أقساط الفرع المتحققة %	صافي الاحتفاظ	الصادر			البيان	
		جملة الصادر	خارجي			حصة الشركات المحلية
			مجموع (عربي + دول أخرى)	دول أخرى		
					فروع البحري والطيران	
١٨,٨ %	٣.٤٩٩.٣٧٥	١٥.١٣٨.٩٦٨	١٤.٠٧٩.٦٠٥	١.٠٥٩.٣٦٣	البحري بضائع	
٣,٢ %	١٢٣.٢٦٢-	٣.٩٦٥.٤٥٨	٣.٩٦٥.٤٥٨		الطيران	
١٥,٠ %	٣.٣٧٦.١١٣	١٩.١٠٤.٤٢٦	١٨.٠٤٥.٠٦٣	١.٠٥٩.٣٦٣	مجموع البحري والطيران	
					فروع غير البحري	
٥,٤ %	١.٩٠٥.٩٧٤	٣٣.٢٥١.٩٣٧	٢٧.٣٤٧.٥٩٢	٥.٩٠٤.٣٤٥	الحريق	
٨٤,٥ %	٦٢.١١١.٥١١	١١.٤٣١.٦٨٠	٢.٧٢٨.٥١١	٨.٧٠٣.١٦٩	السيارات الاثزامي	
٨٥,٧ %	٣٦.٢١٠.٣١٠	٦.٠٣٠.٦٤١	١.٦٠٧.٦١٠	٤.٤٢٣.٠٣١	التكميلي	
٨٥,٥ %	١٠٣.٤٨٩.٥٤٦	١٧.٥٥٧.٢٦٤	٤.٣٧٤.٥٦٠	١٣.١٨٢.٧٠٤	المجموع	
					الحوادث والتأمينات الأخرى	
٣٩,١ %	٤.٣٩١.٦٩٥	٦.٨٤٢.٣٦٧	٥.٤٠٠.٢٥٨	١.٤٤٢.١٠٩	الحوادث العامة	
٦٩,٢ %	٥٣٠.٥١٢	٢٣٥.٦٨٦	٢٣٥.٦٨٦		الاثتمان	
					تأمينات أخرى	
٥٩,٦ %	١١٣.٦٩٣.٨٤٠	٧٦.٩٩١.٦٨٠	٥٥.٤٠٣.١٥٩	٢١.٥٨٨.٥٢١	الإجمالي	

\* لا يتطابق إجمالي أرقام فرع تأمين السيارات مع مجموع فرعي الإلزامي والتكميلي لعدم توفر الأرقام التفصيلية لشركة واحدة



#### جدول رقم (٤)

#### تعويضات التأمينات المباشرة في سوق التأمين الأردني (بالدينار)

٢٠٠٦	٢٠٠٥	٢٠٠٤	البيان
			فروع البحري والطيران
٣.٢٩٤.٦٥٩	٣.٥٠٦.٧٤٧	٢.٦١٩.٢٧٧	البحري بضائع
٢٦٥.٧٩٥	٢٨.٣٠١	١٠١.٥٩٨	طيران
٣.٥٦٠.٤٥٤	٣.٥٣٥.٠٤٨	٢.٧٢٠.٨٧٥	مجموع البحري (بضائع وطيران)
			فروع غير البحري
٢١.٢١٨.٣٥١	١١.٦٠٧.٨٩١	٧.٨٣٩.٧٧٢	الحريق
٦٣.٦١٩.٣٦٩	٥٨.٢٩٢.٤٤٤	٤٦.٩٣٣.٥١١	السيارات الاثزامي
٣٤.٨٦٦.٧٧٠	٢٨.٤١١.٨١٧	٢٣.٢١٠.٧٠٩	التكميلي
١٠٣.٢٩٩.٩٦٥	٨٧.٢٤١.٦٦٤	٧٠.١٤٤.٢٢٠	مجموع تعويضات السيارات
			الحوادث والتأمينات الأخرى
١.٧٢٩.١٨٦	٢.١١٨.٧٣٤	٣.٠٦٥.٤٣٧	الحوادث العامة
٩١.٨٧٢	١٩٨.٠٠٢	٢٦١.٢٨٥	الائتمان
١٢٩.٨٩٩.٨٢٨	١٠٤.٧٠١.٣٣٩	٨٤.٠٣١.٥٨٩	مجموع التأمينات العامة
			تأمينات الحياة
			فردى
			جماعى
١٠.٨٩٦.٦٤٧	١٠.٢٧٥.٥٥٤	١١.٤٤٩.٢٥٠	مجموع تأمينات الحياة
٣٣.٥٩٢.٦٣٣	٢٧.٨٦٦.٨٢٨	٢٨.٠٩٥.٤٥٣	التأمين الطبى
٤٤.٤٨٩.٢٨٠	٣٨.١٤٢.٣٨٢	٣٩.٥٤٤.٧٠٣	اجمالى تعويضات الحياة والطبى
١٧٤.٣٨٩.١٠٨	١٤٢.٨٤٣.٧٢١	١٢٣.٥٧٦.٢٩٢	اجمالى تعويضات السوق

\* لا يطابق اجمالى تعويضات السيارات لعامى ٢٠٠٦ و ٢٠٠٥ مع مجموع تعويضات التأمين الاثزامى والتكميلى لعدم توفر الارقام التفصيلية لشركة واحدة



### جدول رقم (١٤)

تعويضات إعادة التأمين (التأمينات العامة) في سوق التأمين الأردني لعام ٢٠٠٦ (بالدينار)

صافي العمليات	الصادر				البيان	
	جملة الصادر	خارجي				محلي
		مجموع (عربي + دول أخرى)	دول أخرى	عربي		
<b>فروع البحري والطيران</b>						
٥٠٤,٤٤٦	٢,٥٨٥,٩٨٤	٢,٥٠٥,٩٠٠		٨٠,٠٨٤	البحري بضائع	
١,٦٤٤	٢٦٤,١٥١	٢٦٤,١٥١			طيران	
٥٠٦,٠٩٠	٢,٨٥٠,١٣٥	٢,٧٧٠,٠٥١		٨٠,٠٨٤	مجموع البحري (بضائع وطيران)	
<b>فروع غير البحري</b>						
١,٥١١,٦٧٥	١٩,٥٢٣,٤٦٧	١٨,٥٥٨,٣٠٩		٩٦٥,١٥٨	الحريق	
٥٤,٠٣٢,٥٣٦	٥,٤٤٤,٥٤٣	٣,٠٧٤,٠١٤		٢,٣٧٠,٥٢٩	السيارات الاثزامي	
٢١,٥٩٦,٥٤٠	٢,٩٤٤,١٨٢	١,٣٤٧,١٨٣		١,٥٩٦,٩٩٩	التكميلي	
٧٨,٧٠٤,٢١٥	٩,٩٠٨,٦١٦	٤,٧٩١,٦٦١		٥,١١٦,٩٥٥	المجموع*	
<b>الحوادث والتأمينات الأخرى</b>						
٤٧٦,٧٧٣	١,٢٤٦,٧٨٣	١,١٠٤,٨٨٦		١٤١,٨٩٧	الحوادث العامة	
١,٤١٥	٩٠,٤٥٧	٩٠,٤٥٧			الاتتمان	
٤٧٨,١٨٨	١,٣٣٧,٢٤٠	١,١٩٥,٣٤٣		١٤١,٨٩٧	مجموع الحوادث والاتتمان	
٨١,٢٠٠,١٦٨	٣٣,٦١٩,٤٥٨	٢٧,٣١٥,٣٦٤		٦,٣٠٤,٠٩٤	الاجمالي	





جدول رقم (٥)

تطور نشاط تأمينات الحياة في سوق التأمين الأردني\*

(الأرقام بالآلاف)

المعادل بالدولار الأمريكي			بالعملة المحلية (دينار أردني)			بيان
٢٠٠٦	٢٠٠٥	٢٠٠٤	٢٠٠٦	٢٠٠٥	٢٠٠٤	
١.٠٥٨	١.٠٥١	١.٠٩٧	١.٠٥٨	١.٠٥١	١.٠٩٧	عدد وثائق فردية
٢٤٩.٨٦٥	٢٣١.٦١٩	٢٤٣.٤٦٥	١٧٧.١٥٤	١٦٤.٢١٨	١٧٢.٦١٧	مبالغ تأمين مبالغ تأمينات الحياة الجديدة
١.٦٨٧.٢٨٦	١.٢٨٢.١٧٢	٨٠٣.٢٣٧	١.١٩٦.٢٨٦	٩٠٩.٠٦٠	٥٦٩.٤٩٥	مبالغ تأمين جماعية
١.٩٣٧.١٥١	١.٥١٣.٧٩١	١.٠٤٦.٧٠٢	١.٣٧٣.٤٤٠	١.٠٧٣.٢٧٨	٧٤٢.١١٢	مجموع مبالغ التأمين
١٥٢.٥٦٠	٩٠.٥٩٧	١١٣.٥٢٦	١٠٨.١٦٥	٦٤.٢٣٣	٨٠.٤٩٠	وثائق فردية الأقساط السنوية المصدرة عن العمليات الجديدة
٨٧.٨٩٧	٨٥٥.٨٣٨	١١٠.٠٦٦	٦٢.٣١٩	٦٠٦.٧٨٩	٧٨.٠٣٧	وثائق جماعية مجموع
٢٤٠.٤٥٧	٩٤٦.٤٣٤	٢٢٣.٥٩٢	١٧٠.٤٨٤	٦٧١.٠٢٢	١٥٨.٥٢٧	مجموع
٥.٧٧٧	٥.٦٨٣	٥.٤٣٥	٥.٧٧٧	٥.٦٨٣	٥.٤٣٥	عدد وثائق فردية
١.٦٣٧.٠٥٦	١.٥٦٣.٥٩٨	١.٥٠٧.٨٣٢	١.١٦٠.٦٧٣	١.١٠٨.٥٩١	١.٠٦٩.٠٥٣	مبالغ تأمين مبالغ تأمينات الحياة السارية
٣.٣٨٨.٩١٧	٢.٩٢٠.٥٣٣	٢.٧٥٠.١٧٦	٢.٤٠٢.٧٤٢	٢.٠٧٠.٦٥٨	١.٩٤٩.٨٧٥	مبالغ تأمين جماعية
٥.٠٢٥.٩٧٣	٤.٤٨٤.١٣١	٤.٢٥٨.٠٠٩	٣.٥٦٣.٤١٥	٣.١٧٩.٢٤٩	٣.٠١٨.٩٢٨	مجموع مبالغ التأمين
٤٢٦.١٥٠	٤٤٣.٩٠١	٤٥٢.١٨٢	٣٠٢.١٤٠	٣١٤.٧٢٦	٣٢٠.٥٩٧	وثائق فردية
١.٦٨٧.٢١٣	٧٢٦.٢٠٧	١.٢٥٨.١٣٠	١.١٩٦.٢٣٤	٥١٤.٨٨١	٨٩٢.٠١٤	وثائق جماعية
٢.١١٣.٣٦٣	١.١٧٠.١٠٩	١.٧١٠.٣١٢	١.٤٩٨.٣٧٤	٨٢٩.٦٠٧	١.٢١٢.٦١١	مجموع الأقساط السنوية المصدرة عن العمليات السارية
٣٥.٤٧٨	٣٢.٣٠٨	٣٠.٣٥٨	٢٥.١٥٤	٢٢.٩٠٦	٢١.٥٢٤	أقساط الحياة
٦٠.٥٠٥	٥٠.٥٦١	٤٤.٦٤٩	٤٢.٨٩٨	٣٥.٨٤٨	٣١.٦٥٦	أقساط الطبي
٩٥.٩٨٣	٨٢.٨٦٩	٧٥.٠٠٧	٦٨.٠٥٢	٥٨.٧٥٤	٥٣.١٨٠	مجموع

\* الأرقام الواردة في أعلاه تمثل أعمال (١٨) شركة تأمين من أصل (١٩) شركة تأمين تمارس تأمينات الحياة لعدم توفر أرقام شركة النسر العربي للتأمين. السعر المعادل للعملة المحلية : دولار لكل ٠,٧٠٩ دينار أردني



جدول رقم (٦)

### الاحتياطيات (المخصصات) الفنية في سوق التأمين الأردني\*

الأرقام بالآلاف

المعادل بالدولار الأمريكي			بالعملة المحلية (دينار أردني)			بيان
٢٠٠٦	٢٠٠٥	٢٠٠٤	٢٠٠٦	٢٠٠٥	٢٠٠٤	
تأمينات الحياة						
٩١.٩٨٥	٨٦.٣٥٠	٧١.٨٢٢	٦٥.٢١٧	٦١.٢٢٢	٥٠.٩٢٢	الاحتياطي (المخصص) الحسابي
٥.٩٢٧	٥.٤٧٤	٧.٤٣٢	٤.٢٠٢	٣.٨٨١	٥.٢٦٩	احتياطي (مخصص) تعويضات تحت التسوية
٢.٧٢٩	٢.٥٩٤	٢.٢٠٥	١.٩٣٥	١.٨٣٩	١.٥٦٣	احتياطيات (مخصصات) أخرى
١٠٠.٦٤٠	٩٤.٤١٨	٨١.٤٥٨	٧١.٣٥٤	٦٦.٩٤٢	٥٧.٧٥٤	المجموع
التأمينات العامة						
٧٦.٠٠٣	٦٧.٠٩٥	٥٨.٥٢٥	٥٣.٨٨٦	٤٧.٥٧٠	٤١.٤٩٤	احتياطي (مخصص) اخطار سارية
١١٠.٧٠٢	٨٨.٦١٦	٧٥.٤٩٤	٧٨.٤٨٨	٦٢.٨٢٩	٥٣.٥٢٥	احتياطي (مخصص) تعويضات تحت التسوية
١٢.٣٧٤	١٠.٨٣٨	١٠.٢٥٣	٨.٧٧٣	٧.٦٨٤	٧.٢٦٩	احتياطيات (مخصصات) أخرى
١٩٩.٠٧٩	١٦٦.٥٤٩	١٤٤.٢٧١	١٤١.١٤٧	١١٨.٠٨٣	١٠٢.٢٨٨	المجموع
٢٩٩.٧١٩	٢٦٠.٩٦٦	٢٢٥.٧٢٩	٢١٢.٥٠١	١٨٥.٠٢٥	١٦٠.٠٤٢	مجموع الاحتياطيات (المخصصات) الفنية

\* الأرقام الواردة أعلاه تمثل احتياطيات (٢٥) شركة تأمين من أصل (٢٦) شركة تأمين لعدم توفر أرقام شركة النسر العربي للتأمين.  
\* السعر المعادل للعملة المحلية : دولار لكل ٠,٧٠٩ دينار أردني.







جدول رقم (٧)

## بيان بتوزيع الاستثمارات وعائد الاستثمار في سوق التأمين الأردني

المعادل بالدولار الامريكي			بالعملة المحلية (دينار أردني)			بيان
٢٠٠٦	٢٠٠٥	٢٠٠٤	٢٠٠٦	٢٠٠٥	٢٠٠٤	
١٨٦.١٤٢.٠٦٨	١٣٣.٣٩٩.٨٢٥	١٢٦.٩٧٤.٥٨٤	١٣١.٩٧٤.٧٢٦	٩٤.٥٨٠.٤٧٦	٩٠.٠٢٤.٩٨٠	ايداعات في البنوك
٩٤.٤٢٣.٢٢٦	١١٢.٩٤٣.٣٦٥	٤٢.٥١٩.٦٣٢	٦٦.٩٤٦.٠٦٧	٨٠.٠٧٦.٨٤٦	٣٠.١٤٦.٤١٩	موجودات مالية للمتاجرة
١٤٠.٦٥٠.٠٠٧	٢٠٠.٦٠٠.١٣١	٩٣.٢٣٨.٦٠٥	٩٩.٧٢٠.٨٥٥	١٤٢.٢٢٥.٤٩٣	٦٦.١٠٦.١٧١	موجودات مالية متوفرة للبيع
٧٩.٢٠٢.٣٦٠	٧٠.٩٦٥.٩٨٦	٦٧.٥٨٤.٩١٥	٥٦.١٥٤.٤٧٣	٥٠.٣١٤.٨٨٤	٤٧.٩١٧.٧٠٥	استثمارات محتفظ بها لتاريخ الاستحقاق
٨.٤٠٣.٨٤٣	٨.٨٥٨.٢٤٣	٨.٩٣٤.٩٦٢	٥.٩٥٨.٣٢٥	٦.٢٨٠.٤٩٤	٦.٣٣٤.٨٨٨	قروض الحياة
٦٥.٢٦٦.٢٧٨	٤٧.١١٥.٥١١	٣٠.١٩٨.٩٤٢	٤٦.٢٧٣.٧٩١	٣٣.٤٠٤.٨٩٧	٢١.٤١١.٠٥٠	استثمارات عقارية
١٥.٧٧٧	١٥.٧٧٧	١٩.٠٩٩	١١.١٨٦	١١.١٨٦	١٣.٥٤١	استثمارات اخرى
١.٢٢٣.٩١٧	٤.٥٩١.٤٢٢	٤.٤١٨.٩٢٨	٨٦٧.٧٥٧	٣.٢٥٥.٣١٨	٣.١٣٣.٠٢٠	استثمارات في شركات زميلة
٥٧٥.٣٢٧.٤٧٥	٥٧٨.٤٩٠.٢٦٠	٣٧٣.٨٨٩.٦٦٧	٤٠٧.٩٠٧.١٨٠	٤١٠.١٤٩.٥٩٤	٢٦٥.٠٨٧.٧٧٤	المجموع
١٠.١٧٥.٤٩٤	٩٩.٠٨٥.١٦٩	٣١.٣٢٣.٨٤٦	٧.٢١٤.٤٢٥	٧٠.٢٥١.٣٨٥	٢٢.٢٠٨.٦٠٧	عائد الاستثمارات
%١,٨	%١٧,١	%٨,٤	%١,٨	%١٧,١	%٨,٤	نسبة عائد الاستثمار الى اجمالي الاستثمارات %

\* السعر المعادل للعملة المحلية دولار لكل ٠,٧٠٩ دينار اردني





وادي رم



قلعة الربض

## سوق التأمين في الأردن للفترة ٢٠٠٠-٢٠٠٦



البحر الميت



محمية ضانا



قلعة الكرك



مادبا...



مدينة الكنايس والقسيساء



زهرة الأردن



العقبة

الجزء الأول

الجزء الثاني

الجزء الثالث

الجزء الرابع

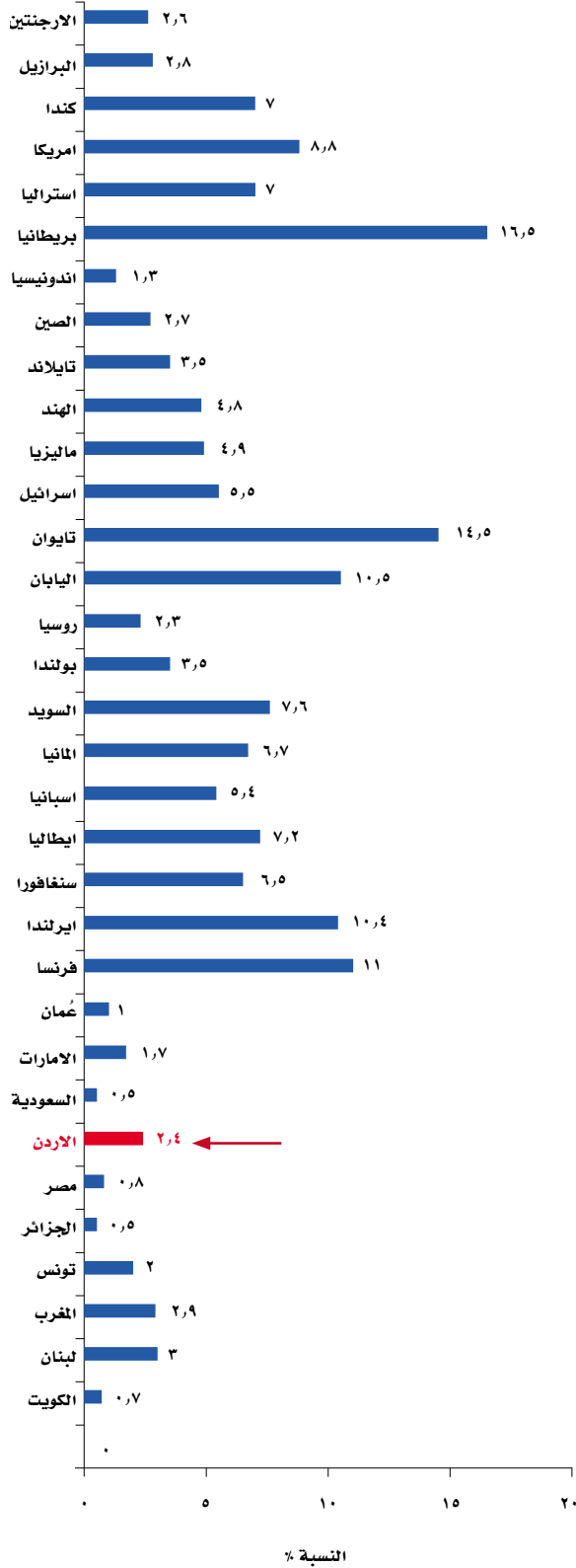
الأردن..

موطن الحضارة

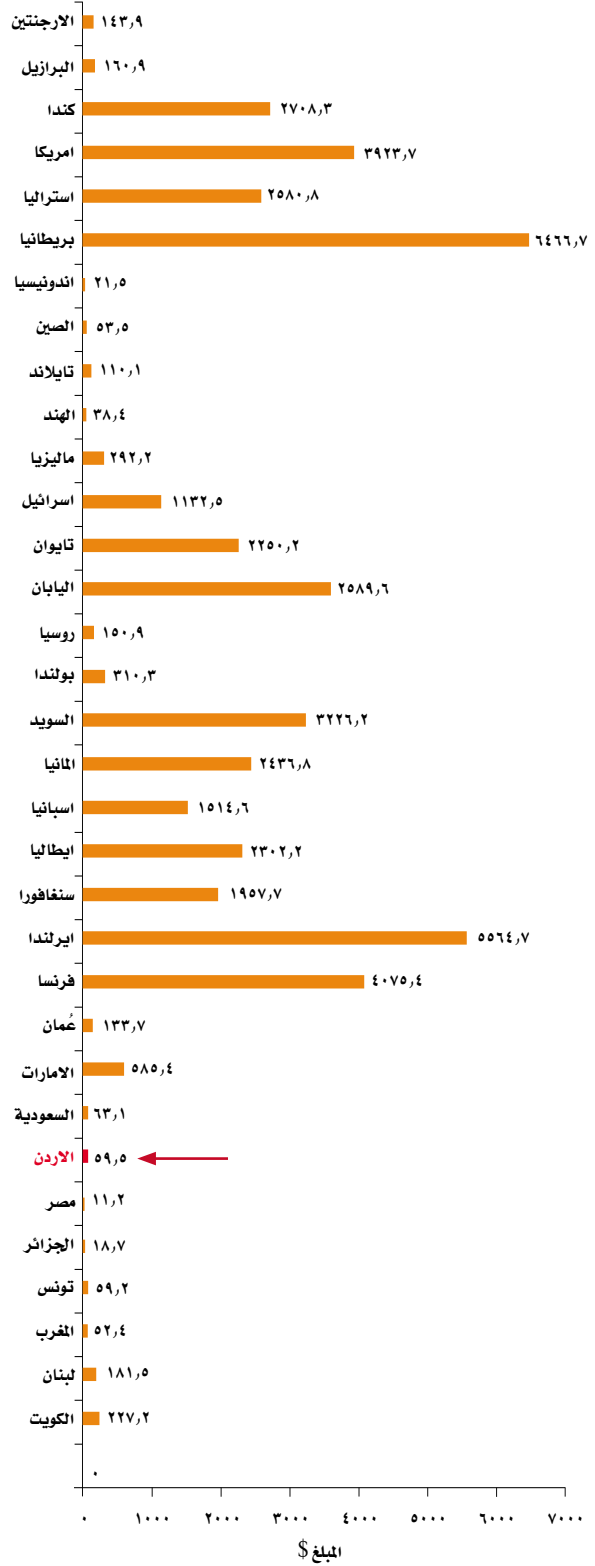




مساهمة قطاع التأمين في الناتج المحلي الاجمالي في الاردن لعام ٢٠٠٦ مقارنة مع عدد من الدول العربية والعالمية



حصة الفرد من التأمين في الاردن لعام ٢٠٠٦ مقارنة مع عدد من الدول العربية والعالمية





## نشاط سوق التأمين في الاردن ٢٠٠٦

التغير %	٢٠٠٥	٢٠٠٦	
			(دينار أردني)
١٧,٧	٢١٩,٨٤٧,٨٣٤	٢٥٨,٧٣٦,٧٩٧	اجمالي الاقساط المكتتبة
١٨,٤	١٦١,٠٩٤,٠٨٣	١٩٠,٦٨٥,٥٢٠	اقساط التامينات العامة
٩,٨	٢٢,٩٠٥,٦٢٨	٢٥,١٥٣,٧٤٠	اقساط تامينات الحياة
١٩,٧	٣٥,٨٤٨,١٢٣	٤٢,٨٩٧,٥٣٧	اقساط التامين الطبي
٢٢,٠	١٤٢,٨٤٣,٧٢٠	١٧٤,٣٨٩,١٠٨	اجمالي التعويضات المدفوعة
٢٤,٠	١٠٤,٧٠١,٣٣٩	١٢٩,٨٩٩,٨٢٨	تعويضات التامينات العامة
٦,٠	١٠,٢٧٥,٥٥٤	١٠,٨٩٦,٦٤٧	تعويضات تامينات الحياة
٢٠,٥	٢٧,٨٦٦,٨٢٧	٣٣,٥٩٢,٦٣٣	تعويضات التامين الطبي
			(ملايين الدنانير)
٢,٩	٢٧٧,٠	٢٨٥,٠	حقوق المساهمين
٩,٠	١٥٦,٣	١٧٠,٨	اجمالي (المخصصات) الاحتياطيات الفنية
٥٨,١	١٣٠,٧	٢٠٦,٦	راس المال المدفوع
٥,١	٤٣٣,٧	٤٥٥,٨	مجموع حقوق المساهمين و الاحتياطيات الفنية
٦,٨	٢٩,٥	٣١,٥	مجموع الاحتياطي الاجباري والاختياري والأخرى
١٠,٥	٥٠,٧	٥٦,٠	صافي احتياطي الادعاءات تحت التسوية
٤,٢	٥٢٥,٣	٥٤٧,٣	اجمالي الموجودات
٤٤,٠	١٤,١	٢٠,٣	الموجودات الثابتة
١٣,٤	٨,٢	٩,٣	موجودات اخرى
٠,٥-	٤١٠,١	٤٠٨,٠	الاستثمارات
٧٨,٩-	٥١,٦	١٠,٩	الارباح المدورة
٧٦,١-	٨٩,٦	٢١,٤	صافي الربح قبل الضريبة والرسوم
٤٢,٧-	١٩,٩	١١,٤	صافي الربح الفني
٨٠,٦-	٧٧,٢	١٥,٠	صافي الربح (بعد الضريبة والرسوم)







## اجمالي الأقساط لسوق التأمين الأردني للسنوات ٢٠٠٠-٢٠٠٦

بالدينار الاردني

٢٠٠٦	٢٠٠٥	٢٠٠٤	٢٠٠٣	٢٠٠٢	٢٠٠١	٢٠٠٠	
٢٢.٤٨٠.٥٣٩	٢١.١٧٦.٨٢٨	١٧.٤٩٤.٩٤٠	١٢.٢٤١.٦٢٦	١٠.٤٧٥.٧٢١	٩.٠٩٩.٨٧٥	٧.٩١٧.٧٢١	<b>التأمين البحري والطيران*</b>
١.٠٥٩.٣٦٣	١.١٤٠.٨٢٧	٩٢٩.٠٨٦	١.٠١٠.٦٥٥	٥٠٧.٥٨٤	٥٢٤.٩٠٣	٣١١.٣٧٠	<b>* الاقساط المعادة محليا</b>
١٨.٠٤٥.٠٦٣	١٧.١٥١.٣١٤	١٣.٨٣٩.٠٢٢	٨.٩٦٤.٩٢٣	٧.٩٠٩.٠٠٩	٦.٨٠١.٢٢٧	٥.٨٧٦.٧٨٤	<b>* حصة معيدي التأمين</b>
٣.٣٧٦.١١٣	٢.٨٨٤.٦٨٧	٢.٧٢٦.٨٣٢	٢.٢٦٦.٠٤٨	٢.٠٥٩.١٢٨	١.٧٧٣.٧٤٥	١.٧٢٩.٥٦٧	<b>* حصة الشركات ( الاحتفاظ )</b>
٣٥.١٥٧.٩١١	٢٩.٦٩٧.٠٥٠	٢٤.٠٧٧.٦٠٩	٢٢.٦٦٨.٧٣٦	١٣.٦٠١.٣٩٧	١٠.٥٥٠.٢٤٤	١٠.٦٨٠.٦١٠	<b>تأمين الحريق</b>
٥.٩٠٤.٣٤٥	٤.٠٢٤.٨٣٠	٣.٧٦٢.٥٢٦	٣.٦٩٨.٨١٦	٢.٧٧٨.٦٩١	١.٨٩٧.٣٨٣	٢.٢١٠.٥٦٣	<b>* الاقساط المعادة محليا</b>
٢٧.٣٤٧.٥٩٢	٢٤.١٧٤.٦٧٠	١٩.١٧٤.٢٦٠	١٧.٦٣٥.٢٩٩	١٠.٠٩٠.٣١٣	٨.٠٢٧.٦١١	٧.٨٤٢.٠٢٦	<b>* حصة معيدي التأمين</b>
١.٩٠٥.٩٧٤	١.٤٩٧.٥٥٠	١.١٤٠.٨٢٣	١.٣٣٤.٦٢١	٧٣٢.٣٩٣	٦٢٥.٢٥٠	٦٢٨.٠٢١	<b>* حصة الشركات ( الاحتفاظ )</b>
١٢١.٠٤٦.٨١٠	١٠٠.٩٦١.٨٥٨	٨٨.٠٢٨.٤٦٧	٧٧.١٣٤.٦٢٩	٦٤.٥٥٥.٠٥٢	٤٩.٢٤٢.١٩٨	٤٤.٤٧٨.٣٥٢	<b>تأمين المركبات</b>
١٣.١٨٢.٧٠٤	٥.٦٨٨.٠١٤	٣.٧٩٨.٣٢٢	٢.٦٨٦.٦٠٦	٢.٦٩٦.٠٥٧	٣.٨٠٠.٣٣٤	٣.٠٩٩.٢٣٩	<b>* الاقساط المعادة محليا</b>
٤.٣٧٤.٥٦٠	٤.٣٣٠.٠٦٢	٤.٢٢١.٦١٧	١٣٣.٠٤٩	٥٣٣.٣٣٠	١.٥٠٤.٢٧٧	٢.٦٦٧.٧١١	<b>* حصة معيدي التأمين</b>
١٠٣.٤٨٩.٥٤٦	٩٠.٩٤٣.٧٨٢	٨٠.٠٠٨.٥٢٨	٧٤.٣١٤.٩٧٤	٦١.٣٢٥.٦٦٥	٤٣.٩٣٧.٥٨٧	٣٨.٧١١.٤٠٢	<b>* حصة الشركات ( الاحتفاظ )</b>
١١.٢٣٤.٠٦٢	٨.٦٨٠.٧٧٠	٨.٢٤٧.١٢٢	٨.٢٥٠.٦٠٣	١٣.٧٣٦.٥٤٧	١٠.٣٢٤.٤٧٦	٨.٠٦٤.١٥٥	<b>تأمينات الجوارث العامة*</b>
١.٤٤٢.١٠٩	٧٦٩.٣٢٢	٦٥٠.٤٦٦	١.٠٣٦.٢٠٣	٢.٥٨٤.١٨٦	١.٣١٤.٢٥٧	٨٧٢.٦٢٥	<b>* الاقساط المعادة محليا</b>
٥.٤٠٠.٢٥٨	٥.٧٦٢.٥٧٣	٥.٨٠٦.٣٩٢	٥.٨٤٣.٢٢٤	٩.٣٣٠.٧٣٦	٧.٠٤٥.٥١١	٥.٦٤٣.٧٢٣	<b>* حصة معيدي التأمين</b>
٤.٣٩١.٦٩٥	٢.١٤٨.٨٧٥	١.٧٩٠.٢٦٤	١.٣٧١.١٧٦	١.٨٢١.٦٢٥	١.٩٦٤.٧٠٨	١.٥٤٧.٨٠٧	<b>* حصة الشركات ( الاحتفاظ )</b>
٧٦٦.١٩٨	٥٧٧.٥٧٧	٣٩٥.٧٢٦	٤٤٠.٤٧٢	١٥٤.٩٢٨	١٩٦.٧٧٠	٢٩٥.٩٩١	<b>تأمين الائتمان</b>
							<b>* الاقساط المعادة محليا</b>
٢٣٥.٦٨٦	٢١١.٣٤٩	٢٠٢.٠٣٩	٢٣٩.٧٦٩	٧٤.٧٩٥	١٤٠.٣٤١	٢٢٠.٩٦٦	<b>* حصة معيدي التأمين</b>
٥٣٠.٥١٢	٣٦٦.٢٢٨	١٩٣.٦٨٧	٢٠٠.٧٠٣	٨٠.١٣٣	٥٦.٤٢٩	٧٥.٠٢٥	<b>* حصة الشركات ( الاحتفاظ )</b>
١٩٠.٦٨٥.٥٢٠	١٦١.٠٩٤.٠٨٣	١٣٨.٢٤٣.٨٦٤	١٢٠.٧٣٦.٠٦٦	١٠٢.٥٢٣.٦٤٥	٧٩.٤١٣.٥٦٣	٧١.٤٣٦.٨٢٩	<b>مجموع التأمينات العامة</b>
٢١.٥٨٨.٥٢١	١١.٦٢٢.٩٩٣	٩.١٤٠.٤٠٠	٨.٤٣٢.٢٨٠	٨.٥٦٦.٥١٨	٧.٥٣٦.٨٧٧	٦.٤٩٣.٧٩٧	<b>* الاقساط المعادة محليا</b>
٥٥.٤٠٣.١٥٩	٥١.٦٢٩.٩٦٨	٤٣.٢٤٣.٣٣٠	٣٢.٨١٦.٢٦٤	٢٧.٩٣٨.١٨٣	٢٣.٥١٨.٩٦٧	٢٢.٢٥١.٢١٠	<b>* حصة معيدي التأمين</b>
١١٣.٦٩٣.٨٤٠	٩٧.٨٤١.١٢٢	٨٥.٨٦٠.١٣٤	٧٩.٤٨٧.٥٢٢	٦٦.٠١٨.٩٤٤	٤٨.٣٥٧.٧١٩	٤٢.٦٩١.٨٢٢	<b>* حصة الشركات ( الاحتفاظ )</b>
٢٥.١٥٣.٧٤٠	٢٢.٩٠٥.٦٢٨	٢١.٥٢٣.٨٩٧	١٩.٦٣٤.٨٥٦	١٨.٥٢٦.٣٦٣	١٧.٣٩٩.٧٩٦	١٦.٢٨٣.٨٣١	<b>تأمين الحياة</b>
٧٦٣.٤٠٨	٤٧٣.٣١٩	٣٩٠.٢٢٦	٣٠٦.٨٥٩	٧.٢٤٠			<b>* الاقساط المعادة محليا</b>
٦.١٣٢.٩٩٩	٥.٠٣٩.٧٠٧	٤.٥٥٤.٨٩٠	٤.٣٩٦.٩٢٥	٤.٤٢٣.١٦٦	٤.١٨٠.٥٥٢	٣.٤١٤.٩٧١	<b>* حصة معيدي التأمين</b>
١٨.٢٥٧.٣٣٣	١٧.٣٩٢.٦٠٢	١٦.٥٧٨.٧٨١	١٤.٩٣١.٠٧٢	١٤.٠٩٥.٩٥٧	١٣.٢١٩.٢٤٤	١٢.٨٦٨.٨٦٠	<b>* حصة الشركات ( الاحتفاظ )</b>
٤٢.٨٩٧.٥٣٧	٣٥.٨٤٨.١٢٣	٣١.٦٥٦.٢٢٩	٣١.١٥٧.٧٧٠	٢٥.٨٢٤.٥٩٩	٢٣.٦٢٣.٣٢٨	١٦.٤٥٨.٢٣١	<b>التأمين الطبي</b>
٨٢.٢٨٩	١٤٩.٩١٣	٢٧٣.٤٢٩	٤٩٤.٩٠٣	١٧.٩٥٤	٢٠.٦١٢	١.٧٧٠	<b>* الاقساط المعادة محليا</b>
١٦.٧٩١.٣٧٩	١١.٩٨١.٣٨٥	٦.٩١٦.٣٩٢	٦.٧٤٣.٧٥٧	٩.٦٩٢.٦٥١	٨.٧٢٠.٧٦٠	٧.٧١٢.٥٧٣	<b>* حصة معيدي التأمين</b>
٢٦.٠٢٣.٨٦٩	٢٣.٧١٦.٨٢٥	٢٤.٤٦٦.٤٠٨	٢٣.٩١٩.١١٠	١٦.١١٣.٩٩٤	١٤.٨٨١.٩٥٦	٨.٧٤٣.٨٨٨	<b>* حصة الشركات ( الاحتفاظ )</b>
٢٥٨.٧٣٦.٧٩٧	٢١٩.٨٤٧.٨٣٤	١٩١.٤٢٣.٩٩٠	١٧١.٥٢٨.٦٩٢	١٤٦.٨٧٤.٦٠٧	١٢٠.٤٣٦.٦٨٧	١٠٤.١٧٨.٨٩١	<b>اجمالي اقساط التأمين</b>
٢٢.٤٣٤.٢١٨	١٢.٢٤٦.٢٢٥	٩.٨٠٤.٠٥٥	٩.٢٣٤.٠٤٢	٨.٥٩١.٧١٢	٧.٥٥٧.٤٨٩	٦.٤٩٥.٥٦٧	<b>* الاقساط المعادة محليا</b>
٧٨.٣٢٧.٥٣٧	٦٨.٦٥١.٠٦٠	٥٤.٧١٤.٦١٢	٤٣.٩٥٦.٩٤٦	٤٢.٠٥٤.٠٠٠	٣٦.٤٢٠.٢٧٩	٣٣.٣٧٨.٧٥٤	<b>* حصة معيدي التأمين</b>
١٥٧.٩٧٥.٠٤٢	١٣٨.٩٥٠.٥٤٩	١٢٦.٩٠٥.٣٢٣	١١٨.٣٣٧.٧٠٤	٩٦.٢٢٨.٨٩٥	٧٦.٤٥٨.٩١٩	٦٤.٣٠٤.٥٧٠	<b>* حصة الشركات ( الاحتفاظ )</b>

يضمن أعمال التأمين البحري هناك تأمين الطيران بمبلغ (٣,٨٤٢,١٦٦) دينار.

يضمن أعمال تأمين الجوارث العامة لعام ٢٠٠٦ تأمين المسؤولية بمبلغ (٥,١٨٧,٣٠٢) دينار وأنواع التأمين الأخرى.



## اجمالي اقساط سوق التأمين الأردني ٢٠٠٦

بالدينار الاردني

ترتيب الفرع % حصة الفرع

ترتيب% النمو	النمو %	٢٠٠٦	٢٠٠٦	٢٠٠٦	٢٠٠٥	
٧	٦,٢	٨,٧	٥	٢٢.٤٨٠.٥٣٩	٢١.١٧٦.٨٢٨	<u>التأمين البحري والطيران*</u>
				١.٠٥٩.٣٦٣	١.١٤٠.٨٢٧	* الاقساط المعادة محليا
				١٨.٠٤٥.٠٦٣	١٧.١٥١.٣١٤	* حصة معيدي التأمين
				٣.٣٧٦.١١٣	٢.٨٨٤.٦٨٧	* حصة الشركات ( الاحتفاظ )
٥	١٨,٤	١٣,٦	٣	٣٥.١٥٧.٩١١	٢٩.٦٩٧.٠٥٠	<u>تأمين الحريق</u>
				٥.٩٠٤.٣٤٥	٤.٠٢٤.٨٣٠	* الاقساط المعادة محليا
				٢٧.٣٤٧.٥٩٢	٢٤.١٧٤.٦٧٠	* حصة معيدي التأمين
				١.٩٠٥.٩٧٤	١.٤٩٧.٥٥٠	* حصة الشركات ( الاحتفاظ )
٣	١٩,٩	٤٦,٨	١	١٢١.٠٤٦.٨١٠	١٠٠.٩٦١.٨٥٨	<u>تأمين المركبات</u>
				١٣.١٨٢.٧٠٤	٥.٦٨٨.٠١٤	* الاقساط المعادة محليا
				٤.٣٧٤.٥٦٠	٤.٣٣٠.٠٦٢	* حصة معيدي التأمين
				١٠٣.٤٨٩.٥٤٦	٩٠.٩٤٣.٧٨٢	* حصة الشركات ( الاحتفاظ )
٢	٢٩,٤	٤,٣	٦	١١.٢٣٤.٠٦٢	٨.٦٨٠.٧٧٠	<u>تأمينات الحوادث العامة**</u>
				١.٤٤٢.١٠٩	٧٦٩.٣٢٢	* الاقساط المعادة محليا
				٥.٤٠٠.٢٥٨	٥.٧٦٢.٥٧٣	* حصة معيدي التأمين
				٤.٣٩١.٦٩٥	٢.١٤٨.٨٧٥	* حصة الشركات ( الاحتفاظ )
١	٣٢,٧	٠,٣	٧	٧٦٦.١٩٨	٥٧٧.٥٧٧	<u>تأمين الائتمان</u>
						* الاقساط المعادة محليا
				٢٣٥.٦٨٦	٢١١.٣٤٩	* حصة معيدي التأمين
				٥٣٠.٥١٢	٣٦٦.٢٢٨	* حصة الشركات ( الاحتفاظ )
	١٨,٤	٧٣,٧		١٩٠.٦٨٥.٥٢٠	١٦١.٠٩٤.٠٨٣	<u>مجموع التأمينات العامة</u>
				٢١.٥٨٨.٥٢١	١١.٦٢٢.٩٩٣	* الاقساط المعادة محليا
				٥٥.٤٠٣.١٥٩	٥١.٦٢٩.٩٦٨	* حصة معيدي التأمين
				١١٣.٦٩٣.٨٤٠	٩٧.٨٤١.١٢٢	* حصة الشركات ( الاحتفاظ )
٦	٩,٨	٩,٧	٤	٢٥.١٥٣.٧٤٠	٢٢.٩٠٥.٦٢٨	<u>تأمين الحياة</u>
				٧٦٣.٤٠٨	٤٧٣.٣١٩	* الاقساط المعادة محلياً
				٦.١٣٢.٩٩٩	٥.٠٣٩.٧٠٧	* حصة معيدي التأمين
				١٨.٢٥٧.٣٣٣	١٧.٣٩٢.٦٠٢	* حصة الشركات ( الاحتفاظ )
٤	١٩,٧	١٦,٦	٢	٤٢.٨٩٧.٥٣٧	٣٥.٨٤٨.١٢٣	<u>التأمين الطبي</u>
				٨٢.٢٨٩	١٤٩.٩١٣	* الاقساط المعادة محليا
				١٦.٧٩١.٣٧٩	١١.٩٨١.٣٨٥	* حصة معيدي التأمين
				٢٦.٠٢٣.٨٦٩	٢٣.٧١٦.٨٢٥	* حصة الشركات ( الاحتفاظ )
	١٧,٧	١٠٠		٢٥٨.٧٣٦.٧٩٧	٢١٩.٨٤٧.٨٣٤	<u>اجمالي اقساط التأمين</u>
				٢٢.٤٣٤.٢١٨	١٢.٢٤٦.٢٢٥	* الاقساط المعادة محليا
				٧٨.٣٢٧.٥٣٧	٦٨.٦٥١.٠٦٠	* حصة معيدي التأمين
				١٥٧.٩٧٥.٠٤٢	١٣٨.٩٥٠.٥٤٩	* حصة الشركات ( الاحتفاظ )

\* يضمن أعمال التأمين البحري هناك تأمين الطيران بمبلغ (٣,٨٤٢,١٩٦) دينار

\*\* يضمن أعمال تأمين الحوادث العامة لعام ٢٠٠٦ تأمين المسؤولية بمبلغ (٥,١٨٧,٣٠٢) دينار وانواع التأمين الاخرى





## اجمالي التعويضات المدفوعة لسوق التأمين الأردني للسنوات (٢٠٠٦-٢٠٠٠)

٢٠٠٦	٢٠٠٥	٢٠٠٤	٢٠٠٣	٢٠٠٢	٢٠٠١	٢٠٠٠	
٣,٥٦٠,٤٥٤	٣,٥٣٥,٠٤٨	٢,٧٢٠,٨٧٥	٢,٤٤٥,٧٠١	٢,٤١٧,٢١١	٢,٣١٢,٢٨٥	٢,٩١٧,٣٩٨	<b>تعويضات التأمين البحري والطيران*</b>
٢,٠٤٢,٢٩	١,٧٣١,٧١	١,٨٥,٦٥٠	٢١٨,٩١٠				* المستردات
٨٠٠,٨٤	٢١٣,٦٥٤	١٠٩,٨٤٧	٢٨,١٦٩	١٠,٨٢٤			* حصة الشركات المحلية
٢,٧٧٠,٠٥١	٢,٦٧٩,٣١٩	١,٩٤٣,١٣٧	١,٧٦٦,٣٣٨	٢,٠٦٤,٥٨٣	٢,٠٢٤,٦٠٧	٢,٤٩٤,٤٥٧	* حصة معيدي التأمين
٥٠٦,٠٩٠	٤٦٨,٩٠٤	٤٨٢,٢٤١	٤٣٢,٢٨٤	٣٤١,٨٠٤	٢٨٧,٦٧٨	٤٢٢,٩٤١	* حصة الشركات ( الاحتفاظ )
٢١,٢١٨,٣٥١	١١,٦٠٧,٨٩١	٨,٠٨٤,٩٢٢	٩,٢١٥,٦٩٥	٤,١٤٦,٢٨٢	٨,٠١٩,٦٥٢	٤,٠٩٢,٦٧٦	<b>تعويضات تأمين الحريق</b>
١٨٣,٢٠٩	١٥٦,١٨٤	١٦٥,٦٦٠	١٧١,٦٣٤				* المستردات
٩٦٥,١٥٨	١,٢٤٧,٨٦٩	٦٨٩,٣٠١	٩٧٥,٤٦٥	٤٩,٩١٢			* حصة الشركات المحلية
١٨,٥٥٨,٣٠٩	٧,٩٣٧,٧٩١	٦,٧٧١,١٤٣	٧,٢٣٩,٥٠١	٣,٧٠١,٣٢١	٧,٥٥٦,٠٠٥	٣,٨١٩,٥٦١	* حصة معيدي التأمين
١,٥١١,٦٧٥	٢,٢٦٦,٠٤٧	٤٥٨,٨١٨	٨٢٩,٠٩٥	٣٩٥,٠٤٩	٤٦٣,٦٤٧	٢٧٣,١١٥	* حصة الشركات ( الاحتفاظ )
١٠٣,٢٩٩,٩٦٥	٨٧,٢٤١,٦٦٤	٧٠,١٤٤,٢٢١	٥٨,٢٤٤,٩٠١	٤٢,٢٣٧,٧٥٥	٣٦,٨٣٨,١١٨	٣٥,١١٢,٥٤٨	<b>تعويضات تأمين المركبات</b>
١٤,٦٨٧,١٣٤	١٠,٨٦١,١١٧	٨,١٢١,٣١٦	٦,١٥٤,٨٨٦				* المستردات
٥,١١٦,٩٥٥	٣,٩٨٠,٦٥٦	١,٩٩٥,٥٣٢	١,٩٣٢,٨٩٣	٣٢٨,٦٧١			* حصة الشركات المحلية
٤,٧٩١,٦٦١	٦,٤٦٤,٤٥٢	٤,٩٩٠,٠٠١	٤,٥٣٤,١٧٠	٥,٤٢٧,٦٥٢	٥,٨٤٤,٦٩٢	٤,٩٦٧,٩٤٧	* حصة معيدي التأمين
٧٨,٧٠٤,٢١٥	٦٥,٩٣٥,٤٣٩	٥٥,٠٣٧,٣٧٢	٤٥,٦٠٢,٩٥٢	٣٦,٤٨١,٤٣٢	٣٠,٩٩٣,٤٢٦	٣٠,١٤٤,٦٠١	* حصة الشركات ( الاحتفاظ )
١,٧٢٩,١٨٦	٢,١١٨,٧٣٤	٢,٨٢٦,١٠٥	١,٢٩٢,٤٤٢	٣,٧٨٩,٦٣٤	٢,٦٩٩,١٠٦	٣,٥٩٨,٠٩٨	<b>تعويضات تأمينات الحوادث العامة**</b>
٥,٦٣٠	٧٢٤,١٠٩	٢٠,٨٤٩	٨,٩٢١				* المستردات
١٤١,٨٩٧	٢٩١,٣٤٢	٥٦٨,٧٨٥	٨٩,٣٧٤	٣٩,٢٥٧			* حصة الشركات المحلية
١,١٠٤,٨٨٦	٦٦٤,٢٨٣	١,٦٠٢,٢٤٤	٧٥٣,٠٠٧	٣,٢٩١,٧٨٥	٢,٦٨٦,٦٣٧	٣,١١٩,٣٣٧	* حصة معيدي التأمين
٤٧٦,٧٧٣	٤٣٩,٠٠٠	٦٣٤,٢٢٧	٤٤١,١٤٠	٤٥٨,٥٩٢	١٢,٤٦٩	٤٧٨,٧٦١	* حصة الشركات ( الاحتفاظ )
٩١,٨٧٢	١٩٨,٠٠٢	٢٥٨,٧٥٠	٣٦٥,٥٨٢	٨٧٠,٠٦٦	٦٨٣,٦٥٨	٢٧٣,٥٤٠	<b>تعويضات تأمين الائتمان</b>
							* المستردات
							* حصة الشركات (المحلية
٩٠,٤٥٧	١٥٧,٦٠٥	٢٥٥,٩٤٦	٢٣٨,٤٤١	٧٦١,١٩٧	٥٠٢,٢٣١	٢٣٩,٨٥٦	* حصة معيدي التأمين
١,٤١٥	٤٠,٣٩٧	٢,٨٠٤	١٢٧,١٤١	١٠٨,٨٦٩	١٨١,٤٢٧	٣٣,٦٨٤	* حصة الشركات ( الاحتفاظ )
١٢٩,٨٩٩,٨٢٨	١٠٤,٧٠١,٣٣٩	٨٤,٠٣٤,٨٧٣	٧١,٥٤٤,٣٢١	٥٣,٤٦٠,٩٤٨	٥٠,٥٥٢,٨١٩	٤٥,٩٩٤,٢٦٠	<b>مجموع تعويضات التأمينات العامة</b>
١٥,٠٨٠,٢٠٢	١١,٩١٤,٥٨١	٨,٤٩٣,٤٧٥	٦,٥٥٤,٣٥١				* المستردات
٦,٣٠٤,٠٩٤	٥,٧٣٣,٥٢١	٣,٣٦٣,٤٦٥	٣,٠٢٥,٩٠١	٤٢٨,٦٦٤			* حصة الشركات المحلية
٢٧,٣١٥,٣٦٤	١٧,٩٠٣,٤٥٠	١٥,٥٦٢,٤٧١	١٤,٥٣١,٤٥٧	١٥,٢٤٦,٥٣٨	١٨,٦١٤,١٧٢	١٤,٦٤١,١٥٨	* حصة معيدي التأمين
٨١,٢٠٠,١٦٨	٦٩,١٤٩,٧٨٧	٥٦,٦١٥,٤٦٢	٤٧,٤٣٢,٦١٢	٣٧,٧٨٥,٧٤٦	٣١,٩٣٨,٦٤٧	٣١,٣٥٣,١٠٢	* حصة الشركات ( الاحتفاظ )
١,٠٨٩٦,٦٤٧	١,٠٢٧٥,٥٥٤	١١,٤٤٥,٨٢٣	١٠,١٤٤,٠٠٣	١٠,٠١٩,٢٤٩	٩,٧١٠,٣٩٩	٧,٨٤٨,٧٤٧	<b>تعويضات التأمين على الحياة***</b>
٨٥,٨٩٤	٥١,٩٨٣	٢٨,٨٨٧	٥٥,٩٥٣				* حصة الشركات المحلية
٣,٩١٥,١٠٠	٢,٨١٥,٦٧٨	٤,٣٤٨,٧٥١	٢,٧٨٥,٨٣٢	٣,٨٣٠,٩٩٩	٣,٠٦٥,٢٣٥	٢,٢٢٦,٧٨٤	* حصة معيدي التأمين
٦,٨٩٥,٦٥٣	٧,٤٠٧,٨٩٣	٧,٠٦٨,١٨٥	٧,٢٠٢,٢١٨	٦,١٨٨,٢٥٠	٦,٦٤٥,١٦٤	٥,٦٢١,٩٦٣	* حصة الشركات ( الاحتفاظ )
٣٣,٥٩٢,٦٣٣	٢٧,٨٦٦,٨٢٨	٢٨,٠٩٥,٤٥٣	٢٦,٤٢٠,٩٠٦	٢٢,٧٠٧,٣١٢	١٩,٥٤٧,٩٨٢	١٣,٩٠٦,٩٤١	<b>تعويضات التأمين الطبي</b>
٦٩٥,٩٨٠	٧٢٥,٥٨٥	٦٣٤,٧٨٥	٣٧٨,٥١٦				* المستردات
٤٥,٤٠٢	١٦٨,٣٣٥	١٦٠,٣٣٦	٢٣٧,١٨٨	٢,٧١٨			* حصة الشركات المحلية
١١,٩٨٠,١٨١	٧,٦١٨,٣٢٢	٥,٧٠١,٢٩٥	١٨,٥٧١,٣٧٠	٩,٧١٦,٤٥٣	٩,٢٩٧,٧٤٨	٦,٩٤٥,٩٧١	* حصة معيدي التأمين
٢,٠٨٧١,٠٧٠	١٩,٣٥٤,٥٨٦	٢١,٥٩٩,٠٣٧	٧,٢٣٣,٨٣٢	١٢,٩٨٨,١٤١	١٠,٢٥٠,٢٣٤	٦,٩٦٠,٩٧٠	* حصة الشركات ( الاحتفاظ )
١٧٤,٣٨٩,١٠٨	١٤٢,٨٤٣,٧٢١	١٢٣,٥٧٦,١٤٩	١٠٨,١٠٩,٢٣٠	٨٦,١٨٧,٥٠٩	٧٩,٨١١,٢٠٠	٦٧,٧٤٩,٩٤٨	<b>اجمالي تعويضات السوق</b>
١٥,٧٧٦,١٨٢	١٢,٦٤٠,١٦٦	٩,١٢٨,٢٦٠	٦,٩٣٢,٨٦٧				* المستردات
٦,٤٣٥,٣٩٠	٥,٩٥٣,٨٣٩	٣,٥٥٢,٦٨٨	٣,٣١٩,٠٤٢	٤٣١,٣٨٢			* حصة الشركات المحلية
٤٣,٢١٠,٦٤٥	٢٨,٣٣٧,٤٥٠	٢٥,٦١٢,٥١٧	٣٥,٨٨٨,٦٥٩	٢٨,٧٩٣,٩٩٠	٣٠,٩٧٧,١٥٥	٢٣,٨١٣,٩١٣	* حصة معيدي التأمين
١٠٨,٩٦٦,٨٩١	٩٥,٩١٢,٢٦٦	٨٥,٢٨٢,٦٨٤	٦١,٩٦٨,٦٦٢	٥٦,٩٦٢,١٣٧	٤٨,٨٣٤,٠٤٥	٤٣,٩٣٦,٠٣٥	* حصة الشركات ( الاحتفاظ )

\* تشمل تعويضات التأمين البحري لعام ٢٠٠٦ تعويضات تأمين الطيران وبمبلغ (٢٦٥٧٩٥) دينار.

\*\* تشمل تعويضات تأمين الحوادث العامة لعام ٢٠٠٦ تعويضات فرع تأمين المسؤولية وبمبلغ (٥٠٥٦٠٧) دينار وأنواع التأمين الأخرى.

\*\*\* تشمل مبالغ تعويضات تأمين الحياة لعام ٢٠٠٦ المبالغ المدفوعة عن استحقاق وتصفيات البوالص والبالغة (٤٩٣٢٨٦٠) دينار.



## اجمالي التعويضات المدفوعة لسوق التأمين الأردني ٢٠٠٦

بالدينار الأردني

ترتيب % النمو	النمو %	% حصة الفرع		ترتيب الفرع		
		٢٠٠٦	٢٠٠٥	٢٠٠٦	٢٠٠٥	
٥	٥,٩	٢	٥	٣.٥٦٠.٤٥٤	٣.٥٣٥.٠٤٨	تأمين البحري والطيران ×
				٢٠٤.٢٢٩	١٧٣.١٧١	* المستردات
				٨٠.٠٨٤	٢١٣.٦٥٤	* حصة الشركات المحلية
				٢.٧٧٠.٠٥١	٢.٦٧٩.٣١٩	* حصة معيدي التأمين
				٥٠٦.٠٩٠	٤٦٨.٩٠٤	* حصة الشركات ( الاحتفاظ )
١	٨٢,٨	١٢,٢	٣	٢١.٢١٨.٣٥١	١١.٦٠٧.٨٩١	تأمين الحريق
				١٨٣.٢٠٩	١٥٦.١٨٤	* المستردات
				٩٦٥.١٥٨	١.٢٤٧.٨٦٩	* حصة الشركات المحلية
				١٨.٥٥٨.٣٠٩	٧.٩٣٧.٧٩١	* حصة معيدي التأمين
				١.٥١١.٦٧٥	٢.٤٦٦.٠٤٧	* حصة الشركات ( الاحتفاظ )
٣	١٨,٤	٥٩,٢	١	١٠٣.٢٩٩.٩٦٥	٨٧.٢٤١.٦٦٤	تأمين المركبات
				١٤.٦٨٧.١٣٤	١٠.٨٦١.١١٧	* المستردات
				٥.١١٦.٩٥٥	٣.٩٨٠.٦٥٦	* حصة الشركات المحلية
				٤.٧٩١.٦٦١	٦.٤٦٤.٤٥٢	* حصة معيدي التأمين
				٧٨.٧٠٤.٢١٥	٦٥.٩٣٥.٤٣٩	* حصة الشركات ( الاحتفاظ )
٦	١٨,٤-	١	٦	١.٧٢٩.١٨٦	٢.١١٨.٧٣٤	تأمينات الحوادث العامة ××
				٥.٦٣٠	٧٢٤.١٠٩	* المستردات
				١٤١.٨٩٧	٢٩١.٣٤٢	* حصة الشركات المحلية
				١.١٠٤.٨٨٦	٦٦٤.٢٨٣	* حصة معيدي التأمين
				٤٧٦.٧٧٣	٤٣٩.٠٠٠	* حصة الشركات ( الاحتفاظ )
٧	٥٣,٦-	٠,١	٧	٩١.٨٧٢	١٩٨.٠٠٢	تأمين الائتمان
						* المستردات
				٩٠.٤٥٧	١٥٧.٦٠٥	* حصة الشركات المحلية
				١.٤١٥	٤٠.٣٩٧	* حصة معيدي التأمين
						* حصة الشركات ( الاحتفاظ )
				١٢٩.٨٩٩.٨٢٨	١٠٤.٧٠١.٣٣٩	مجموع تعويضات التأمينات العامة
				١٥.٠٨٠.٢٠٢	١١.٩١٤.٥٨١	* المستردات
	٢٤	٧٤,٥		٦.٣٠٤.٠٩٤	٥.٧٣٣.٥٢١	* حصة الشركات المحلية
				٢٧.٣١٥.٣٦٤	١٧.٩٠٣.٤٥٠	* حصة معيدي التأمين
				٨١.٢٠٠.١٦٨	٦٩.١٤٩.٧٨٧	* حصة الشركات ( الاحتفاظ )
٤	٦	٦,٢	٤	١٠.٨٩٦.٦٤٧	١٠.٢٧٥.٥٥٤	التأمين على الحياة ***
				٨٥.٨٩٤	٥١.٩٨٣	* حصة الشركات المحلية
				٣.٩١٥.١٠٠	٢.٨١٥.٦٧٨	* حصة معيدي التأمين
				٦.٨٩٥.٦٥٣	٧.٤٠٧.٨٩٣	* حصة الشركات ( الاحتفاظ )
٢	٢٠,٥	١٩,٣	٢	٣٣.٥٩٢.٦٣٣	٢٧.٨٦٦.٨٢٨	التأمين الطبي
				٦٩٥.٩٨٠	٧٢٥.٥٨٥	* المستردات
				٤٥.٤٠٢	١٦٨.٣٣٥	* حصة الشركات المحلية
				١١.٩٨٠.١٨١	٧.٦١٨.٣٢٢	* حصة معيدي التأمين
				٢٠.٨٧١.٠٧٠	١٩.٣٥٤.٥٨٦	* حصة الشركات ( الاحتفاظ )
	٢٢,٠	١٠٠		١٧٤.٣٨٩.١٠٨	١٤٢.٨٤٣.٧٢١	اجمالي تعويضات السوق
				١٥.٧٧٦.١٨٢	١٢.٦٤٠.١٦٦	* المستردات
				٦.٤٣٥.٣٩٠	٥.٩٥٣.٨٣٩	* حصة الشركات المحلية
				٤٣.٢١٠.٦٤٥	٢٨.٣٣٧.٤٥٠	* حصة معيدي التأمين
				١٠٨.٩٦٦.٨٩١	٩٥.٩١٢.٢٦٦	* حصة الشركات ( الاحتفاظ )

\* تشمل تعويضات التأمين البحري لعام ٢٠٠٦ تعويضات تأمين الطيران وبمبلغ (٢٦٥,٧٩٥) دينار.

\*\* تشمل تعويضات تأمين الحوادث العامة لعام ٢٠٠٦ تعويضات فرع تأمين المسؤولية وبمبلغ ( ٥٠٥,٦٠٧ ) دينار وأنواع التأمين الأخرى.

\*\*\* تشمل مبالغ تعويضات تأمين الحياة لعام ٢٠٠٦ المبالغ المدفوعة عن استحقاق وتصفيات البوالص والبالغة (٤,٩٣٢,٨٦٠) دينار.





## حصة فروع التأمين (الأقساط والتعويضات) من إجمالي أعمال السوق لعام ٢٠٠٦

### التعويضات


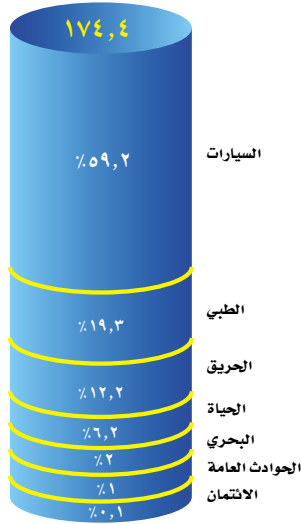
ترتيب فروع التأمين وحصتها من إجمالي التعويضات

المرتبة	فرع التأمين	الحصة %	النمو %
الأولى	المركبات	٥٩,٢	١٨,٤
الثانية	الطبي	١٩,٣	٢٠,٥
الثالثة	الحريق	١٢,٢	٨٢,٨
الرابعة	الحياة	٦,٢	٦
الخامسة	البحري	٢	٠,٧
السادسة	الحوادث العامة	١	١٨,٤-
السابعة	الائتمان	٠,١	٥٣,٦-

### الأقساط

ترتيب فروع التأمين وحصتها من إجمالي الأقساط

المرتبة	فرع التأمين	الحصة %	النمو %
الأولى	المركبات	٤٦,٨	١٩,٩
الثانية	الطبي	١٦,٦	١٩,٧
الثالثة	الحريق	١٣,٦	١٨,٤
الرابعة	الحياة	٩,٧	٩,٨
الخامسة	البحري	٨,٧	٦,٢
السادسة	الحوادث العامة	٤,٣	٢٩,٤
السابعة	الائتمان	٠,٣	٣٢,٧



ترتيب التعويضات حسب فروع التأمين لعام ٢٠٠٦

دينار اردني	٢٠٠٥	٢٠٠٦	
٨٧.٢٤١.٦٦٢	١٠٣.٢٩٩.٩٦٥	تأمين المركبات	
٢٧.٨٦٦.٨٢٧	٣٣.٥٩٢.٦٣٣	التأمين الطبي	
١١.٦٠٧.٨٩١	٢١.٢١٨.٣٥١	تأمين الحريق	
١٠.٢٧٥.٥٥٤	١٠.٨٩٦.٦٤٧	تأمين الحياة	
٣.٥٣٥.٠٤٨	٣.٥٦٠.٤٥٤	التأمين البحري	
٢.١١٨.٧٣٤	١.٧٢٩.١٨٦	تأمينات الحوادث العامة	
١٩٨.٠٠٢	٩١.٨٧٢	تأمين الائتمان	
١٤٢.٨٤٣.٧١٨	١٧٤.٣٨٩.١٠٨	المجموع	

ترتيب الأقساط حسب فروع التأمين لعام ٢٠٠٦

دينار اردني	٢٠٠٥	٢٠٠٦	
١٠٠.٩٦١.٨٥٩	١٢١.٠٤٦.٨٠٥	تأمين المركبات	
٣٥.٨٤٨.١٢٣	٤٢.٨٩٧.٥٣٧	التأمين الطبي	
٢٩.٦٩٧.٠٤٩	٣٥.١٥٧.٩١١	تأمين الحريق	
٢٢.٩٠٥.٦٢٨	٢٥.١٥٣.٧٤٠	تأمين الحياة	
٢١.١٧٦.٨٢٨	٢٢.٤٨٠.٥٣٩	التأمين البحري	
٨.٦٨٠.٧٧٠	١١.٢٣٤.٠٦١	تأمينات الحوادث العامة	
٥٧٧.٥٧٧	٧٦٦.١٩٨	تأمين الائتمان	
٢١٩.٨٤٧.٨٣٤	٢٥٨.٧٣٦.٧٩١	المجموع	



## سوق التأمين الأردني للسنوات ٢٠٠٥-٢٠٠٦

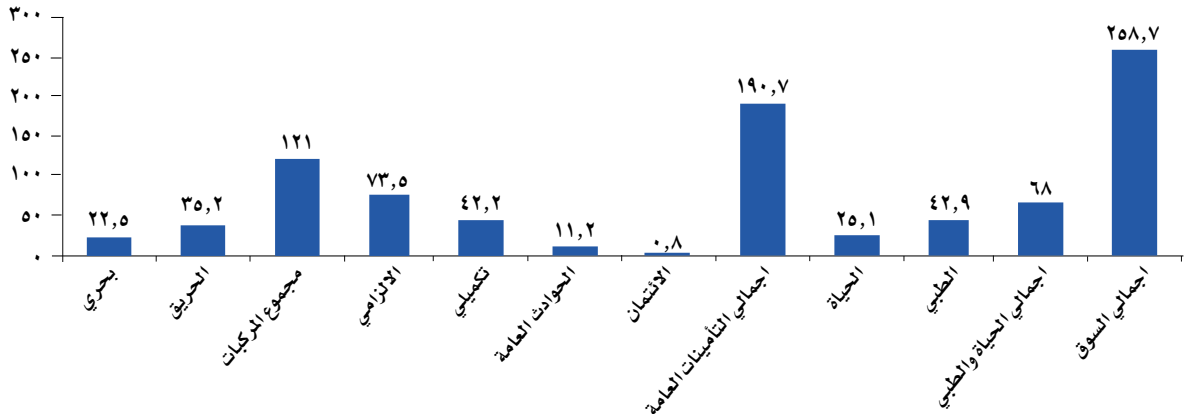
أولاً: أقساط التأمين

بلغ إجمالي أقساط التأمين ٢٥٨,٧ مليون دينار عام ٢٠٠٦ مقابل ٢١٩,٨ مليون دينار عام ٢٠٠٥ محققة نسبة نمو قدرها ١٧,٧% وأظهرت النتائج معدل زيادة في التأمينات العامة بنسبة ١٨,٤% وفي تأمينات الحياة والطبي بنسبة ١٥,٨%.

الاهمية النسبية للفرع لعام ٢٠٠٦	نسبة النمو السنوي %	نسبة أقساط الفرع من إجمالي أقساط السوق لعام ٢٠٠٦ %	مبالغ الأقساط (مليون دينار)		فرع التأمين
			٢٠٠٦	٢٠٠٥	
٥	٦,٢	٨,٧	٢٢,٥	٢١,١	التأمين البحري
	١٨,٤	١٣,٦	٣٥,٢	٢٩,٧	تأمين الحريق
٣	٨,٤	٢٨,٤	٧٣,٥	٦٧,٨	تأمين <u>الالتزامي</u>
١	٢٧,١	١٦,٣	٤٢,٢	٣٣,٢	المركبات <u>التكميلي</u>
	١٩,٩	٤٦,٨	١٢١	١٠١	المجموع*
٦	٢٩,٤	٤,٣	١١,٢	٨,٧	تأمين الحوادث العامة
٧	٣٢,٧	٠,٣	٠,٨	٠,٦	تأمين الائتمان
	١٨,٤	٧٣,٧	١٩٠,٧	١٦١,١	مجموع التأمينات العامة
٤	٩,٨	٩,٧	٢٥,١	٢٢,٩	تأمين الحياة
٢	١٩,٧	١٦,٦	٤٢,٩	٣٥,٨	التأمين الطبي
	١٥,٨	٢٦,٣	٦٨	٥٨,٧	إجمالي الحياة والطبي
	١٧,٧	١٠٠	٢٥٨,٧	٢١٩,٨	إجمالي السوق

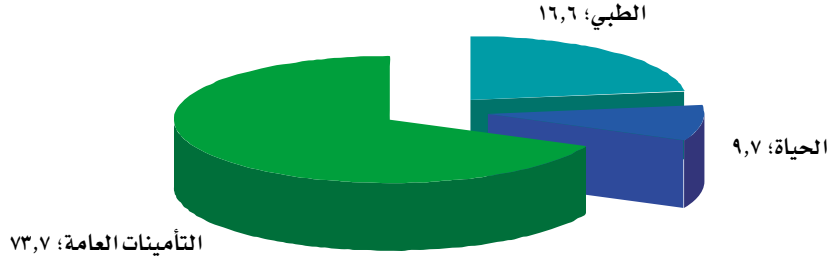
\* لا يطابق إجمالي أقساط المركبات مع مجموع التأمين الإلزامي والتكميلي لعدم توفر الأرقام التفصيلية لشركة تأمين واحدة. تم احتساب نسبة النمو لأقرب ثلاث منازل عشرية من الأرقام الصحيحة الواردة في جدول الأقساط

### إجمالي الأقساط موزعة حسب الفروع لعام ٢٠٠٦





## % حصة فروع التأمينات العامة والحياة والطبي من الاقساط لعام ٢٠٠٦



ويظهر الجدول أدناه انحراف أقساط فروع التأمينات العامة في عام ٢٠٠٦ عن معدل النمو السنوي لإجمالي أقساط التأمينات العامة البالغة ١٨,٤% وعن معدل النمو السنوي لإجمالي أقساط السوق البالغة ١٧,٧% كما يظهر انحراف أقساط فرعي تأمينات الحياة والتأمين الطبي عن معدل النمو السنوي لإجمالي أعمال تأمينات الحياة والطبي البالغة ١٥,٨% وكما يلي:

مقدار الانحراف عن معدل النمو السنوي لإجمالي أقساط السوق	مقدار الانحراف عن معدل النمو السنوي لإجمالي أقساط التأمينات العامة	نسبة النمو السنوي	مبالغ الأقساط (مليون دينار)	فرع التأمين
(٣)	(٢)	(١)	عام ٢٠٠٦	
%(١١,٥)	%(١٢,٢)	%٦,٢	٢٢,٥	التأمين البحري
%٠,٧	٠	%١٨,٤	٣٥,٢	التأمين من الحريق
%(٩,٣)	%(١٠)	%٨,٤	٧٣,٥	<u>الالتزامي</u>
%٩,٤	%٨,٧	%٢٧,١	٤٢,٢	<u>تأمين التكميلي</u>
%٢,٢	%١,٥	%١٩,٩	١٢١	المركبات
				المجموع*
%١١,٧	%١١	%٢٩,٤	١١,٢	تأمينات الحوادث العامة
%١٥	%١٤,٣	%٣٢,٧	٠,٨	تأمين الائتمانات
%٠,٧		%١٨,٤	١٩٠,٧	مجموع التأمينات العامة
%(٧,٩)	%(٦)	%٩,٨	٢٥,١	تأمين الحياة
%٢	%٣,٩	%١٩,٧	٤٢,٩	التأمين الطبي
%(١,٩)		%١٥,٨	٦٨	اجمالي الحياة والطبي
		%١٧,٧	٢٥٨,٧	اجمالي السوق

\* لا يطابق إجمالي أقساط المركبات مع مجموع التأمين الإلزامي والتكميلي لعدم توفر الأرقام التفصيلية لشركة تأمين واحدة.



يلاحظ أن أقساط فرع التأمين على المركبات حافظت على مركز الصدارة لتحتل المرتبة الأولى بين فروع التأمين كافة وقد بلغت نسبة أقساط هذا الفرع من إجمالي أقساط عام ٢٠٠٦ حوالي ٤٦,٨% وشكلت أقساط التأمين الإلزامي (ضد الغير) البالغة ٧٣,٥ مليون دينار ما نسبته ٢٨,٤% من إجمالي أقساط السوق في حين كانت أقساط التأمين التكميلي ٤٢,٢ مليون دينار وشكلت ما نسبته ١٦,٣% من إجمالي أقساط السوق، علماً بأن نسبة أقساط فرعي التأمين الإلزامي والتكميلي هي أعلى من هذه النسبة بقليل وذلك لعدم توفر الأرقام التفصيلية لشركة تأمين واحدة. ويأتي في المرتبة الثانية التأمين الطبي الذي شكلت أقساطه من إجمالي أقساط السوق نسبة ١٦,٦% والتأمين من الحريق في المرتبة الثالثة بنسبة ١٣,٦% ويأتي تأمين الحياة في المرتبة الرابعة بنسبة ٩,٧% ويليهما التأمين البحري في المرتبة الخامسة بنسبة ٨,٧% ويليه في المرتبة السادسة تأمينات الحوادث العامة بنسبة ٤,٣% من إجمالي الأقساط وأخيراً في المرتبة السابعة تأمين الائتمان بنسبة ٠,٣% نظراً لحدوث هذا النوع من التأمين وفصله عن حسابات تأمين الحوادث العامة بحساب مستقل من بداية عام ٢٠٠٠.

### ثانياً:- التعويضات المدفوعة

بلغ حجم التعويضات المدفوعة لسوق التأمين الأردني ١٧٤,٤ مليون دينار عام ٢٠٠٦ مقابل ١٤٢,٨ مليون دينار عام ٢٠٠٥. محققاً زيادة في إجمالي التعويضات المدفوعة للسوق الأردني بنسبة ٢٢% وبلغت نسبة زيادة تعويضات التأمينات العامة ٢٤% وفي تأمينات الحياة والطبي ارتفعت التعويضات بنسبة ١٦,٦%.

الأهمية النسبية للفرع لعام ٢٠٠٦	نسبة النمو السنوي* في التعويضات لعام ٢٠٠٦	نسبة تعويضات الفرع من إجمالي تعويضات السوق عام ٢٠٠٦	مبالغ التعويضات (مليون دينار)		فرع التأمين
			٢٠٠٦	٢٠٠٥	
٥	٠,٧%	٢%	٣,٦	٣,٥	التأمين البحري
٣	٨٢,٨%	١٢,٢%	٢١,٢	١١,٦	تأمين الحريق
	٩,١%	٣٦,٥%	٦٣,٦	٥٨,٣	تأمين الإلزامي
١	٢٢,٧%	٢٠%	٣٤,٩	٢٨,٤	المركبات* التكميلي
	١٨,٤%	٥٩,٢%	١٠٣,٣	٨٧,٣	المجموع**
٦	(١٨,٤)%	١%	١,٧	٢	تأمين الحوادث العامة
٧	(٥٣,٦)%	٠,١%	٠,٩	٠,٢	تأمين الائتمان
	٢٤%	٧٤,٥%	١٢٩,٩	١٠٤,٧	مجموع التأمينات العامة
٤	٦%	٦,٢%	١٠,٩	١٠,٣	تأمين الحياة
٢	٢٠,٥%	١٩,٣%	٣٣,٦	٢٧,٨	التأمين الطبي
	١٦,٦%	٢٥,٥%	٤٤,٥	٣٨,١	إجمالي الحياة والطبي
	٢٢%	١٠٠%	١٧٤,٤	١٤٢,٨	إجمالي تعويضات السوق

\* تم احتساب نسبة النمو لأقرب ثلاث منازل عشرية من الأرقام الصحيحة الواردة في جدول التعويضات  
\*\* لا يطابق إجمالي تعويضات المركبات مع مجموع تعويضات التأمين الإلزامي والتكميلي لعدم توفر الأرقام التفصيلية لشركة تأمين واحدة.

(١) نسبة النمو السنوي - إجمالي القسط لعام ٢٠٠٦ - إجمالي القسط لعام ٢٠٠٥ / ١٠٠ X

إجمالي أقساط ٢٠٠٥

(٢) مقدار الانحراف عن معدل النمو السنوي لإجمالي أقساط التأمينات العامة = نسبة النمو السنوي لأقساط الفرع - نسبة النمو السنوي لأقساط التأمينات العامة.

(٣) مقدار الانحراف عن معدل النمو السنوي لإجمالي أقساط السوق = نسبة النمو السنوي لأقساط الفرع - نسبة النمو السنوي لإجمالي أقساط السوق.





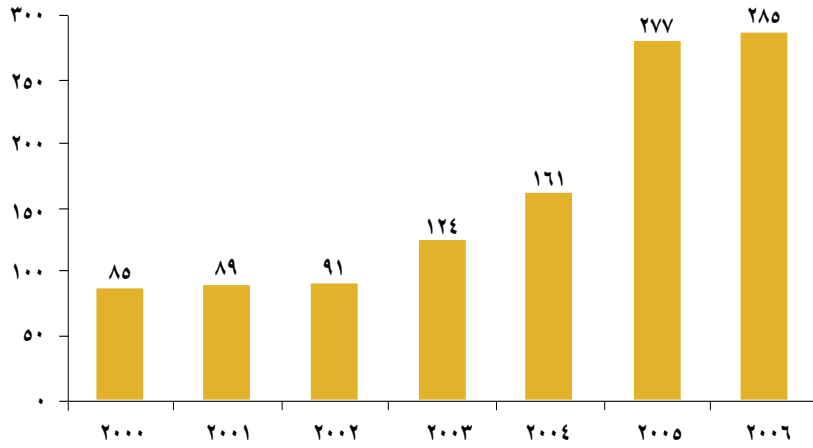
### ثالثاً: حقوق المساهمين

ارتفع إجمالي حقوق المساهمين لقطاع التأمين الأردني إلى ٢٨٥ مليون دينار عام ٢٠٠٦ مقابل ٢٧٧ مليون دينار لعام ٢٠٠٥ وبنسبة ارتفاع قدرها ٢,٩٪، ومن جهة أخرى ارتفع إجمالي رأس المال المدفوع في سوق التأمين حيث وصل في عام ٢٠٠٦ إلى ٢٠٦,٦ مليون دينار مقارنة بمبلغ ١٣٠,٧ مليون دينار في عام ٢٠٠٥ وبنسبة نمو ٥٨,١٪ وذلك لقيام ٢١ شركة تأمين برفع رأسمالها في عام ٢٠٠٦ لتوفيق أوضاعها مع متطلبات نظام رقم ٧٣ لسنة ٢٠٠٥ نظام الحد الأدنى لرأسمال شركات التأمين.

(مليون دينار)

البيان	٢٠٠٠	٢٠٠١	٢٠٠٢	٢٠٠٣	٢٠٠٤	٢٠٠٥	٢٠٠٦
حقوق المساهمين	٨٥,٠	٨٨,٦	٩٠,٩	١٢٤,٣	١٦١,٢	٢٧٧	٢٨٥
نسبة النمو السنوي	%(٠,٢)	%٤,٢	%٢,٦	%٣٦,٧	%٢٩,٧	%٧١,٨	%٢,٩
إجمالي الأقساط المكتتبة	١٠٤,٢	١٢٠,٤	١٤٧	١٧١,٥	١٩١,٤	٢١٩,٨	٢٥٨,٧
نسبة إجمالي الأقساط المكتتبة إلى حقوق المساهم	%١٢٢,٦	%١٣٥,٩	%١٦١,٧	%١٣٨	%١١٨,٧	%٧٩,٤	%٩٠,٨

تطور حقوق المساهمين للفترة من ٢٠٠٠-٢٠٠٦





## رابعا الأرباح الصافية :

انخفضت الأرباح الصافية لسوق التأمين قبل الضريبة (المتحققة عن نشاط التأمين وعوائد الاستثمارات ونشاطات أخرى) إلى مبلغ ٢١,٤٠٧,٧١٩ دينار عام ٢٠٠٦ مقابل ٨٩,٥٩٥,٦٧١ دينار عام ٢٠٠٥ وبنسبة إنخفاض قدرها ٧٦% في حين بلغ صافي ربح السنة بعد الضريبة والمخصصات مبلغ قدره ١٤,٩٦٦,٦٩٨ دينار مقابل ٧٧,٢١٢,٥٤٢ دينار عام ٢٠٠٥ وبنسبة إنخفاض قدرها ٨١% بسبب النتائج السلبية التي حققتها غالبية الشركات في الإستثمار بسوق عمان المالي، أما المجموع الكلي للربح الفني الصافي (ربح الاكتتاب) لفروع التأمين فقد بلغ ١١,٤٢٧,٦٦٣ دينار في عام ٢٠٠٦ مقابل ١٩,٨٧٧,٠٤٦ دينار في عام ٢٠٠٥ وبنسبة إنخفاض قدرها ٤٣% .

وتظهر بيانات عام ٢٠٠٦ لفروع التأمين المختلفة أن فرع تأمين الحياة يحتل المرتبة الأولى في حجم الأرباح بين فروع التأمين حيث بلغت أرباحه ٥,٣٩٣,٧٧٩ دينار مشكلة نسبة ٤٧,٢% من إجمالي صافي الأرباح الفنية لفروع التأمين، يليه في المرتبة الثانية تأمين البحري والطيران الذي حقق عام ٢٠٠٦ ربح قدره ٣,٨٤٠,٨٥٣ دينار وشكلت ما نسبته ٣٣,٦% من صافي أرباح فروع التأمين يليه في المرتبة الثالثة فرع الحوادث العامة الذي كانت أرباحه ١,٩٢٩,٠٠١ دينار وشكلت ما نسبته ١٦,٩% ثم يأتي تأمين الحريق في المرتبة الرابعة حيث بلغت أرباحه عام ٢٠٠٦ مبلغ ١,٣١٠,١٣٦ دينار وشكلت ما نسبته ١١,٥% وفي المرتبة الخامسة يأتي التأمين الطبي الذي حقق ربحاً قدره ٨٩٥,٧٣١ دينار وشكل ما نسبته ٧,٨% ثم فرع تأمين الإلتمان في المرتبة السادسة الذي كانت أرباحه ٣٠٢,٧٤٣ دينار والذي شكل ما نسبته ٢,٦% أما فرع تأمين المركبات فقد حقق خسارة بلغت (٢,٧٦٨,١٤٥) دينار.

الربح (الخسارة) الصافية	٢٠٠٠	٢٠٠١	٢٠٠٢	٢٠٠٣	٢٠٠٤	٢٠٠٥	٢٠٠٦
تأمين البحري والنقل والطيران	١,٢٥٤,٦٣٩	١,٧١٨,٠٧٦	٢,٣٠٧,٨٧١	٢,٥٧٩,٨٠٦	٣,٢٠٨,٤١٢	٣,٩٤٠,٦٨٨	٣,٨٤٠,٨٥٣
تأمين الحريق	٥٧٤,٧٣١	٥٥٩,٤٢٢	١,١٥٤,٦٢٢	٣,٣٦٨,٩٤٤	١,٩٥٨,٢٧٢	١,٣٦٨,٥٥٦	١,٣١٠,١٣٦
تأمين المركبات بفرعيه الإلزامي والتكميلي	(٢,٣٢٤,٦٣٢)	(١,١٥٧,٠٠٥)	١,٩٩٨,٩٢١	١,٢٣٩,٣٨١	٥,١١٧,٩٢٩	٤,٨٥٣,٧٣٨	(٢,٧٦٨,١٤٥)
تأمين الحوادث العامة	٦٩٦,٢٣٩	(٦٦,١٨٦)	٤٢٣,٩٤٢	١,٤٧٥,٥٣٠	١,١٦٢,٧٦٨	٩٣٠,٤٩٧	١,٩٢٩,٠٠١
تأمين الإلتمان*	١٩,٩٩٠	(١١٩,٤١٨)	(٦٩,٣٠٥)	٣٦,٤٨٩	١٠٢,٧٢٤	١٠٢,٦٣٨	٣٠٢,٧٤٣
مجموع التأمينات العامة	٢٢٠,٩٦٧	٩٣٤,٨٨٩	٥,٨١٦,٠٥١	٨,٧٠٠,١٥٠	١١,٥٥٠,١٠٥	١١,١٩٧,١١٧	٤,٦١٤,٥٨٨
يضاف صافي أرباح (خسائر) الفروع والوكالات بالخارج	١,٥٩٣,٠٦٦	٨٣٨,٠٠٧	(١٢٨,٨٦٣)	٦٣٢,٥٧٦	٢,١٢٠,٩٦٤	١,٤٢١,٨٥١	٥٢٣,٥٦٥
مجموع الأرباح للتأمينات العامة في الداخل وأعمال الوكالات والفروع بالخارج	١,٨١٤,٠٣٣	١,٧٧٢,٨٩٦	٥,٦٨٧,١٨٨	٩,٣٣٢,٧٢٦	١٣,٦٧١,٠٦٩	١٢,٦١٨,٩٦٨	٥,١٣٨,١٥٣
تأمينات الحياة	١,٤٩٥,٦٨٢	١,٠٤٣,٤٣٣	١,٨٤٥,٨٥٩	٢,٦٥٢,٥٣٣	٣,٤٥٦,٣٠٤	٥,٨٥١,٦٤٨	٥,٣٩٣,٧٧٩
التأمين الطبي	(٥٢٧,٣٩٣)	(٨٠٢,٧٩٦)	٤٥٢,٩٠١	٣٣١,٣٥٩	٥٤٨,٦٢٥	١,٤٠٦,٤٣٠	٨٩٥,٧٣١
مجموع أرباح التأمين الطبي وتأمينات الحياة	٩٦٨,٢٨٩	٢٤٠,٦٣٧	٢,٢٩٨,٧٦٠	٢,٩٨٤,٨٩٢	٤,٠٠٥,٩٣٠	٧,٢٥٨,٠٧٨	٦,٢٨٩,٥١٠
مجموع الربح الفني الصافي لنشاط التأمين للسوق	٢,٧٨٢,٣٢٢	٢,٠١٣,٥٣٣	٧,٩٨٥,٩٤٨	١١,٦٥٣,٩٠٠	١٦,٥٧٨,٧٤٨	١٩,٨٧٧,٠٤٦	١١,٤٢٧,٦٦٣

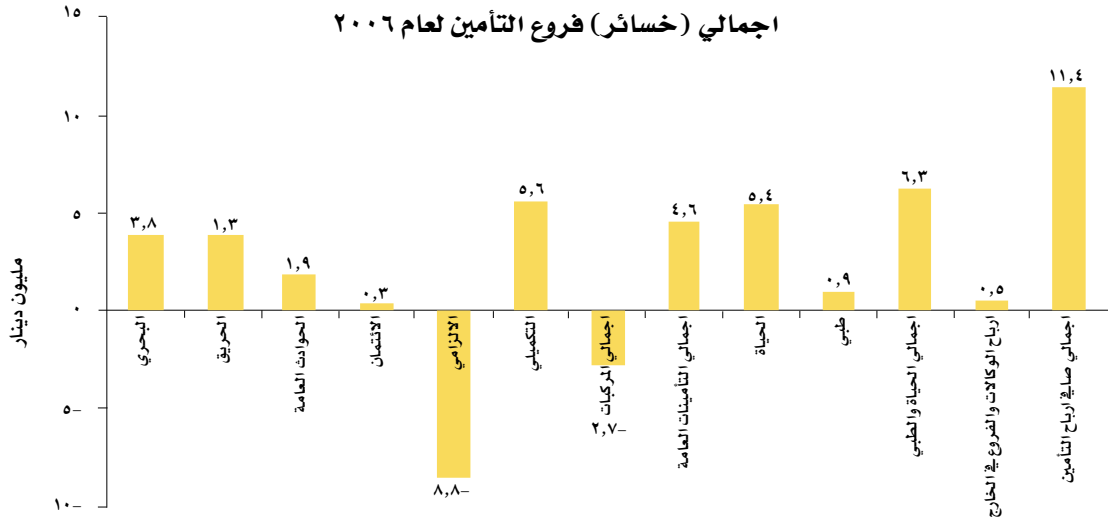
\* تم فصل حساب فرع تأمين الإلتمان عن فرع تأمين الحوادث العامة بحساب إيرادات ومصروفات مستقل عام ٢٠٠٠



## إجمالي الربح الصافي لسوق التأمين للفترة من ٢٠٠٠-٢٠٠٦

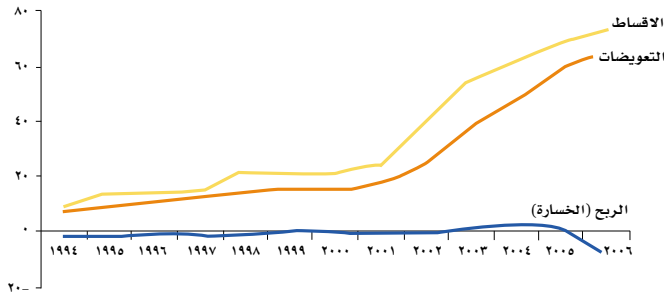
البيان	٢٠٠٠	٢٠٠١	٢٠٠٢	٢٠٠٣	٢٠٠٤	٢٠٠٥	٢٠٠٦
الربح الصافي لفروع التأمين	٢,٧٨٢,٣٢٢	٢,٠١٣,٥٣٣	٧,٩٨٥,٩٤٨	١١,٦٥٣,٩٠٠	١٦,٥٧٨,٧٤٨	١٩,٨٧٧,٠٤٦	١١,٤٢٧,٦٦٣
إيرادات الاستثمار	٢,٣١٢,٥٦٧	٢,٢٥٩,٥٣٠	٥,٣٣٥,٩٣٤	٨,٣٢٢,٤٠٩	٢٢,٢٠٨,٦٠٧	٧٠,٢٥١,٣٨٥	٧,٢١٤,٤٢٥
إيرادات أخرى*	٧,٠٩٧,٥٥٧	٧,٤٣٥,٩٦٢	٥,١١٥,٧١٨	٧,٤٥٠,٥٩٣	٦,١٣٤,٣٩٧	٨,٢٦٥,٩٢٠	١١,٦٧٢,٦٨٢
مجموع الإيرادات	١٢,١٩٢,٤٤٦	١١,٧٠٩,٠٢٥	١٨,٤٣٧,٦٠٠	٢٧,٤٢٦,٩٠٢	٤٤,٩٢١,٧٥٢	٩٨,٣٩٤,٣٥١	٣٠,٣١٤,٧٧٠
خسائر الاتفاقيات	-	-	-	-	-	-	-
ينزل استهلاك موجودات ثابتة	١,٠٢٣,٨٣٧	٨٧٠,٦٨٨	٦٩٣,٥٩٤	١,٤١٣,٧٨٧	١,٣٧٨,٦٨٨	١,٥٣٢,٢٣٤	١,٥٩٨,٦٣٩
دينون مشكوك في تحصيلها	١,١٤٣,٧٤٢	٦٧١,٤٢٧	٧١٠,٣١٢	١,١٩٤,٦٠٥	٨٣٧,٢١٨	١,٢١٦,٤٩٦	١,٨٢٦,٦٠٦
الرصيد	١,٠١٤,٨٦٧	١٠,١٦٦,٩١٠	١٧,٠٣٣,٦٩٤	٢٤,٨١٨,٥١٠	٤٢,٧٠٥,٨٤٦	٩٥,٦٤٥,٦٢١	٢٦,٨٨٩,٥٢٥
ينزل مصاريف أخرى	٣٩٤,١١٧	٧٧٢,٣٢٩	٦٠٩,٢٣٩	٢٧٣,٨٦٦	٣٧٥,٩٥٧	١,٤٠٩,٢١٣	١,١٩١,٧١٩
الرصيد	٩,٦٢٠,٧٥٠	٩,٣٩٤,٥٨١	١٦,٤٢٤,٤٥٥	٢٤,٥٤٤,٦٤٤	٤٢,٣٢٩,٨٨٩	٩٤,٢٣٦,٤٠٨	٢٥,٦٩٧,٨٠٦
ينزل المصاريف الإدارية والعمومية	٢,٤٩٧,٦٥٠	٢,٣٦٤,٣٣٥	٣,٠٠٢,١٤٣	١,٧٣٢,٥٧١	١,٩٠١,٣٢٣	٤,٠٨٧,٦٢٣	٤,١٧٧,٠٠١
الرصيد	٧,١٢٣,١٠٠	٧,٠٣٠,٢٤٦	١٣,٤٢٢,٣١٢	٢٢,٨١٢,٠٧٣	٤٠,٤٢٨,٥٦٦	٩٠,١٤٨,٧٨٥	٢١,٥٢٠,٨٠٥
ينزل* خسائر الاستثمارات	٥٩٢,٥٩٠	٣٣٢,٨٣١	٥٨٥,٣٥٨	-	-	-	-
ينزل* مخصصات أخرى	١,٣٦٤,٤٤٣	٢٠٧,٩٣٩	٢٣٠,٢٦١	٦٨٢,٧٢١	٤٧٠,٨٤٥	٥٥٣,١١٤	١١٣,٠٨٦
الربح الصافي لسوق التأمين قبل الضريبة والمخصصات	٥,١٦٦,٠٦٧	٦,٤٨٩,٤٧٦	١٢,٦٠٦,٦٩٣	٢٢,١٢٩,٣٥٢	٣٩,٩٥٧,٧٢١	٨٩,٥٩٥,٦٧١	٢١,٤٠٧,٧١٩

\* تشمل الإيرادات الأخرى عام ٢٠٠٦ الفوائد المقبوضة بمبلغ ٨,٢١٤,٤٤٨ دينار مقابل ٥,٥٦٣,٠٧٣ دينار عام ٢٠٠٥.  
\*\* خسائر الاستثمارات والمخصصات الأخرى فصلت في حساب خاص في تقرير هيئة التأمين عام ٢٠٠٠.





## نتائج التأمين الإلزامي للسنوات ١٩٩٤-٢٠٠٦



(مليون دينار)

السنة	الاقساط	التعويضات	الربح (الخسارة)
١٩٩٤	٨,٦	٧	١,٨-
١٩٩٥	١٣,١	٨,٦	١,٤-
١٩٩٦	١٤,٣	١٠,٦	١,١-
١٩٩٧	١٤,٥	١١	١,٣-
١٩٩٨	٢١,٢	١٣,٥	٠,٩
١٩٩٩	٢١	١٥,٩	٠,٧-
٢٠٠٠	٢١,٢	١٥	١,١-
٢٠٠١	٢٤,١	١٧,١	٠,٤-
٢٠٠٢	٤٠	٢٣,٨	٠,٨
٢٠٠٣	٥٤,٧	٣٨	٢,٢
٢٠٠٤	٦١,٨	٤٧	٠,٩
٢٠٠٥	٦٧,٨	٥٨,٣	٨,٨-
٢٠٠٦	٧٣,٥	٦٣,٦	*

\* أرقام عام ٢٠٠٦ هي ل (٢٤) شركة من أصل (٢٥) شركة تمارس تأمين المركبات نظراً لعدم توفر حساب المركبات التفصيلي لشركة واحدة.

### خامساً: المخصصات (الاحتياطيات) الفنية

بلغت المخصصات (الاحتياطيات) الفنية لسوق التأمين الأردني ١٧٠,٨ مليون دينار في عام ٢٠٠٦ مقارنة مع مبلغ ١٥٦,٣ مليون دينار في عام ٢٠٠٥ محققة زيادة مقدارها ٩% وقد بلغ إجمالي حقوق المساهمين والمخصصات (الاحتياطيات) الفنية مبلغ ٤٥٥,٨ مليون دينار عام ٢٠٠٦ أما إجمالي الاستثمارات فقد وصلت الى مبلغ ٤٠٨ مليون دينار في عام ٢٠٠٦ مقابل ٤١٠ مليون دينار عام ٢٠٠٥ وبنسبة انخفاض قدرها ٥,٠%.

وفيما يلي تطور المخصصات (الاحتياطيات) الفنية وحقوق المساهمين والاستثمارات على مدى سبع سنوات للفترة ٢٠٠٦-٢٠٠٠

### إجمالي الاحتياطيات الفنية

(بالدينار)

البيان	٢٠٠٠	٢٠٠١	٢٠٠٢	٢٠٠٣	٢٠٠٤	٢٠٠٥	٢٠٠٦
الاحتياطي الحسابي	٤٠,٣٤٥,٥٣٦	٤٣,٠٥٠,٢٣٥	٤٥,١٧١,٩٥٥	٤٦,٩٧٨,٦٤٨	٤٩,٠٦٨,٣٤٩	٥١,٩٠٢,٤٣٢	٥٣,٣٥٨,٥٤٤
احتياطي الأخطار السارية	٣٤,٠٧١,٤٣٢	٣٨,١٠٠,٨٠١	٤٤,٦٣١,٨٢٧	١٩٦,١٣٣	٢٩٠,٣٧٧	١٦٨,٢٣٤	١٨٧,٨٢٩
صافي احتياطي ادعاءات تحت التسوية	٢٣,٤٩٣,٤٥٩	٢٧,٤٢٥,٦٥٣	٣٢,٤٩٣,٨٩٢	٣٧,٠٧٣,٠١٥	٤٢,٢٧٤,٩٦٦	٥٠,٧٣٠,٥١٤	٥٦,٣٦٥,٣١٩
صافي مخصصات غير مكتسبة	٠	٠	٠	٤١,٢٣٧,٢٦٨	٤٦,٣٤٤,٥٢٠	٥٢,٤٧٠,٢٢٦	٥٩,٧٢٦,٤٩٠
مخصص الأخطار الكارثية	٠	٠	٠	١٦٩,٩٦٥	٢٧٥,٢٧٧	٣٢٩,٨٨٦	٤٤٥,٣١٦
احتياطيات أخرى	٠	٧٥٠,٠٠٠	١,٠٨٤,٤٦٢	٢,١٦٢,٦٥٥	٢,٤٦٩,٠١٨	٦٨٤,٢٥٠	٦٩٢,٨٤٣
مجموع الاحتياطيات الفنية	٩٧,٩١٠,٤٢٧	١٠٩,٣٢٦,٦٨٩	١٢٣,٣٨٢,١٣٦	١٢٧,٨١٧,٦٨٤	١٤٠,٧٢٢,٥٠٧	١٥٦,٢٨٥,٥٤٢	١٧٠,٧٧٦,٣٤١

### حقوق المساهمين والاحتياطيات الفنية والاستثمارات

(مليون دينار)

البيان	٢٠٠٠	٢٠٠١	٢٠٠٢	٢٠٠٣	٢٠٠٤	٢٠٠٥	٢٠٠٦
حقوق المساهمين	٨٥	٨٨,٦	٩٠,٩	١٢٤,٣	١٦١,٢	٢٧٧	٢٨٥
مجموع (حقوق المساهمين) والاحتياطيات الفنية	١٨٢,٩	١٩٧,٩	٢١٤,٣	٢٥٢,١	٣٠١,٩	٤٣٣,٧	٤٥٥,٨
إجمالي مبالغ الاستثمار	١٤٦,٧	١٥٠,٦	١٦٧,٥	٢١٤	٢٦٥	٤١٠,١	٤٠٨





## سادساً: إجمالي الموجودات

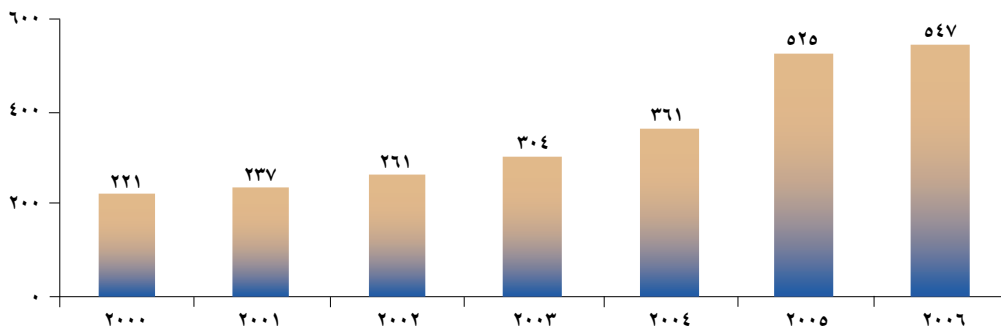
واصل إجمالي الموجودات لشركات التأمين في النمو حيث بلغ ٥٤٧,٣ مليون دينار عام ٢٠٠٦ مقابل ٥٢٥,٤ مليون دينار عام ٢٠٠٥ محققاً زيادة قدرها ٤,٤%، أما بالنسبة لرأس المال المدفوع لشركات التأمين وعددها ٢٦ شركة في عام ٢٠٠٦ فقد وصل إلى ٢٠٦,٦ مليون دينار في نهاية عام ٢٠٠٦ مقابل ١٣٠,٧ مليون دينار في عام ٢٠٠٥ محققاً نسبة ارتفاع قدرها ٥٨%.

## إجمالي الموجودات لشركات التأمين ومعدلات التغيير للسنوات ٢٠٠٦-٢٠٠٠

(بالدينار)

البيان	٢٠٠٠	٢٠٠١	٢٠٠٢	٢٠٠٣	٢٠٠٤	٢٠٠٥	٢٠٠٦
إجمالي الموجودات	٢٢١,٠٤٦,٠٣٩	٢٣٦,٥٧١,٢٣٥	٢٦٠,٦٨٧,٥٤٣	٣٠٣,٨٠٤,١٦٤	٣٦١,٨٠٥,٨٩٠	٥٢٥,٣٦٣,٠٦٣	٥٤٧,٢٦٧,٥٢٦
معدل التغيير	%٤,٨	%٧	%١٠,٢	%١٦,٥	%١٩	%٤٥,٢	%٤,٢
رأس المال المدفوع	٧٠,٠٩٥,٧٠٠	٧٤,٧٠١,٨٦٥	٧٥,٢٨٤,٠٠٠	٨١,٣١٤,٠٠٠	٨٤,٦٩٦,٠٠٠	١٣٠,٧١٣,٥٥٤	٢٠٦,٦٠٥,٤٧٧
معدل التغيير	%١,٩	%٦,٦	%٠,٨	%٨	%٤,٢	%٥٤,٣	%٥٨

## تطور موجودات سوق التأمين الاردني للسنوات ٢٠٠٦-٢٠٠٠





## سابعاً: أعمال إعادة التأمين

### ١- حصة إعادة التأمين من الأقساط

ارتفعت حصة معيدي التأمين من إجمالي الأقساط المكتتبه إلى ٧٨,٣ مليون دينار عام ٢٠٠٦ مقابل ٦٨,٧ مليون دينار عام ٢٠٠٥ بنسبة زيادة ١٤,١% وقد توزعت مبالغ إعادة التأمين حسب فروع التأمين وكما يلي:-

### حصة معيدي التأمين من أقساط فروع التأمين للسنوات

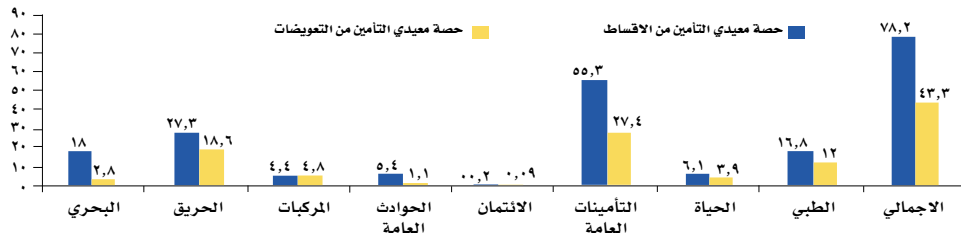
٢٠٠٦-٢٠٠٥

(بالدينار)

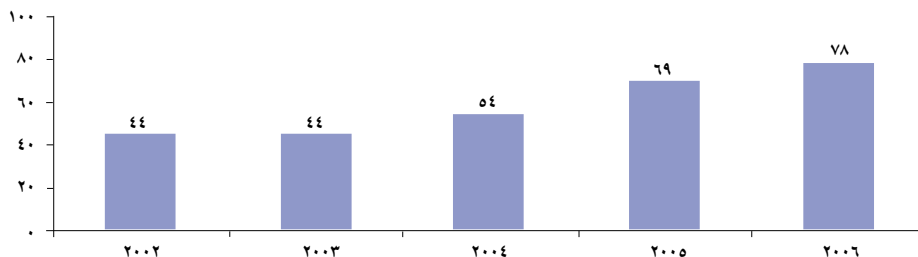
البيان	٢٠٠٦	٢٠٠٥	٢٠٠٤	٢٠٠٣	٢٠٠٢	٢٠٠١	٢٠٠٠
التأمين البحري	١٨,٠٤٥,٠٦٣	١٧,١٥١,٣١٤	١٣,٨٣٩,٠٢٢	٩,١٢٢,٣٨٩	٧,٩٩٥,٤٩٧	٦,٨٠١,٢٢٧	٥,٨٧٦,٧٨٤
تأمين الحريق	٢٧,٣٤٧,٥٩٢	٢٤,١٧٤,٦٧٠	١٩,١٧٤,٢٦٠	١٧,٦٣٥,٢٩٩	١٠,٠٩٠,٣١٣	٨,٠٢٧,٦١١	٧,٨٤٢,٠٢٦
<b>الالتزامي</b>							
تأمين المركبات*	٢,٧٢٨,٥١١	٣,٠٣٠,٢١١	٣,١٢٣,٢٢٨	٢,٨٣٢,٧٤٣	١,٣٤٨,٧٩١	٦٨٦,٤٢٩	١,١٩٣,٥٧٣
التكميلى	١,٦٠٧,٦١٠	١,٤٢٠,٠١٢	١,٠٩٨,٣٨٩	١,١٧٣,٢٧٤	٨٥٨,٤٦٠	٨١٧,٨٤٨	١,٤٧٤,١٣٨
الالتزامي والتكميلى	٤,٣٧٤,٥٦٠	٤,٤٥٠,٠٢٢	٤,٢٢١,٦١٧	١٣٣,٠٤٩	٥٣٣,٣٣٠	١,٥٠٤,٢٧٧	٢,٦٦٧,٧١١
تأمين الحوادث العامة	٥,٤٠٠,٢٥٨	٥,٧٦٢,٥٧٣	٦,٨٠٦,٣٩٢	٥,٨٤٣,٢٢٤	٩,٢٣٠,٧٣٦	٧,٠٤٥,٥١١	٥,٦٤٣,٧٢٣
تأمين الائتمان**	٢٣٥,٦٨٦	٢١١,٣٤٩	٢٠٢,٠٣٩	٢٣٩,٧٦٩	٧٤,٧٩٥	١٤٠,٣٤١	٢٢٠,٩٦٦
<b>مجموع التأمينات العامة</b>	<b>٥٥,٤٠٣,١٥٩</b>	<b>٥١,٦٢٩,٩٦٨</b>	<b>٤٣,٢٤٣,٢٣٠</b>	<b>٣٢,٨١٦,٢٦٤</b>	<b>٢٧,٩٣٨,١٨٣</b>	<b>٢٣,٥١٨,٩٦٧</b>	<b>٢٢,٢٥١,٢١٠</b>
التأمين الطبي	١٦,٧٩١,٣٧٩	١١,٩٨١,٣٨٥	٦,٩١٦,٣٩٢	٦,٧٤٣,٧٥٧	٩,٦٩٢,٦٥١	٨,٧٢٠,٧٦٠	٧,٧١٢,٥٧٣
تأمينات الحياة	٦,١٣٢,٩٩٩	٥,٠٣٩,٧٠٧	٤,٥٥٤,٨٩٠	٤,٣٩٦,٩٢٥	٤,٤٢٣,١٦٦	٤,١٨٠,٥٥٢	٣,٤١٤,٩٧١
<b>مجموع تأمينات الحياة والطبي</b>	<b>٢٢,٩٢٤,٣٧٨</b>	<b>١٧,٠٢١,٠٩٢</b>	<b>١١,٦٠٦,٨٩٧</b>	<b>١١,١٦٢,٤٦٧</b>	<b>١٤,٠٥٣,٢٩٢</b>	<b>١٢,٩٠١,٣١٢</b>	<b>١١,١٢٧,٥٤٤</b>
<b>إجمالي حصة المعيديين</b>	<b>٧٨,٣٢٧,٥٣٧</b>	<b>٦٨,٦٥١,٠٦٠</b>	<b>٥٤,٧١٤,٦١٢</b>	<b>٤٣,٩٥٦,٩٤٦</b>	<b>٤٢,٠٥٤,٠٠٠</b>	<b>٣٦,٤٢٠,٢٧٩</b>	<b>٣٣,٣٧٨,٧٥٤</b>

\* مجموع حصة المعيديين من إجمالي تأمين المركبات لا يتطابق مع مجموع حصتهم من التأمين الالزامي والتأمين التكميلى لعدم توفر الأرقام التفصيلية لشركة واحدة.  
\*\* تم فصل حساب تأمين الائتمان بحساب إيرادات ومصروفات مستقل عن فرع الحوادث العامة عام ٢٠٠٠.

### حصة معيدي التأمين من الاقساط والتعويضات لعام ٢٠٠٦



### حصة معيدي التأمين من اجمالي اقساط سوق التأمين الاردني للفترة من ٢٠٠٦-٢٠٠٢





## إجمالي حصة إعادة التأمين من الأقساط حسب ترتيب فروع التأمين لعام ٢٠٠٦

المرتبة	حجم أقساط الإعادة (مليون دينار)	الفرع
الأولى	٢٧,٣	تأمين الحريق
الثانية	١٨	التأمين البحري
الثالثة	١٦,٨	التأمين الطبي
الرابعة	٦,١	تأمين الحياة
الخامسة	٥,٤	تأمين الحوادث العامة
السادسة	٤,٤	تأمين المركبات
السابعة	٠,٢	تأمين الائتمان
—	٧٨,٣	إجمالي حصة المعيد من الأقساط

### توزيع إجمالي الأقساط المتحققة ما بين الإعادة الخارجية والإعادة المحلية والاحتفاظ

بلغ إجمالي الأقساط المتحققة في السوق الأردني عام ٢٠٠٦ ما مقداره ٢٥٨,٧٣٦,٧٩٧ دينار وبلغت حصة شركات إعادة التأمين الخارجية ( الإعادة لدى شركات تأمين عربية وأجنبية ) ٧٨,٣٢٧,٥٣٧ دينار مشكلة نسبة ٣٠,٣ % من إجمالي الأقساط المتحققة وكانت حصة الإعادة المحلية من عمليات المشاركة ٢٢,٤٣٤,٢١٨ دينار مشكلة نسبة ٨,٧ % من إجمالي الأقساط وبلغ احتفاظ الشركات من الأقساط ما مقداره ١٥٧,٩٧٥,٠٤٢ دينار مشكلة ما نسبته ٦١ % من إجمالي الأقساط وقد بلغ إجمالي احتفاظ السوق من الأقساط ( أي احتفاظ الشركات مضافا إليها حصة الشركات المحلية عن عمليات المشاركة ) ما مقداره ١٨٠,٤٠٩,٢٦٠ دينار مشكلة ما نسبته ٦٩,٧ % من إجمالي الأقساط المتحققة .

### توزيع نسبة حصة المعيد من إجمالي أقساط التأمين لعام ٢٠٠٦





## ٢- حصة إعادة التأمين من تعويضات التأمين

أرتفعت حصة معيدي التأمين من إجمالي التعويضات المدفوعة بمقدار ١٤,٩ مليون دينار حيث وصلت في عام ٢٠٠٦ ما مقداره ٤٣,٢ مليون دينار مقابل ٢٨,٣ مليون دينار في عام ٢٠٠٥ محققاً ارتفاعاً مقداره ٥٢,٥ % والجدول أدناه يبين تطور حصة المعيدين من الأقساط والتعويضات للفترة ٢٠٠٠-٢٠٠٦.

(مليون دينار)

البيان / السنة	٢٠٠٠	٢٠٠١	٢٠٠٢	٢٠٠٣	٢٠٠٤	٢٠٠٥	٢٠٠٦
حصة المعيدين من الأقساط المتحققة	٣٣,٤	٣٦,٤	٤٣,٨	٤٨,٣	٥٤,٧	٦٨,٧	٧٨,٣
حصة المعيدين من التعويضات المدفوعة	٢٣,٨	٣١	٢٩,٤	٣٥,٩	٢٦,٣	٢٨,٣	٤٣,٢

## حصة إعادة التأمين من التعويضات المدفوعة حسب فروع التأمين للسنوات ٢٠٠٦-٢٠٠٠

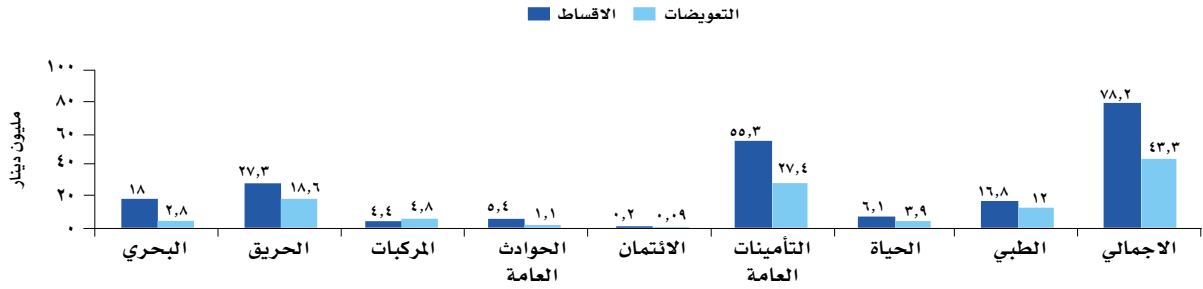
(دينار)

البيان	٢٠٠٠	٢٠٠١	٢٠٠٢	٢٠٠٣	٢٠٠٤	٢٠٠٥	٢٠٠٦
التأمين البحري	٢,٤٩٤,٤٥٧	٢,٠٢٤,٦٠٧	٢,٠٩٩,٩٢٣	١,٧٦٦,٣٣٨	١,٩٤٣,١٣٧	٢,٦٧٩,٣١٩	٢,٧٧٠,٠٥١
تأمين الحريق	٣,٨١٩,٥٦١	٧,٥٥٦,٠٠٥	٣,٧٥١,٢٧٣	٧,٢٣٩,٥٠١	٦,٥٥٠,٨٧٨	٧,٩٣٧,٧٩١	١٨,٥٥٨,٣٠٩
<u>التأمين الإلزامي</u>	١,٩٣٥,٢٦٨	٢,٢٥٩,١٢٠	٣,١٧٦,٢٦٨	٣,٢٦٦,٦٤٣	٤,٢٣٢,٠١٥	٤,١٤٤,٨٢٤	٣,٠٧٤,٠١٤
<u>تأمين المركبات*</u> <u>التأمين التكميلي</u>	٣,٠٣٢,٦٧٩	٣,٥٨٥,٥٧٢	٢,٧٠٣,٤٦٢	١,٢٦٧,٥٢٧	١,٤٥٤,٥٧٠	٢,٢٧٩,٧٥٤	١,٣٤٧,١٨٣
<u>الإلزامي والتكميلي</u>	٤,٩٦٧,٩٤٧	٥,٨٤٤,٦٩٢	٥,٨٧٩,٧٣٠	٤,٥٣٤,١٧٠	٥,٦٨٦,٥٨٥	٦,٤٦٤,٤٥٢	٤,٧٩١,٦٦١
تأمينات الحوادث العامة	٣,١١٩,٣٣٧	٢,٦٨٦,٦٣٧	٣,٤٢٥,١٢٩	٧٥٣,٠٠٧	١,٨٢١,٥١٤	٦٦٤,٢٨٣	١,١٠٤,٨٨٦
تأمين الائتمان	٢٣٩,٨٥٦	٥٠٢,٢٣١	٧٦١,١٩٧	٢٣٨,٤٤١	٢٥٦,٨٧١	١٥٧,٦٠٥	٩٠,٤٥٧
<b>مجموع التأمينات العامة</b>	<b>١٤,٦٤١,١٥٨</b>	<b>١٨,٦١٤,١٧٢</b>	<b>١٥,٩١٧,٢٥٢</b>	<b>١٤,٥٣١,٤٥٧</b>	<b>١٦,٢٥٨,٩٨٥</b>	<b>١٧,٩٠٣,٤٥٠</b>	<b>٢٧,٣١٥,٣٦٤</b>
تأمينات الحياة	٢,٢٢٦,٧٨٤	٣,٠٦٥,٢٣٥	٣,٧٤٢,٨٩٢	٢,٧٨٥,٨٣٢	٤,٣٤٨,٨٢١	٢,٨١٥,٦٧٨	٣,٩١٥,١٠٠
التأمين الطبي	٦,٩٤٥,٩٧١	٩,٢٩٧,٧٤٨	٩,٧١٩,١٧١	١٨,٥٧١,٣٧٠	٥,٧٠١,٢٩٥	٧,٦١٨,٣٢٢	١١,٩٨٠,١٨١
<b>مجموع تأمينات الحياة والتأمين الطبي</b>	<b>٩,١٧٢,٧٥٥</b>	<b>١٢,٣٦٢,٩٨٣</b>	<b>١٣,٤٦٢,٠٦٣</b>	<b>٢١,٣٥٧,٢٠٢</b>	<b>١٠,٠٥٠,١١٦</b>	<b>١٠,٤٣٤,٠٠٠</b>	<b>١٥,٨٩٥,٢٨١</b>
<b>إجمالي حصة المعيدين من تعويضات السوق</b>	<b>٢٣,٨١٣,٩١٣</b>	<b>٣٠,٩٧٧,١٥٥</b>	<b>٢٩,٣٧٩,٣١٥</b>	<b>٣٥,٨٨٨,٦٥٩</b>	<b>٢٦,٣٠٩,١٠١</b>	<b>٢٨,٣٣٧,٤٥٠</b>	<b>٤٣,٢١٠,٦٤٥</b>

\* لا يطابق مجموع حصة معيدي التأمين الخارجيين لعامي ٢٠٠٦ و٢٠٠٥ من تعويضات التأمين مع مجموع حصتهم من تعويضات التأمين الإلزامي والتكميلي لعدم توفر الأرقام التفصيلية لشركة تأمين واحدة.

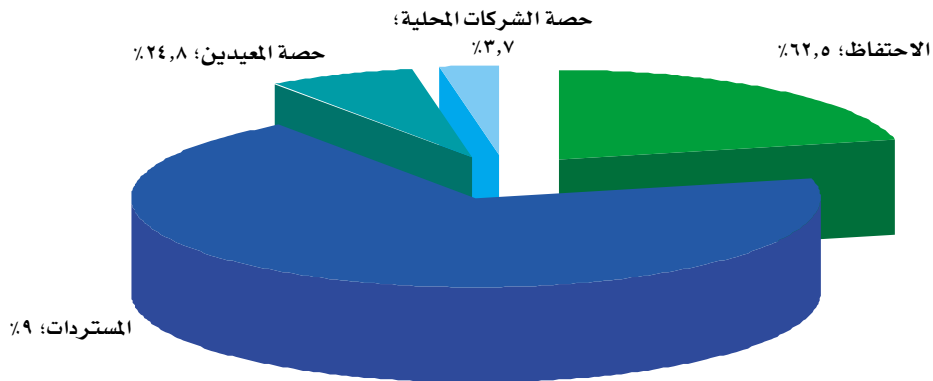


### حصة معيدي التأمين من الاقساط والتعويضات لعام ٢٠٠٦



بلغ اجمالي التعويضات المدفوعة لعام ٢٠٠٦ مبلغ ١٧٤,٣٨٩,١٠٨ دينار وبلغت حصة معيدي التأمين منها ٤٣,٢١٠,٦٤٥ دينار أي ما نسبته ٢٤,٨% من اجمالي التعويضات المدفوعة وبلغت حصة شركة التأمين المحلية من الاعادة مبلغ ٦,٤٣٥,٣٩٠ دينار مشكلة ما نسبته ٣,٧% من اجمالي التعويضات وكانت حصة السوق المحلية (الاحتفاظ) من هذه التعويضات ١٠٨,٩٦٦,٨٩١ دينار وهذه تشكل ما نسبته ٦٢,٥% من اجمالي التعويضات علماً بأن شركات التأمين استردت من التعويضات مبلغ ١٥,٧٧٦,١٨٢ دينار أي مانسبته ٩% من التعويضات.

### % اعادة التأمين السوق من اجمالي التعويضات المدفوعة لعام ٢٠٠٦







## ثامناً: ملخص النتائج المالية

تشير البيانات الإجمالية لعام ٢٠٠٦ مقارنة مع عام ٢٠٠٥ أن سوق التأمين الأردني شهد نمو في أعماله حيث ارتفعت الأقساط بنسبة ١٧,٧% والتعويضات المدفوعة بنسبة ٢٢% والمخصصات (الإحتياطيات) الفنية ارتفعت بنسبة ٩% وفي إجمالي الأصول (الموجودات) بنسبة ٤,٢%.

وقد شهد الربح الصافي قبل الضريبة إنخفاضاً بنسبة (٧٦,١%) كذلك إنخفضت إيرادات الإستثمارات بنسبة (٨٩,٨%) أما صافي احتفاظ شركات التأمين من الأقساط فشهد ارتفاعاً بنسبة ١٣,٧%، أما حقوق المساهمين فشهدت نمواً بنسبة ٢,٩% كما شهدت حصة معيدي التأمين من الأقساط ارتفاعاً بنسبة ١٤% في حين ارتفعت حصة الإعادة من التعويضات المدفوعة بنسبة ٥٢,٧%.

(مليون دينار)


البيان	٢٠٠٠	٢٠٠١	٢٠٠٢	٢٠٠٣	٢٠٠٤	٢٠٠٥	٢٠٠٦	معدل التغيير في عام ٢٠٠٦
إجمالي أقساط التأمين	١٠٤,٢	١٢٠,٥	١٤٧	١٧١,٥	١٩١,٤	٢١٩,٨	٢٥٨,٧	١٧,٧%
صافي أقساط التأمين (احتفاظ)	٦٤,٣	٧٦,٥	٩٤	١١٤	١٢٧	١٣٩	١٥٨	١٣,٧%
إجمالي التعويضات المدفوعة	٦٧,٧	٧٩,٩	٨٦	١٠٨	١٢٣,٦	١٤٢,٨	١٧٤,٤	٢٢%
صافي التعويضات المدفوعة (احتفاظ)	٤٣,٩	٤٨,٨	٥٦,٦	٦٢	٨٥,٣	٩٥,٩	١٠٩	١٣,٧%
إجمالي احتياطي التعويضات الموقوفة*	٧٤,٩	٨٠,٩	٨٩,٥	٣٧,١	٤٢,٣	٥٠,٧	٥٦,٤	١١,٢%
صافي احتياطي التعويضات (احتفاظ) الموقوفة	٢٣,٥	٢٧,٤	٣٢,٥	٤٣,٨	٤٨,٣	٥٤,٧	٧٨,٣	١٤%
أقساط التأمين	٣٣,٤	٣٦,٤	٤٣,٨	٤٨,٣	٥٤,٧	٦٨,٧	٧٨,٣	١٤%
حصة المعيديين	٢٣,٨	٣١	٢٩,٤	٣٥,٩	٢٦,٣	٢٨,٣	٤٣,٢	٥٢,٧%
إجمالي التعويضات المدفوعة	٥١,٣	٥٣,٣	٥٧	٨٩,٥	١٠٩	١٢٣,٦	١٤٢,٨	٢٢%
صافي إيرادات الإستثمارات	٢,٣١٣	٢,٢٦٠	٥,٣٣٦	٨,٣٢٢	٢٢,٢٠٩	٧٠,٣	٧,٢	(٨٩,٨%)
الربح الصافي (قبل الضريبة)	٥,١٦٦	٦,٤٨٩	١٢,٦٠٧	٢٢,١	٤٠	٨٩,٦	٢١,٤	(٧٦,١%)
المخصصات (الإحتياطيات) الفنية	٩٧,٩	١٠٩,٣	١٢٣,٤	١٢٧,٨	١٤٠,٧	١٥٦,٣	١٧٠,٨	٩%
حقوق المساهمين	٨٥	٨٨,٦	٩٠,٩	١٢٤,٣	١٦١,٢	٢٧٧	٢٨٥	٢,٩%
إجمالي الموجودات	٢٢١	٢٣٦,٦	٢٦٠,٧	٣٠٣,٨	٣٦١,٨	٥٢٥,٣	٥٤٧,٣	٤,٢%

\* وفقاً لإحصائيات هيئة التأمين تم تعديل عرض مخصص (إحتياطي) ادعاءات تحت التسوية منذ العام ٢٠٠٣ بحيث أصبحت تظهر بالصافي في الميزانية بدون إدراج إجمالي الإحتياطي ومقدار حصة المعيديين منها.

## تاسعاً: مؤشرات أداء قطاع التأمين في بورصة عمان ٢٠٠٦\*

بلغ حجم التداول لقطاع التأمين في سوق عمان المالي عام ٢٠٠٦ مبلغ ٨٩ مليون دينار حيث بلغت الاسهم المتداولة ٣٥١٠٠٦٩٢ سهم من خلال ٢٦٠٣٥ عقد، كما ارتفع عدد الاسهم المتداولة للقطاع ليصل الى ٣٥١ مليون سهم. وقد حقق الرقم القياسي لأسعار الاسهم المرجح بالقيمة السوقية ٤١٥٦ نقطة. ومن جهة أخرى فقد انخفض الرقم القياسي لأسعار اسهم قطاع التأمين غير المرجح بنسبة ٢٦,٣% ليصل الى ٣٤٧٩ نقطة. وفي ضوء التغيرات التي شهدتها اسعار الاسهم وعدد الاسهم المكتتب بها لعام ٢٠٠٦ مقارنة مع عام ٢٠٠٥ فقد انخفضت القيمة السوقية لقطاع التأمين بنسبة ٣٥,٣% حيث بلغت القيمة السوقية للشركات المدرجة في البورصة مبلغ ٣٧١٦ مليون دينار. وقد بلغت نسبة مساهمة غير الأردنيين (العرب والاجانب) عام ٢٠٠٦ في رؤوس أموال شركات التأمين ٢٢,٦%.

\* التقرير السنوي ٢٠٠٦ الصادر عن بورصة عمان



## عاشراً- الخلاصة والاستنتاجات لنتائج أعمال التأمين ٢٠٠٦

يتضح من الاحصائيات والبيانات المالية التي ورد ذكرها عن سوق التأمين في الأردن ما يلي :

- هناك ٢٦ شركة تأمين تعمل في السوق الأردني تمارس ١٨ شركة منها تأمينات الحياة والتأمينات العامة و٧ منها تمارس التأمينات العامة فقط بضمنها ٣ شركات تمارس التأمين الطبي وتعمل في السوق شركة واحدة (أجنبية) تمارس تأمينات الحياة والصحي والحوادث الشخصية.
- وفي بداية عام ٢٠٠٧ ارتفع عدد شركات التأمين في السوق الأردني إلى ٢٨ شركة بعد إجازة شركتي تأمين واحدة تمارس التأمينات العامة بالإضافة إلى التأمين الطبي وأخرى لممارسة تأمين القروض السكنية كذلك حصلت شركتا تأمين على إجازة لممارسة التأمين الطبي في عام ٢٠٠٧ مما يرفع عدد الشركات التي تمارس هذا الفرع إلى ٢٥ شركة تأمين في عام ٢٠٠٧ من مجموع (٢٨) شركة تأمين تعمل في السوق.
- إلى جانب شركات التأمين هناك ٥٤٩ جهة تعمل في السوق لتقديم خدمات تساند أعمال التأمين من الوكالات ووسطاء التأمين وإعادة التأمين والاكثوريين وشركات خدمات إدارة التأمين الطبي ومسوي الخسائر والاستشاريين .
- هناك ٥ شركات تأمين لكل مليون نسمة وهو معدل مقبول على صعيد المنطقة من حيث عدد شركات التأمين ينعكس على مستوى الخدمات المقدمة .
- إن غالبية شركات التأمين في الأردن مصنفة وفق معايير التصنيف الدولية .
- يكتسب قطاع التأمين في الأردن قوة على الصعيد المحلي والعربي حيث يتميز القطاع بدرجة عالية من التنظيم ويخضع إلى درجة عالية من الإشراف الرقابي، ومن حيث التشريعات التنظيمية والرقابية والافصاح وبهذا فإن تعزيز دور مراقبة التأمين تكفل ضمان استمرار الشركات الوفاء بالتزاماتها بما يعزز الثقة بالبيئة التأمينية والاستثمارية في المملكة.
- بلغ إجمالي الأقساط المكتتبه لعام ٢٠٠٦ مبلغ ٢٥٨,٧٣٦,٧٩٧ دينار وبلغ نمو سوق التأمين في الأردن ١٧,٧% عام ٢٠٠٦ مقابل زيادة حقوق المساهمين في شركات التأمين بنسبة ٢,٩% .
- بلغ معدل حصة الشركة الواحدة من إجمالي الأقساط المكتتبه مبلغ ٩,٩٥ مليون دينار مع ملاحظة أن هذه الحصة لا تأخذ بنظر الاعتبار احتساب الجزء الناتج عن تكرار إيراد المبلغ بسبب عمليات المحاصصة بين الشركات.
- يعد مستوى الوعي التأميني في الأردن منخفضاً حيث ضعف مساهمة هذا القطاع الحيوي في الناتج المحلي الإجمالي التي لا تتجاوز ٢,٥% .
- تسيطر على سوق التأمين الأردني أعمال فرع تأمين المركبات (بشقيه الإلزامي والتكميلي) وتبلغ نسبته ٤٦,٨% من إجمالي الأقساط لعام ٢٠٠٦ وبقي هذا الفرع محتلا المرتبة الأولى في حجم تعويضاته التي وصلت نسبتها نحو ٥٩,٢% من إجمالي التعويضات المدفوعة لعام ٢٠٠٦، أما معدل خسارة هذا الفرع لنفس العام فقد وصل إلى ٨٥,٥% .
- ويلاحظ أن فرع تأمين المركبات الشامل (بنوعيه) قد واجه في عام ٢٠٠٦ خسارة بلغت حوالي (٢,٨) مليون دينار وهو الفرع الوحيد الذي حقق خسارة عام ٢٠٠٦ بين الفروع الأخرى، اخذين بنظر الاعتبار أن حجم إعادة التأمين الخارجية لفرع تأمين المركبات لا تتجاوز ٣,٦% من إجمالي مبالغ التأمين المعادة إلى الخارج محتلا بذلك المرتبة السادسة بين فروع التأمين الأخرى في حجم المبالغ المعادة.
- إن المعاناة الحقيقية لقطاع التأمين تظهر في الخسائر التي يواجهها في جانب التأمين الإلزامي حيث تظهر النتائج أن خسائر فرع التأمين الإلزامي في عام ٢٠٠٦ من مصدرها في مراكز الترخيص للمركبات الاردنية بلغت (١٣,٥) مليون دينار كما واجه فرع التأمين الإلزامي من الشامل الصادر عن الشركات لنفس الفترة خسارة بمبلغ (٢,٦) مليون دينار في حين حقق التأمين الإلزامي في مراكز الحدود للمركبات الأجنبية ربح بمبلغ ٧,٣ مليون دينار وبذلك فقد واجهت شركات التأمين من كافة مصادر أعمال التأمين الإلزامي عام ٢٠٠٦ خسارة بمبلغ (٨,٨) مليون دينار.



ويواجه فرع تأمين المركبات عدد من الصعوبات منها :-

- الزيادة الملحوظة في عدد المركبات المسجلة والتي وصل عددها عام ٢٠٠٦ إلى ٧٥٥٤٧٧ مركبة مع الزيادة المضطردة لعدد الحوادث المرورية في الأردن تجعل من هذا الفرع السبب الرئيسي للحد من نمو قطاع التأمين في الأردن حيث بلغ عدد الحوادث عام ٢٠٠٦ ما مقداره ٩٨٠٥٥ حادث مروري وبنسبة زيادة قدرها ١٨% عن عام ٢٠٠٥ أدت الى وقوع ٨٩٩ وفاة وبنسبة زيادة قدرها ١٣,٨% وارتفع عدد الجرحى عام ٢٠٠٦ الى ١٨٠١٩ جريح وبنسبة زيادة قدرها ٢,٥% .

- يعاني فرع تأمين المركبات من ظاهرة الحوادث المفتعلة والمبالغة في المطالبة والتي قد تتجاوز نسبتها ال ٢٠% من مبالغ التعويضات المطالب بها إضافة إلى عدم دقة تحديد مسؤوليات مسببي الضرر وفق المستندات الخاصة بالحوادث.

■ يحتل التأمين الطبي المرتبة الثانية في حجم الأقساط المتحققة عام ٢٠٠٦ ويساهم بنحو ١٦,٦% من إجمالي الأقساط المتحققة كما تحتل تعويضاته المرتبة الثانية من حجم التعويضات الكلي للسوق وبنسبة ١٩,٣% وقد واجه هذا الفرع خسارة لسنوات ٢٠٠٠، ٢٠٠١، ٢٠٠٣، ٢٠٠٤، ٢٠٠٦ وبمجموع تراكمي قدره (٢,٢١٠) مليون دينار وبمبلغ (٥٢٧) ألف دينار و (٨٠٣) ألف دينار و (٣٣١) ألف دينار و (٥٤٩) ألف دينار على التوالي.

أما في عام ٢٠٠٢ فقد حقق الفرع أرباحا بمقدار ٤٥٣ ألف دينار وفي عام ٢٠٠٥ حقق ربح بمبلغ ١,٤ مليون دينار و ٨٩٦ ألف دينار ربح عام ٢٠٠٦ وقد بلغ معدل خسارة الفرع ٨٤% عام ٢٠٠٦ ومن بين العوامل التي تحد من نشاط هذا الفرع وتعرضه للخسارة هي ارتفاع كلفة الفاتورة الطبية والممارسات غير الصحيحة في المطالبات وانخفاض عدد المشاركين خاصة التأمينات الفردية.

■ تحتل اعمال فرع تأمين الحريق المرتبة الثالثة وساهم بنسبة ١٣,٦% من حجم الاقساط الاجمالية لعام ٢٠٠٦ ومما يلاحظ وعلى مدى السنوات ٢٠٠٠-٢٠٠٦ ان الشركات تحتفظ باقل نسبة من الاخطار التي تكتتب بها في هذا الفرع وقد وصلت نسبة الاحتفاظ في عام ٢٠٠٦ الى ٥,٤% من اقساط هذا الفرع وتعيد المتبقي الى شركات الاعادة الخارجية اضافة الى توزيع الحصة المتبقية على الشركات المحلية عن طريق عمليات المشاركة. وقد حقق هذا الفرع ارباح صافية في عام ٢٠٠٦ قدرت بنحو ١,٣ مليون دينار. ومن العوامل التي تحد من نمو هذا الفرع حالات الحوادث المفتعلة والمغالاة في المطالبات وعدم وضوح المستندات المالية والتقارير المؤيدة لتحديد اسباب الحادث. اضافة الى عدم تفعيل الاغطية الاضافية التي ترافق الغطاء الرئيسي خاصة للاخطار التبعية مثل غطاء خسارة الارباح.

■ قيمة أقساط التأمين على الحياة في الأردن ٢٥ مليون دينار وهي لا تمثل الا ٩,٧% من مجموع الأقساط وتنمو بمعدل ٩,٨% سنوياً وقد احتل فرع تأمين الحياة عام ٢٠٠٦ المرتبة الأولى في مقدار الأرباح التي حققها من بين فروع التأمين حيث حقق أرباحا صافية بمقدار ٥,٤ مليون دينار في عام ٢٠٠٦ ويأتي هذا الفرع في المرتبة الرابعة في نسبة مساهمته من الحجم الكلي لأقساط السوق عام ٢٠٠٦ وتبلغ نسبة تعويضاته ٦,٢% من حجم التعويضات الكلي وبمعدل ارتفاع قدره ٦% عن عام ٢٠٠٥، وتستحوذ شركة (أليكو) على نسبة ٤٩,٩% من إجمالي أعمال سوق تأمينات الحياة في حين تبلغ حصة بقية الشركات مجتمعة وعددها ١٨ شركة نسبة ٥٠,١%.

■ إن تواضع حجم أعمال فرع تأمينات الحياة في سوق التأمين الأردني مقارنة بحجم نشاطه في الدول المتقدمة والتي تشكل أعماله نسبة تتراوح ما بين ٥٠%-٦٠% من إجمالي حجم أقساط هذه الدول يعود إلى أسباب منها انخفاض درجة الوعي التأميني وعدم إقبال المواطنين على اقتنائه لاسباب دينية إضافة الى انخفاض دخول الأفراد بشكل عام وارتفاع أقساط الأغطية والبرامج التأمينية خاصة ذات المنافع المختلطة ومن بين الإجراءات التي تدعم زيادة حجم هذا الفرع هو توفير التغطيات للمودعين في البنوك وتشجيع بيع الأغطية بمنافعها الكاملة ( مع أغطية التأمين الصحي والحوادث الشخصية) إضافة إلى التوجهات التي تعمل بها بعض البنوك لتقديم غطاء التأمين المؤقت على حياة المقترضين لضمان دينها ناهيك عن ضرورة تكثيف حملات التوعية بين المواطنين وتوفير سماعات ضريبة الدخل لحاملي وثائق التأمين الإذخارية.

■ احتل فرع التأمين البحري على المرتبة الخامسة في عام ٢٠٠٦ من بين فروع التأمين وساهم بنسبة ٨,٧% من إجمالي الأقساط وان نسبة تعويضاته تبلغ ٢% من إجمالي تعويضات السوق واحتل المرتبة الثانية في تحقيق ارباح صافية وبمقدار ٣,٨ مليون دينار ولا يفوتنا ان نذكر اهمية هذا الفرع باعتباره اداة التجارة الخارجية ويزدهر بازدهار هذا النشاط على المستوى الوطني مقرونا ذلك بما شهدته المملكة من زيادة في حجم صادراتها لعام ٢٠٠٦.

ويشمل فرع التأمين البحري أعمال تأمين الطيران الذي تمارسه ٤ شركات تأمين فقط وقد حقق أقساط عام ٢٠٠٦ بمبلغ ٣,٨ مليون دينار وبنسبة نمو ٢,٣% عن عام ٢٠٠٥ ووصلت تعويضاته الى مبلغ ٠,٣ مليون دينار وقد واجه فرع تأمين الطيران خسارة عام ٢٠٠٦ وصلت الى مبلغ (١٢٩) ألف دينار.



■ ان فرع تأمينات الحوادث العامة يتضمن انواع فرعية مختلفة من التأمين ابرزها تأمين المسؤولية التي تحتل حوالي ٤٦% من مجمل اعماله وقد احتل الفرع بكافة تأميناته المرتبة السادسة محققاً اقساطا بلغت نسبتها ٤,٣% من اجمالي اقساط السوق في عام ٢٠٠٦ وبالنسبة الى تعويضاته فانها تشكل ١% من الاجمالي وانه حقق ارباحا صافية تقدر بنحو ١,٩ مليون دينار عام ٢٠٠٦.

■ يتضح مما تقدم أن جميع فروع التأمين في شركات التأمين كانت رابحة باستثناء فرع واحد هو فرع التأمين الإلزامي من التأمين الشامل الذي زادت خسارته الى ٢,٦ مليون دينار عام ٢٠٠٦ وفرع التأمين الإلزامي للسيارات الأردنية بمبلغ ١٣,٥ مليون دينار وهذا الواقع يعكس ان تقدم عمل قطاع التأمين بشكل فوري يعتمد على تحسين أوضاع فرع التأمين الإلزامي الذي هو فرع مرهق لجميع شركات التأمين في الأردن.

وبالمقابل تحسنت نسبياً أعمال فرع التأمين الطبي حيث حقق أرباح مقبولة بلغت ٨٩٦ ألف دينار عام ٢٠٠٦ بعد أن واجه خسائر على مدى السنوات الماضية.

■ ارتفع حجم رؤوس أموال شركات التأمين الى ٢٤٤,٦ مليون دينار عام ٢٠٠٧ حيث قامت غالبية شركات التأمين برفع رؤوس أموالها الى الحدود التي أقرها التشريع وتوجهت عدد من الشركات الكبيرة في القطاع الى تعزيز رؤوس أموالها الى مستويات إقليمية.

■ انخفض إجمالي استثمارات الشركات الى ٤٠٨ مليون دينار بانخفاض مقداره ٠,٥% عن عام ٢٠٠٥ حيث انخفضت الموجودات المالية للمتاجرة بنسبة ١٦% وانخفضت الموجودات المالية المتوفرة للبيع بنسبة ٣٠% ولا تزال شركات التأمين تركز استثماراتها في الودائع لدى البنوك حيث بلغت الأهمية النسبية لاجمالي الاستثمارات ٣٢,٤% يليها الموجودات المالية المتوفرة للبيع بنسبة ٢٤,٤%.

■ ارتفع مجموع المخصصات الفنية الى ١٧٠,٨ مليون دينار بزيادة مقدارها ٠,٩% عن عام ٢٠٠٥ ويلاحظ هذا الارتفاع في معظم المخصصات الفنية وخاصة في صافي مخصص الأقساط غير المكتسبة حيث ارتفع بنسبة ١٤%.

■ انخفضت إيرادات فروع التأمين أي الأرباح الفنية بنسبة ٤١% مقابل زيادة قدرها ٢٥% عام ٢٠٠٥ والانخفاض الكبير لأرباح الموجودات المالية والاستثمارات حيث بلغت نسبة انخفاضها ٩٠% وانخفاض أرباح بيع موجودات مالية متوفرة للبيع بنسبة ٨٩%.

■ من حيث درجة المخاطر فإن نسبة الذمم المدينة من الأقساط الإجمالية وصلت في شركات التأمين في الأردن الى ٢٣,٩% عامي ٢٠٠٥ و ٢٠٠٦.

■ ان الكلفة على أقساط التأمين المتمثلة بالكلف الإدارية محسوبة على أساس نسبة المصاريف الإدارية الخاصة بحسابات الاكتتاب الى إجمالي الأقساط المكتتبه لا تتجاوز ١٢% وان مصاريف العمولات في سوق التأمين الأردني وصلت الى نحو ٥,٣% في عامي ٢٠٠٥ و ٢٠٠٦ وهي النسب المؤثرة على أسعار التأمين على المستهلك وتعتبر مقبولة بالقياس الى دول المنطقة.

■ شهد قطاع التأمين انخفاضاً في انتاجية اقساط التامين مقاسة بنسبة الأرباح الفنية الى الأقساط من ٨,٤% عام ٢٠٠٥ الى ٤,٢% عام ٢٠٠٦.

■ وصل إجمالي الربح الصافي بعد الضريبة والرسوم والمخصصات الى (١٥) مليون دينار في عام ٢٠٠٦ واطلقت ارقام الربح الصافي قبل الضريبة لقطاع التأمين لعام ٢٠٠٦ انخفاضاً بنسبة (٧٦,١%) عن عام ٢٠٠٥ وقد تعرضت ١٠ شركات الى خسارة عام ٢٠٠٦ علماً بأن جميع شركات التأمين قد حققت أرباحاً في عام ٢٠٠٥ بلغت ٧٧,٢ مليون دينار. وقد بلغت أرباح الاكتتاب لعمليات التأمين داخل الأردن لعام ٢٠٠٦ مبلغ ١٠,٩ مليون دينار و ١١,٤ مليون دينار داخل وخارج الأردن أما عوائد الاستثمارات والإيرادات الأخرى التي حققها القطاع فقد وصلت الى نحو ٣٠,٣ مليون دينار.

■ من مؤشرات ملاءة الشركات المحسوبة على اساس الارباح الصافية لسنتين منسوبة الى عائد الاستثمار لنفس الفترة ان النسبة وصلت عام ٢٠٠٦ الى ١١٩% علماً بأن هذا المؤشر قد وصل عام ٢٠٠٤ الى نسبة ٢٠٤

## شركات التأمين

اسم الشركة	سنة التأسيس	رأس المال	المدير العام	ص.ب.	فاكس	هاتف	العنوان الالكتروني او البريد الالكتروني	أنواع التأمين
١- شركة التأمين الاردنية	١٩٥١	٣٠	عماد عبدالخالق	٢٧٩	٤٦٣٧٩٠٥	٤٦٣٤١٦١	www.jicjo.com	كافة أنواع التأمين
٢- الشركة الاميركية للتأمين على الحياة (اليكو)	١٩٥٨	٤	يونييل حمصي	١٣٠٧	٥٩٣٠٠٤٩	٥٩٣٠٩١٢	www.alicomeasa.com	حياة وصحي وحوادث شخصية
٣- شركة الشرق الاوسط للتأمين	١٩٦٢	١٨	د. رجائي صويص	١٨٠٢	٥٥٢٧٨٠١	٥٥٢٧١٠٠	www.meico.com.jo	كافة أنواع التأمين
٤- شركة التأمين الوطنية	١٩٦٥	٣,٥	د. خالد ابو قورة	٦١٥٦	٥٦٨٤٩٠٠	٥٦٨١٩٧٩	www.nationalahlia.com	كافة أنواع التأمين
٥- الشركة المتحدة للتأمين	١٩٧٢	٧	محمد عبداللطيف ابو قورة	٧٥٢١	٤٦٢٩٤١٧	٤٦٢٥٨٢٨	www.united.com.jo	كافة أنواع التأمين
٦- شركة البحار العربية للتأمين	١٩٧٣	٢١	محمود حمدان	١٩١٢	٤٦٤٩٤٣٣	٤٦٣٩٤٢٧	info@arabianseas.com	تأمينات عامة والتأمين الطبي
٧- شركة التأمين العامة العربية	١٩٧٥	٧,٧٢	يعقوب صوالحة	٢٠٠٣١	٤٦٥٩٦٠٢	٤٦٥٣٦٠٠	info_gaic@wanadoo.jo	كافة أنواع التأمين
٨- شركة القديس للتأمين	١٩٧٥	٥,٤٦	زياد المصري	٢٠٠٩٤	٥٦٩٢٥٧٧	٥٦٩٣١٦١	www.jerco.com	كافة أنواع التأمين
٩- شركة النسر العربي للتأمين	١٩٧٦	١٠	يعقوب سابيلا	٩١٩٤	٥٦٨٥٨٩٠	٥٦٨٥١٧١	www.al-nisr.com	كافة أنواع التأمين
١٠- الشركة الاردنية الفرنسية للتأمين	١٩٧٦	٦,٥	د. وليد وائل زعرب	٣١٧٢	٥٦٠٠٢١٠	٥٦٠٠٢٠٠	www.jofico.com	كافة أنواع التأمين
١١- شركة دلتا للتأمين	١٩٧٦	٥	زكي نورسي	٣٠٥٥	٤٦٥٤٦٣١	٤٦٤٠٠٠٨	www.delta-ins.com	كافة أنواع التأمين
١٢- شركة الواحة للتأمين	١٩٨٠	٥	أيوب وائل زعرب	٩٢٥٣٨٣	٥٦٨٠٥٩٩	٥٦٨١٤٤٤	www.oasis-ins.com	تأمينات عامة والتأمين الطبي
١٣- شركة اليرموك للتأمين واعداد التأمين	١٩٨٠	٥	أحمد لطوف	١٨٢٠٢٢	٥٥٣٤٤٥٩	٥٥٣٤٥٢٧	www.yarmouk.com.jo	كافة أنواع التأمين
١٤- شركة الاراضي المقدسة للتأمين	١٩٨٠	٤	بهاء الدين المظفر	٩١٣٠	٥٦٨١٩٧٣	٥٦٦٨٥٩٨	www.holylandinsurnace.com	تأمينات عامة
١٥- شركة فيلادلفيا للتأمين	١٩٨٠	٤	حاتم حسين	٨٦٦٣	٥٦٩٣٩٤٥	٥٦٦٨١٣١	Phico@index.com.jo	تأمينات عامة
١٦- شركة العرب للتأمين على الحياة والحوادث	١٩٨٠	٨	داود الكسرد	٩٢٥٢٥٠	٥٦٩٣١٨٨	٥٦٩٣١٨٠	ala@wanadoo.jo	كافة أنواع التأمين
١٧- شركة الاتحاد العربي الدولي للتأمين	١٩٨٥	٤	جمال نزيه العبد الحسين	٧٢٤١	٥٦٨٤٠٨٥	٥٦٨٤٤٥٩	www.auiic.com	تأمينات عامة والتأمين الطبي
١٨- شركة الضامنون العرب	١٩٩٦	٧,٩٧٤	عبدالسلام الطراونة	٩٢٦٢٦٩	٥٦٠٦٠٣٣	٥٦٢٠٨٠٠	www.arabassurers.jo	كافة أنواع التأمين
١٩- شركة التأمين الاسلامية	١٩٩٦	٨	أحمد صباغ	٩٤١٠٠٠	٥٦٢١٤١٤	٥٦٢٠١٥١	islamins@nol.com.jo	كافة أنواع التأمين
٢٠- الشركة العربية الالمانية للتأمين	١٩٩٦	١٠,٤	رائد الريموني	٢١٢٦٤٠	٥٢٠٠٠٢٥	٥٢٠٠٠٠٠	www.agi.com.jo	كافة أنواع التأمين
٢١- شركة الاردن الدولية للتأمين	١٩٩٦	١٦,٥	سامي قموة	٣٢٥٣	٥٩٢٨٢٣٢	٥٩٢٨٢٠٦	www.jiig.com	كافة أنواع التأمين
٢٢- المجموعة العربية الاوروبية للتأمين	١٩٩٦	٦	زهير العطعوط	١٤٣٥	٥٥١٨٩٥٦	٥٥١٨٩٣٥	www.euroarabins.com	كافة أنواع التأمين
٢٣- شركة البركة للتكافل	١٩٩٦	٥,٩٤٥	عماد اللولو	٨٣١٠٣٨	٥٩٣٢٣٦٩	٥٩٣٢٣٥٩	www.b-takaful.com	تأمينات عامة والتأمين الطبي
٢٤- المجموعة العربية الاردنية للتأمين	١٩٩٦	٨,٧٧٥	وجدي عبدالهادي	٦١٦٠	٥٥٣٢١٥٥	٥٥٣٢١١٥	www.ajig.com	كافة أنواع التأمين
٢٥- شركة الشرق العربي للتأمين	١٩٩٦	١٠	عصام عبدالخالق	٢١٣٥٩٠	٥٦٥٤٥٥١	٥٦٥٤٥٥٠	www.araborient.com	تأمينات عامة والتأمين الطبي
٢٦- شركة جراسا للتأمين	١٩٩٧	٣,٨	ماجد حبوب	٨٤٠٩١٥	٤٦٤٨١٣٣	٤٦٤٣٠٧٣	gerasa@ionet.com	كافة أنواع التأمين
٢٧- شركة المتوسط والخليج للتأمين (ميدغلف)	٢٠٠٧	١٠	سامي غزال		٥٦٣٣٠١١	٥٦٣٣٠٠٠	www.medgulf.com	تأمينات عامة والتأمين الطبي
٢٨- شركة تأمين القروض السكنية (داركم)	٢٠٠٧	١٠	وسيم وائل زعرب		٥٦٧٠٩٦٤	٥٦٧١٢٩٦	www.darkom.jo	تأمين الائتمان

(مليون دينار)  
٢٠٠٧/١٢/٣١



## وسطاء التأمين المرخصين

الوسيط	الاسم التجاري	رقم الهاتف الأرضي	رقم الفاكس	العنوان البريدي	البريد الإلكتروني
أحمد عيسى إبراهيم العيسى	شركة اليمامة لخدمات التأمين	٥٦٧٧٢٢٥ ٠٧٩٦٦١٧٦١٧	٥٦٧٦٢٢٥	١١٠٥ عمان ١١٩٥٣	-
فؤاد جورج سرور بشارات	شركة اليمامة لخدمات التأمين	٥٦٧٧٢٢٥ ٠٧٩٩٨٣٤٦٧٠	٥٦٧٦٢٢٥	١١٠٥ عمان ١١٩٥٣	-
سائد وصيف يوسف غنام	شركة الشاملة للتأمين	٤٦١٠٢٧٠ ٠٧٩٦٩٦٤٧٠٧	٤٦١٠٢٧٠	١١١١٨ عمان ١٨٤٤٨٦	-
أحمد موسى أحمد العيد بيت الأردن للتأمين	بيت الأردن للتأمين	٥٦٦٢١٣١ ٠٧٩٥٥٢٢٠٥٧	٥٦٦٩٧٨٧	٢١٢٧٠١ عمان ١١١٢١	ama45@next.jo
ماهر عبد الوهاب عطاالله المجالي	شركة المؤسسة العربية التقنية للتأمين	٥١٥١٦٠١ ٠٧٩٥٥٥١٩٥٢	٥١٥٥٦٠٢	٩٦٢٠٢٠ عمان ١١١٩٦	-
جورج كامل جورج بلان	شركة بلان لوساطة التأمين	٤٦٠١٩٩٩ ٠٧٩٥٠٢٧٠٧١	٥٩٣٥٦٣٢	٨٣١٠٦٦ عمان ١١١٨٣	ramziballan@yahoo.com
إبراهيم عطاالله إبراهيم دواني	شركة سما لوساطة التأمين	٥٥١٧٧٢٥ ٠٧٩٥٥٤٤١٢٣	٥٥٢٢٩٥٥	٩١٠٢٦٨ عمان ١١١٩١	ibrahim@doany.org
محمد عمر لقمان أزوقة	ضانا لخدمات التأمين	٤٦٣٣٧٣٥ ٠٧٩٥٨٨٥٤١٠	٤٦٣٣٧٣٦	٢١٠٣ عمان ١١١٨١	azoka62@hotmail.com
طوني خليل أنطوان الشامي	شركة طوني الشامي وولده الشامي لخدمات التأمين	٤٦١٠٩١٠ ٠٧٧٧٢٢٧٢٢٧	٤٦١٠٣٠٣	١٣٧٣ عمان ١١١١٨	tonyshami@yahoo.com
أشرف عادل أحمد جرار	شركة اشرف جرار وشريكه شركة جنى	٥١٥٤١٠٠ ٠٧٩٥٩٩٩٨٨٥	٥١٥٤١٠٠	١٤٠١٥٨ عمان ١١٨٤٤	janaics@hotmail.com
برهان حسن عبد الرحمن الصوا المؤسسة العامة لخدمات التأمين	المؤسسة العامة لخدمات التأمين	٣٩٨٧٨٢٦/٠٥ ٠٧٩٥٨٨٨٥١٢	٣٩٨٧٨٢٦/٠٥	١٧٤٠ الزرقاء	Globe_ins@yahoo.com
زهور كامل سليم الداود وكالة حول العالم للتأمين	وكالة حول العالم للتأمين	٥٥٣٤٦٢٨ ٠٧٩٥٥٩١٧٤٩	٥٥٣٤٦٢٩	٩٤١٩١١ عمان ١١١٩٤	-
ناصر يوسف إبراهيم الخطيب	شركة نامصروطه الخطيب الخطيب لوساطة التأمين	٤٦٢٨٦٧٠ ٠٧٩٦٦٢٢٣٢	٤٦٢٨٦٧١	٩٢٣١٦١ عمان ١١١٩٢	khateeb-ins@hotmail.com
باسم هاشم فهمي السخن	شركة باسم السخن وشركاه	٥٦٧٩٩٨٥ ٠٧٩٦٧٣٣٧٣٣	٥٦٧٩٩٧٢	٢٦٤ عمان ١١٩٥٣	sukhonin@orange.jo
وليد طاهر حسن السعدي	شركة وليد السعدي وشريكه شركة المتطورة للتأمين	٤٦١٠٨٠٨ ٠٧٩٥٦٠١٦٥٦	٤٦١٠٨٠٨	٢٣٠٨٥٣ عمان ١١١٢٣	waliddev@yahoo.com

## وسطاء التأمين المرخصين

الوسيط	الاسم التجاري	رقم الهاتف الأرضي	رقم الفاكس	العنوان البريدي	البريد الإلكتروني
إبراهيم داود شعبان ناصر	شركة إبراهيم داود ناصر وشريكه	٥٥٦٢٧٥١ ٠٧٩٥٣٣٢٦٢٣	٥٥٦٢٧٥٣	-	
هيثم إسماعيل عبد الرحمن عوض	العصرية للتأمين وإدارة المخاطر	٥٦٥٩٥٦٧ ٠٧٩٥٨٨٧٤٤٧	٥٦٥٩٥٦٧	١١١٨١ عمان ٨٤٠٩٥٨	profcoml@orange.jo
سامرغالب حنا عكروش	الشركة الأهلية لخدمات التأمين	٥٥٦١١٠٩ ٠٧٩٥٥١١٥٥٨	٥٥٣٩٥٥٩	١١١١٨ عمان ١٨٢٥٠٠	ahlieh@wanadoo.jo
ماهر إلياس ميخائيل قاقيش	شركة مؤسسة الطريق الأول للاستشارات وخدمات التأمين	٥٥١٢٧٩٨ ٠٧٩٥٥٥٩٢٧٣	٥٥١٢٧٩٨	١١٩٤١ عمان ١٥٨٠	
نعمة ناجي إبراهيم الضانك	شركة نعمة ناجي إبراهيم الضانك وشريكه مؤسسة الارز لخدمات التأمين	٣٩٩٠٥٤٠/٠٥ ٠٧٩٥٥٣٣٨٥٨	٣٩٩٠٥٤٠/٠٥	الزرقاء ٣٧١٤	
عبدالله إبراهيم عبدالله العايد	شركة عبدالله العايد وشركاه مؤسسة الواصل التجارية	٥٦٠٢٠٨٨	٥٦٠٢٠٨٨	١١١١٨ عمان ٩٥٦٥	abdallah@ayedtrading.com
سعد خليل يعقوب قموه	الشركة التعاونية لخدمات التأمين	٥٨١٥٨٠٣ ٠٧٩٥٢٩٦٤٤٤	٥٨١٥٨٠٣	١١٨٢١ عمان ٢١٠٩	
وليد عيسى عودة حدادين		٥٦٧٩٢٥٢ ٠٧٩٥٦٩٤٢٨٢	٥٦٧٩٢٥٢	١١١٩٢ عمان ٩٢١٤٠٧	
محمد شحادة محمد أبو شرار	مؤسسة الصديق لخدمات التأمين والتسويق	٥٥١٢٧٠٨ ٠٧٧٧٣١٨١٦٠	٥٥١٢٧٠٨	١١١٧١ عمان ٧١٠١٢٨	
إبراهيم إلياس خليل قمر	شركة إبراهيم قمر وشركاه	٥٨٥٦١٢٥ ٠٧٩٥٦٦٣٣٠٨	٥٨٥٦١٢٥	١١١١٥ عمان ٢٣٤٢٢	geie@hotmail.com
رامز فريد قسطندي يغمم	القارية لخدمات التأمين	٥٦٥١٥٤٥ ٠٧٩٥٥٢٦٧٦٤	٥٦٥١٧٢٠	١١١٨١ عمان ٢٧٧٣	yaghamr@continental.com.jo
عبد الكريم داود محمد حمو	شركة وسطاء الأردن الأوائل للتأمين	٤٦١٧٠٧٧ ٠٧٩٥٦٠٧٠٧٧	٤٦١٨٠٧٧	١١١١٨ عمان ١٩٧٩	jpbjo@yahoo.com
عوني إبراهيم محمد الزمط	المدار العربية للتأمين	٥٥٣٨١١٩ ٠٧٩٥٥٦١٢١٠	٥٥٣٨١٠٥	٦٧٠٧ عمان	arabiahouse@hotmail.com
أحمد عبد اللطيف أحمد العجاوي	شركة أحمد العجاوي وشريكه شركة الجزيرة للتأمين	٥٥٣٣٧٣٨ ٠٧٩٥٥٥٤٥٧٠	٥٥٣٣٤٨١	١١٨٢١ عمان ٣٥٩٩	aljazeera@insurer.com
منير إلياس سالم وهاب	الشركة الأردنية الاسترالية لوسطاء إعادة التأمين	٤٦١٠٩٤٨ ٠٧٩٥٥٣٥٠٦٣	٤٦١٢٩٤٨	١١١٩١ عمان ٩١٠٣١٨	joaustralia@insurer.com
فرحات عيسى ميخائيل فرحات	شركة فرحات فرحات وشريكه فرحات لوسطاء التأمين	٥٦٧٦١٠٢ ٠٧٩٥٥٣٢٧٠١	٥٦٧٦١٠٤	١١١٨١ عمان ٨٤١١٧٣	frahato@gmail.com
وليام فرانسيس تشارلز ويكهام	Anglo Arab Insurance Brokers	٥٩٢٤١٠٧ ٠٧٩٦٤١٦٨٣٧	٥٩٢٣٩٥٦	١١١٨١ عمان ٨١٢٠٠٩	williamwakeham@onetel.com
نعيم موسى فخر الدين الخفش	-	٥٥٤٢٤٠٠ ٠٧٩٦٩٣٣٣٢٢٢	-	١١٨١٤ عمان ١٤٠٨٣١	
رياض فؤاد عبد الرؤوف جبر رياض جبر		٥٨٢٣٣٩٦ ٠٧٩٦٦٤٠٠٩٠	٥٨٢١١٩٦	-	riad@jabr.cc
بهاء الدين حافظ درويش طقش	مؤسسة بهاء الدين طقش لوساطة التأمين	٥٦٥٢٩٨٧ ٠٧٨٨١١١١٠٨	٥٦٥٢٩٧٦	١١١١٥ عمان ٢٣٢٣٤	btakash@hotmail.com

## وسطاء التأمين المرخصين

الوسيط	الاسم التجاري	رقم الهاتف الأرضي	رقم الفاكس	العنوان البريدي	البريد الإلكتروني
أحمد يوسف صالح الشيخ أحمد الشيخ لوسطة التأمين		٥٥٤٢٤٠٠ ٠٧٩٥٣١٦٢٦٢	٥٥٤٢٤٠١	عمان ٣٤٨٣ ١١٩٥٣	-
عبد الله طاهر محمد الحارس عبدالله الحارس لوسطة التأمين		٥٨٢٠٢٣٥ ٠٧٩٥٥٣٠١٢	٥٨٢٧٧٢٢	عمان ٩٥٠٥٢٠ ١١١٩٥	harisjo@yahoo.com
ساهر أحمد سعيد الحاج حسن أممان للتأمين		٥٦٦٤٢٦٢ ٠٧٩٥٥٦٢٠٣٠	٥٦٦٠٧١٣	عمان ٩٥٠٤٢٦ ١١١٩٥	aman_insurance@hotmail.com
راممي جريس رزق خليل مؤسسة الحياة الجديدة لأعمال وساطة التأمين		٥٠٥٨٠٩٢ ٠٧٩٦٣٦٤٤٧٧	٥٠٥٨٠٩١	عمان ٩٢٦٣٤١ ١١١٩٠	rami_newlife@yahoo.com
زكريا محمد موسى الكالوتي الدليل للوساطة وخدمات التأمين		٥٦٦٣٦٦٨ ٠٧٩٥٨٧٥٦١٥	٥٦٦٣٧٧٦		
سعيد عثمان داود معتوق مؤسسة ساما للتأمين		٥٦٩٧٥٥٠ ٠٧٩٥٥٧٠٢٧٠	٥٦٩٧٥٥٠	عمان ٩٤٠٨٢٠ ١١١٩٤	sama935@yahoo.com
نزار سمير حنا صالحة	Anglo Arab Insurance Brokers	٥٩٢٣١٠٧ ٠٧٩٥٥٣١٦٧٧	٥٩٢٣٩٥٦	عمان ٨١٢٠٠٩ ١١١٨١	cargo@anglo-arabhns.com
عماد الياس فؤاد ساحلية شركة السهم لوساطة التأمين		٥٦٩٠٠٦٩ ٠٧٩٥٥٥٣٩٩٣	٥٦٩٠٠٦٥	عمان ٩٤٢٢٠٧ ١١١٩٤	www.sahem-ins.com
منذر حسني عبدالعظيم غبون	شركة الوصي لوساطة التأمين وإعادة التأمين والاستشارات القانونية	٥١٥٧٤٩٨ ٠٧٩٥٥١٤٧١١	٥١٦١٨٧٣	عمان ٨٣٠٦٢٧ ١١١٨٣	guardian@wanadoo.jo
باسم رافقت أمين فارس شركة فنشرش فارس -الأردن		٥٦٦٠٩٧١	٥٦٨٦٣٢٠	عمان ٩٤١٢٣٨ ١١١٩٤	bfaris@fenfar.gr
عبدالكريم عبداللطيف عبدالرحمن العتيبي الاتقان لأعمال الوساطة في التأمين		٤٦٤٨٨٨٤	٤٦٤٨٨٨٤	عمان ٩١٩٤ ١١١٩١	itqaninsurance@gmail.com
عزت فيصل عزات الزبيدية الصاعدة للتأمين		٥٦٩٠٨٥٨ ٠٧٩٥٥٢٥٦٨٣	٥٦٩٠٨٥٩	عمان ٨١١٥٦٤ ١١١٨١	thyangel@accessme.com.jo
عصام خليل إبراهيم الكيلاني الهدف لوساطة التأمين		٤٦٤٢٥٥٣ ٠٧٧٧٨٢٣٦٥٠	٤٦٤٢٥٥٣	عمان ٨١١٥٦٤ ١١١٨١	issam_alkailani@yahoo.com
علاء صلاح الدين محمود حمادين مؤسسة علاء حمادين لوساطة التأمين		٠٥٣٩٦٢٣٦٢ ٠٧٩٦٣٦٠٠٥٩	٠٥٣٩٦٢٣٦٢		alsamouee@yahoo.com
غالب عبدالله عبدالقادر سلمى الأحمدية للتأمين		٠٧٩٥٨٠٤٠٦٧	٨١٠٠ عمان ١١١٢١		al-ahmadiyah@maktoob.com
محمد أحمد إرشيد الطيب محمد الطيب لوساطة التأمين		٤٦١٧٠٧٧ ٠٧٧٧٤٥٧٣٧٥	٤٦١٨٠٧٧	عمان ١٩٧٩ ١١١١٨	
محمد طابيل خليف الابراهيم الريادية لخدمات التأمين		٥٥٢٣٦١٧ ٠٧٩٦٩٩٩٩١	٥٥٢٣٦١٨	عمان ٩٤٠١٥ ١١١٩٤	
محمود شحادة عليان زيد نبالا لاستشارات التأمين		٥٠٦٠٩٨٠ ٠٧٥٠٦٠٩٨٠	٥٠٦٠٩٠٢	عمان ١١١٤ ١١٩٤٧	mzeid25@yahoo.com

## خبراء التأمين (مسوي الخسائر) المرخصين

مسوي الخسائر	الإسم التجاري	رقم الهاتف الارضي	رقم الفاكس	العنوان البريدي	البريد الالكتروني
إبراهيم محمد أحمد المغربي	مكتب المغربي لتسوية الخسائر	٤٦١٨٣٠٤	٤٦١٨٣٠٤		
أمجد نجيب إلياس قعوار	شركة استيبان وقعوار	٥٨٥٧٣١١	٥٨٥٧٣١٢	١١١٨٥ عمان ٨٥١٣٦٨	skc@wanadoo.jo
برهان حسن سليمان أبوالرز	الرياض لتسوية الخسائر	٥٦٩٢١٩٩	٥٦٩٢١٩٩	١١١٩٤ عمان ٧٤٠	Burhan_abram@yahoo.com
تيسير يوسف أحمد بركات		٥٦٧٥٤٠٦	٥٦٧٥٤٠٩	٨١٥ الجبيلة	tayseerbarakat@yahoo.com
تيسير علي عبد النبي الصغير	خبراء التسوية الدوليون الاردنيون	٤٦١٢٧٩٠	٤٦١٢٧٩٠	١١١٩٠ عمان ٩٢٦٧٧٣	jila-706@yahoo.com
جميل موسى عبدالله نصار	نصار لخجمات التأمين	٤٦٢٥٤٥٠	٠٧٩٥٢٧٣٥٠١	١١١٧١ عمان ٧١٢١١٤	
جورج حنا دخل الله المدانات	مكتب جورج المدانات لتسوية الخسائر والمعاينة في التأمين	٠٣/٢٠١٩٠٤٠	٢٠١٨١٩٠/٠٣	٥٤٦ العقبة	ncibjo@wanadoo.jo
حاتم جمعة نمر إسماعيل	شركة حاتم جمعة إسماعيل وشريكه	٥٥٣١٥٧٤	٥٥٢١٥٩٤	١١٩٥٣ عمان ١٨٥٩	h_ismail@nets.com.jo
رضا جمعة نمر إسماعيل	شركة حاتم جمعة إسماعيل وشريكه	٥٥٣١٥٧٤	٥٥٢١٥٩٤	١١٩٥٣ عمان ١٨٥٩	h_ismail@nets.com.jo
خالد هشام شكري قطينة	شركة نواة الحرير للاستشارات البحرية	٠٣/٢٠٣٩٩٩٢	٠٣/٢٠١٩٩٩٣	١٢٩٩ العقبة	silkconsultants@silkgroup.com.jo
رفقي داود صبح علي	مكتب رفقي داود لتسوية الخسائر	٥٦٦٥٧٨٩	٥٦٦١٥٤١	١١١٨٠ عمان ٣٥٠٣٩	rsobeh@nol.com.jo
رياض ياسين يسع أرسلان	شركة رياض أرسلان وشريكه	٥٩٢٩٢٥٠	٥٩٣٩٢٥٠	١١١٨٠ عمان ٨٣١٢٨٧	r.arsalan@index.com.jo
عبد الرحمن وهيب رشيد البيطار		٥٦٧١١٤٥	٥٦٦٩٠٧٨	١١١٩٥ عمان ٩٥٠٣٢٣	
عبد القادر راتب الاسطة	الثقة للمعاينات والاستشارات البحرية	٠٣/٢٠٣٩١٧٠	٠٣/٢٠٣٥٩٢١	١٩٨٤ العقبة ٧٧١٠	trust-surveys@index.com.jo
عصام أحمد محمد الصمادي	المستقلة للخدمات البحرية	٠٣/٢٠٣٠٥٠٠	٠٣/٢٠١٦٢١٦	١٢٤٨ العقبة	ismadi@aqaport.com.jo
عزام محمود عبدالله المرايرة	مركز العروبة الدولي للمعاينات وتسوية الخسائر	٤٦١٦١٦٨	٤٦١٦١٦٨	٩٢٢٧٠٦ عمان ١١١٩٢	unitinsurance@hotmail.com
علي عبدالله إبراهيم العقرباوي	شركة الشرق الأوسط للمعاينات البحرية	٠٣/٢٠١٦٥٩٠	٠٣/٢٠١٦٥٩٢	٢٤١٥ العقبة	midsurveys@index.com.jo
علي محمد جبر صبح	مكتب علي صبح لتقدير الخسائر	٥٨٦٢٥٠٤	٥٨٦٢٥٠٤	١١٩٤١ عمان ١٦٠٤	sobeh@wanadoo.jo
عيسى محمد جبرين بشير	البشير للخدمات التامينية المتميزة	٥٦٢٧٩٩٤	٥٦٢٧٩٩٤	١٨٣٥٤٥ عمان ١١١١٨٣	issabashir@yahoo.com

## خبراء التأمين (مسوي الخسائر) المرخصين

مسوي الخسائر	الإسم التجاري	رقم الهاتف الارضي	رقم الفاكس	العنوان البريدي	البريد الالكتروني
عبدالله بركات عبدالغني الرواشدة	مؤسسة الخليج لتسوية الخسائر والمعاينات	٠٣/٢٠٥١١٥٥ ٠٧٩٦٦٩١١٠٠	٠٣/٢٠٣٥٩٣٧	١٩٩٨ العقبة ٧٧١٠	Abuislam3@yahoo.com
غالب محمود حسين قعدان		٥٥٢٩٢٤٢	٥٥٢٩٢٤٢	٤٣٦ عمان ١١٨٣١	qedanmed@go.com.jo
فتحي محمد عبدالله البطوش	مكتب المهالتسوية الخسائر	٠٣/٢٠٣٣٨٨٢ ٠٧٩٥٥٨٦٢٧٣ ٤٦٣٠٠١٨	٠٣/٢٠٣٣٨٨٢	٢٢٢٦ العقبة	fabdullah@batelco.jo
سمير عبدالنور عواد عواد	سمير عواد لتسوية الخسائر	٠٧٩٥٣٣١٦٥١ ٥٨٥٨٥٩٣	٤٦٣٠٠١٨	١٨٢٤٤٨ عمان ١١١١٨	samirawwad@hotmail.com
صخر شحاده عبد الرزاق العناني	المظلة لتكنولوجيا التأمين	٠٧٩٥٥٩٢٥٥٧ ٠٣/٢٠١٨٠٨٨	٥٨٥٨٥٩٣	٨٥٠٨٩٧ عمان ١١١٨٥	umbrella@go.com.jo
محمد شهير فضل محمد عبد الرحمن	مكتب المتوسط للمعاينات البحرية وتسوية الخسائر	٥٣٤٥٩٤٤ ٠٧٩٥٥٣٩٤٩٨	٠٣/٢٠١٢٠٨٨ ٥٣٤٥٩٤٣	٢٥٤٥ عمان ١١٩٥٣	info@medbureau.net
ماجد يوسف عايش زينة	الباخرة البخارية للمعاينات البحرية	٠٣/٢٠١٢٣٠٤ ٠٧٧٧٣٥٩٥١٣	٠٣/٢٠١٢٣٠٤ ٠٣/٢٠١٢٣٠٢	١٢٦٢ العقبة ٧٧١٠	stmship@go.com.jo
ماجد محمد سعيد أبوزهرة	مكتب العقبة الإستشاري	٠٣/٢٠١٨٧٨٨ ٠٧٩٥٥٣٨٦٨٧	٠٣/٢٠١٨٧٨٨	٨٩٨ العقبة	oryxmam@nets.com.jo
موفق سليم محمد الحلحولي	مكتب موفق الحلحولي تسوية خسائر ومعاينات تامين	٠٧٧٧٣٣٥٦٢٥ ٠٣/٢٣١٥٠٣٥	٠٣/٢٠٣٥٢٢٥	٨٨١ العقبة	
موسى إبراهيم سلامة المجالي	مكتب موسى المجالي لتسوية الخسائر	٠٧٩٥٢٠٧٧٨٢ ٤٩٠٢٩٠٥	٤٦١٨٣٠٤		
نبيل أحمد محمد أبوالمشيخ	مكتب أريج لمعاينة وتسوية الخسائر	٠٧٩٥٥٣٢١٨١ ٠٣/٢٠٢٢٦٩٣	٤٩٠٢٩٠٥	٤٢٠٣٠٦ عمان	
نظام صبحي محمد الاثقر	المكتب الدولي للاستشارات البحرية	٠٧٩٥٥٤١٤٨٧ ٥٦٦٩٧٨٥	٥٦٥٠٥٧٠	١٢٢١ العقبة	imco@nets.com.jo
هشام ابو النصر المفتي	مكتب هشام المفتي	٠٧٩٥٥٤٥٧٤٥ ٥٨٦٣٥٤٢	٥٦٦٠٥٩٨	٩٢٥٣٩٥ عمان ١١١٩٠	mufti@nets.com.jo
هاني يعقوب عودة العوابه	شركة هاني العوابه وشركاه	٠٧٩٥٨٥٢٣٨٢ +٩٦٣٢١٢٢٢٥٠٨٨	٥٨٦٣٥٤٢	٢٩٠٠ عمان ١١١١٨	
وائل محمد ظافر سعداوي		٠٧٩٩٣٠١٨٥٥ ٠٣/٢٠١٥٢٤٤	+٩٦٣٢١٢٢٢٥٠٨٨	٦٣٢٥ حلب/سوريا	info@sadaoui.net
سليم إبراهيم وديع قبعين	مؤسسة سليم قبعين للمعاينة البحرية	٠٧٩٥٥٠٣٦٣٠ ٥٦٢٢٨٠٨	٠٣/٢٠١٦٧٥٥	١٦٨٤ العقبة	omsasqab@cyberia.jo
وليد حسن أحمد الجشي	شركة المعايينون العرب لخدمات التقنية وتسوية المطالبات	٠٧٧٧٨٦٥١٤٩ ٤١٢٢٦٧٢	٥٦٨١٨٠٨	٢٩٤٨ عمان ١١٨٢١	alaadj@nets.com.jo
رولا عودة فرج دبابنة	شركة اتش بي جي للمعاينات وتقدير الخسائر	٠٧٩٥٥٧٤٠٧٩ ٥٦٢٢٨٠٨	٤١٢٧١٠٨	٤٠ عمان ١١١٨	rulad@spinneys.com.jo
محمود نياز اسحق الخطيب	شركة المعايينون العرب لخدمات التقنية وتسوية المطالبات	٠٧٩٩٦١٠٨٤٩ ٤٧٢٩٨٥٥	٥٦٨١٨٠٨	٢٩٤٨ عمان ١١٨١	Mahmood.alkatib@gmail.com
ياسر فرحان السالم العيسى	مكتب الشعلة لتسوية خسائر التامين	٠٧٧٧٦٧٠٠٤٩	٤٧٢٩٨٥٥	٣٠٩٠ الضحيص ١٩١٥٣	