

احصائيات

الجزء الأول

الجزء الثاني

الجزء الثالث

الجزء الرابع

"وادي رم"
شمس قرمزية على منحدرات
صخرية مذهلة... مع انعكاسات
اللون الاحمر الناري على طرقاته وودياته...
انه بالفعل وادي القمر...



وادي رم موقع مذهش، لم تصل اليه يد الانسان ولا قوته التدميرية العابثة، لقد شكلت عناصر الطبيعة الرياح والطقس منه ناطحات سحب طبيعية شاهقة ومهيبة وصفها لورنس العرب بـ (ذات الأصداء اللامتناهية).

يتيح وادي رم للمتزهين الأستمتاع بسكون الكون وهدوئه، ومساحات مترامية الأطراف، واكتشاف رسوم صخرية تعود إلى (4000) عام وكنوز مذهشة مخبأة بين ثنايا هذا الموقع.



تشكل رؤوس الصخور الضخمة والمتراصة والمنسقة والمرتفعة عن أرض الصحراء بـ (1750) متراً تحدياً طبيعياً لتسلقي الجبال المحترفين. يعرف وادي رم بـ (وادي القمر) وقد اتخذه الأمير فيصل بن الحسين ولورنس العرب مركز قيادة خلال الثورة العربية الكبرى ضد الأتراك العثمانيين، وقد شهد هذا الموقع الأعمال البطولية المدهشة التي قام بها هذان القائدان

تتنوع رحلات الأستكشاف في وادي رم، فالوصول إلى الجسر الحجري في (بردة) و(هوا على جسر في وادي رم) يمكن ان يتم عبره المرور بطريق اعمدة الحكمة السبعة ومواقع سياحية اخرى مثيرة للاهتمام. هذه الرحلة تستغرق بالسيارة نهاراً كاملاً وعلى ظهور الجمال تستغرق يوماً كاملاً (نهاراً وليلة) وهذه ما تسمى رحلات السفاري، اضافة الى عديد من الفعاليات التي تقام في وادي رم كالحفلات والسهرات وتناول "الزرب" المشهورين به.





احصائيات

جدول رقم (١)

الشركات والهيئات العاملة في سوق التأمين الأردني

العدد	هيئات تأمين أخرى	شركات إعادة التأمين			مجموع عدد الشركات	شركات تأمين مباشرة									البيان	
		المجموع	اجنبية	وطنية		حياة + تأمينات عامة			تأمينات عامة			حياة				
						رأس مال اجنبي	رأس مال مشترك	رأس مال وطني	رأس مال اجنبي	رأس مال مشترك	رأس مال وطني	رأس مال اجنبي	رأس مال مشترك	رأس مال وطني		
٤٥٠	وكلاء التأمين															
٤٢	مسوي خسائر ومعانين															
٧٠	وسطاء التأمين															
١٠	شركات ادارة النفقات والخدمات التأمينية الطبية		لا يوجد		٢٩			١٦	٢		٧	٣	١			عام ٢٠٠٨
١٣	الاكتواريين															
٩	وسطاء اعادة تأمين															
١٧	استشاري التأمين															
١١	التأمين المصرفي															
٥٠٥	وكلاء التأمين															
٤٦	مسوي خسائر ومعانين															
٨٢	وسطاء التأمين															
١٣	شركات ادارة النفقات والخدمات التأمينية الطبية		لا يوجد		٢٨			١٦	٢		٧	٢	١			عام ٢٠٠٩
١٣	الاكتواريين															
٩	وسطاء اعادة تأمين															
١٦	استشاري التأمين															
١١	التأمين المصرفي															
٥١٤	وكلاء التأمين															
٥٠	مسوي خسائر ومعانين															
٩٨	وسطاء التأمين															
١٥	شركات ادارة أعمال التامين															
١٣	الاكتواريين															
١١	وسطاء اعادة تأمين		لا يوجد		٢٨			١٦	٢		٧	٢	١			عام ٢٠١٠
٢٢	استشاري التأمين															
٩	التأمين المصرفي															
١	مفوضي اکتتاب															
٢٨	وسطاء اعادة تأمين مقيمين خارج المملكة															

في عام ٢٠٠٨ انضمت الشركة الأولى للتأمين الى السوق، وفي نهاية عام ٢٠٠٨ غيرت شركة (داركم) غاياتها وخرجت من سوق التأمين ليصبح عدد الشركات مطلع عام ٢٠٠٩ (٢٨) شركة تأمين.



جدول رقم (٢)

بيان بالقوى العاملة في سوق التأمين الأردني

البيان	قوة عاملة وطنية		قوة عاملة عربية		قوة عاملة اجنبية		المجموع
	ادارية وفنية	انتاجية	ادارية وفنية	انتاجية	ادارية وفنية	انتاجية	
عام ٢٠٠٤	١٤١٤	٤١٨	١٣	٧	١	٠	١٤٢٨
عام ٢٠٠٥	١٥٣٨	٤٠٩	٢٢	١	٢	٠	١٥٦٢
عام ٢٠٠٦	١٦٦٤	٥٣٠	١٩	١	٢	٠	١٦٨٥
عام ٢٠٠٧	١٧٢١	٥٢٩	٢٤	١	١	٠	١٧٤٦
عام ٢٠٠٨	١٧٣٣	٤٩٩	٢٧	١	١	١	١٧٦١
عام ٢٠٠٩	١٨٤٤	٥٤٠	٢٥	٢	٢	١	١٨٧١
عام ٢٠١٠	١٨٦٤	٥٧٧	٢٤	٢	٢	١	١٨٩٠

جدول رقم (٣)

نشاط التأمينات العامة

أقساط التأمين المباشر في سوق التأمين الأردني (بالدينار)

البيان	٢٠٠٨	٢٠٠٩	٢٠١٠
فروع البحري والطيران			
البحري بضائع	٢٦.٣٤٥.١٣٣	٢٠.٣٣٧.٤٣٨	٢١.٢٣٠.٨٦٨
البحري طيران	٢.٩٦٠.٢٤١	٥.٢٣٣.١٩٢	٣.٣٨٣.٠٤٣
مجموع البحري (بضائع وطيران)	٢٩.٣٠٥.٣٧٤	٢٥.٥٧٠.٦٣٠	٢٤.٦١٣.٩١١
فروع غير البحري			
الحريق	٤٧.٢٦١.٤٥١	٥٤.٣٥٤.٤١٤	٥٦.٢٩٣.١٥٣
المركبات الالزامي	٨٥.٤٣٦.٣٠٣	٩٤.٤٦٢.١٩٣	١٢١.٥٦١.١٢٦
التكميلي	٥٣.٧٥٦.٦٩٢	٥٥.٥٦٥.٧٣٣	٥٥.١٥٣.٦٠٧
مجموع تأمين المركبات	١٣٩.١٩٢.٩٩٥	١٥٠.٠٢٧.٩٢٦	١٧٦.٧١٤.٧٣٣
الحوادث والتأمينات الأخرى			
الحوادث العامة	١٥.٢٩١.٦٩٧	١٧.٥٩١.٢٣١	١٨.٤٧٧.٥٥٢
الائتمان	٧٦٦.٩٤٦	٦٠٧.٧٠٨	٤٦٤.٠٣٥
مجموع تأمينات الحوادث والائتمان	١٦.٠٥٨.٦٤٣	١٨.١٩٨.٩٣٩	١٨.٩٤١.٥٨٧
مجموع التأمينات العامة	٢٣١.٨١٨.٤٦٣	٢٤٨.١٥١.٩٠٩	٢٧٦.٥٦٣.٣٨٤



احصائيات

جدول رقم (١٣)

نشاط التأمينات العامة (أقساط إعادة التأمين) في سوق التأمين الأردني لعام ٢٠١٠ (بالدينار)

النسبة من اجمالي أقساط الفرع المتحققة %	صافي الاحتفاظ	الصادر				البيان	
		جملة الصادر	خارجي				حصة الشركات المحلية
			مجموع (عربي + دول أخرى)	دول أخرى	عربي		
فروع البحري والطيران							
١٥,٩ %	٣,٣٧٠,١٩٠	١٧,٨٦٠,٦٧٨	١٦,٧٩٠,٦٣٠		١,٠٧٠,٠٤٨	البحري بضائع	
٠,٢ %	٦,٥٩٦	٣,٣٧٦,٤٤٧	٣,٣٧٦,٤٤٧		٠	الطيران	
١٣,٧ %	٣,٣٧٦,٧٨٦	٢١,٢٣٧,١٢٥	٢٠,١٦٧,٠٧٧		١,٠٧٠,٠٤٨	مجموع البحري والطيران	
فروع غير البحري							
٤,٨ %	٢,٧١٤,٦٩١	٥٣,٥٧٨,٤٦٢	٤١,٨٤٥,٧١٤		١١,٧٣٢,٧٤٨	الحريق	
٩٠,٤ %	١٠٩,٨٨٥,٣٤٧	١١,٦٧٥,٧٨١	٢,٨٣٥,٦٦٩		٨,٨٤٠,١١٢	المركبات الالزامي	
٩٢,٥ %	٥١,٠٣٨,٧٢٧	٤,١١٤,٨٧٩	١,٢٨٧,٤٣٦		٢,٨٢٧,٤٤٣	التكميلي	
٩١,١ %	١٦٠,٩٢٤,٠٧٤	١٥,٧٩٠,٦٦٠	٤,١٢٣,١٠٥		١١,٦٦٧,٥٥٥	المجموع	
الحوادث والتأمينات الأخرى							
٢٨,٧ %	٥,٣١١,٩٩١	١٣,١٦٥,٥٦١	١٠,٩٠٣,٦٧٠		٢,٢٦١,٨٩١	الحوادث العامة	
٧٤,٨ %	٣٤٧,٣٠٣	١١٦,٧٣٢	١١٦,٧٣٢		٠	الاتئمان	
تأمينات أخرى							
٦٢,٤ %	١٧٢,٦٧٤,٨٤٥	١٠٣,٨٨٨,٥٤٠	٧٧,١٥٦,٢٩٨	٠	٢٦,٧٣٢,٢٤٢	الاجمالي	

* السعر المعادل للعملة المحلية : دولار لكل ٠,٧٠٩ دينار أردني



جدول رقم (٤)

تعويضات التأمينات المباشرة في سوق التأمين الأردني (بالدينار)

البيان	٢٠٠٨	٢٠٠٩	٢٠١٠
فروع البحري والطيران			
البحري بضائع	٧,٩٤٦,٧٦٧	٦,٤٠٦,٤٩٣	٤,٦٨٤,٠٦٩
البحري طيران	٢٨٥,٠٠٠	١٢٥,٧٦٧	
مجموع البحري (بضائع وطيران)	٨,٢٣١,٧٦٧	٦,٥٣٢,٢٦٠	٤,٦٨٤,٠٦٩
فروع غير البحري			
الحريق	١٢,٥١٣,١٨٤	١٨,٥٨٧,٧٦٧	١١,٢٣٢,١٤٩
المركبات الالزامي	٨٠,٦٩٧,٨٢٤	٩١,٨٢٧,٨٠٥	١٠٣,٥٧٢,٤٥٢
التكميلي	٥١,٢٩٣,٢٨٦	٥٥,٢٣٠,٣٨٧	٥٦,٧٥٩,٠١٠
مجموع تعويضات المركبات	١٣١,٩٩١,١١٠	١٤٧,٠٥٨,١٩٢	١٦٠,٣٣١,٤٦٢
الحوادث والتأمينات الأخرى			
الحوادث العامة	١,٧٠١,٥٧٠	٣,٥٦٦,٠٩٧	٢,٦٦٠,٥٨٦
الائتمان	٥٠٥,٠١٧	٩٢٦,١٦٨	٢,٠٩٣,٥٠٢
مجموع التأمينات العامة	١٥٤,٩٤٢,٦٤٨	١٧٦,٦٧٠,٤٨٤	١٨١,٠٠١,٧٦٨
تأمينات الحياة			
فردية			
جماعية			
مجموع تأمينات الحياة	١٦,٨٢٤,٨٨٣	١٩,٤٦٥,٠٠٥	٢٠,٣٧١,١٧٠
التأمين الطبي			
اجمالي تعويضات الحياة والطبي	٤٩,٨٢٣,١٠٨	٦٧,٢٦٨,٠٢٧	٨٠,٧٣١,٠٩٨
اجمالي تعويضات السوق	٢٢١,٥٩٠,٦٣٩	٢٦٣,٤٠٣,٥١٦	٢٨٢,١٠٤,٠٣٦



جدول رقم (أ٤)

تعويضات إعادة التأمين (التأمينات العامة) في سوق التأمين الأردني لعام ٢٠١٠ (بالدينار)

صافي العمليات	الصادر				البيان	
	جملة الصادر	خارجي				محلي
		مجموع (عربي + دول أخرى)	دول أخرى	عربي		
فروع البحري والطيران						
٧٤٩,١٤٣	٣,٧٠٤,٢٥١	٣,٦٦٨,٧٩٣		٣٥,٤٥٨	البحري بضائع البحري طيران	
٧٤٩,١٤٣	٣,٧٠٤,٢٥١	٣,٦٦٨,٧٩٣		٣٥,٤٥٨	مجموع البحري والطيران	
فروع غير البحري						
١,٠١٥,٨٧٠	٩,٩٧٢,٥٦٧	٨,٢٩٨,٨٦٧		١,٦٧٣,٧٠٠	الحريق	
٩٢,١٧٣,٩٩٥	٦,٢٣٠,٢٢٧	٣,١٨٥,٦٠٠		٣,٠٤٤,٦٢٧	المركبات الالتزامي	
٣٥,٨٢٠,٧٧٥	٢,٨٣٥,٨٢٨	١,٢٤٣,٣٩٦		١,٥٩٢,٤٣٢	التكميلي	
١٣٧,٩٩٤,٧٧٠	٩,٠٦٦,٠٥٥	٤,٤٢٨,٩٩٦		٤,٦٣٧,٠٥٩	المجموع	
الحوادث والتأمينات الأخرى						
١,٢٨٨,٤٦٣	١,٣٤٨,٨٤١	١,٠٥٨,٢٦٦		٢٩٠,٥٧٥	الحوادث العامة	
١,٠٥١,٢٩٤	٥٩٢,٥٧٦	٥٩٢,٥٧٦			الائتمان	
٢,٣٣٩,٧٥٧	١,٩٤١,٤١٧	١,٦٥٠,٨٤٢		٢٩٠,٥٧٥	مجموع الحوادث والائتمان	
١٣٢,٠٩٩,٥٤٠	٢٤,٦٨٤,٢٩٠	١٨,٠٤٧,٤٩٨		٦,٦٣٦,٧٩٢	الاجمالي	

* السعر المعادل للعملة المحلية: دولار لكل ٠,٧٠٩ دينار أردني.



جدول رقم (٥)

تطور نشاط تأمينات الحياة في سوق التأمين الأردني

(الأرقام بالآلاف)

المعادل بالدولار الامريكي			بالعملة المحلية (دينار أردني)			بيان
٢٠١٠	٢٠٠٩	٢٠٠٨	٢٠١٠	٢٠٠٩	٢٠٠٨	
٦٣٨٩	٧٢١٢	٧٢٤٢	٦٣٨٩	٧٢١٢	٧٢٤٢	فردية عدد وثائق
٢٥١,٩٥٦	٢٧٣,٩١١	٢٩٥,٧٨٨	١٧٨,٦٣٧	١٩٤,٢٠٣	٢٠٩,٧١٤	مبالغ تأمينات الحياة الجديدة
٤,٢٢٢,٩٨٢	٤,٧٥٠,٧٠١	٣,٣٤٧,٥٩١	٢,٩٩٤,٠٩٤	٣,٣٦٨,٢٤٧	٢,٣٧٣,٤٤٢	جماعية مبالغ تأمين
٤,٤٧٤,٩٣٨	٥,٠٢٤,٦١٢	٣,٦٤٣,٣٧٩	٣,١٧٢,٧٣١	٣,٥٦٢,٤٥٠	٢,٥٨٣,١٥٦	مجموع مبالغ التأمين
٧,٨١٤	٦,٨٧٣	٦,٥٤٠	٥,٥٤٠	٤,٨٧٣	٤,٦٣٧	وثائق فردية
٩,٨١٤	٩,٥٥٦	١٠,١٨٩	٦,٩٥٨	٦,٧٧٥	٧,٢٢٤	الأقساط السنوية المصدرة عن وثائق جماعية
١٧,٦٢٨	١٦,٤٢٩	١٦,٧٢٩	١٢,٤٩٨	١١,٦٤٨	١١,٨٦١	مجموع العمليات الجديدة
٣٢١٥٨	٣٢١٤٣	٣٢٧٥٧	٣٢١٥٨	٣٢١٤٣	٣٢٧٥٧	فردية عدد وثائق
١,٥٨٣,١٠٦	١,٦٠٥,٠٥١	١,٦٧٥,٥٣٥	١,١٢٢,٤٢٢	١,١٣٧,٩٨١	١,١٨٧,٩٥٤	مبالغ تأمينات الحياة السارية
٩,١٨٣,٨٣٤	٧,٣٠٠,٦٦١	٧,٠٩٧,٤٠٥	٦,٥١١,٣٣٨	٥,١٧٦,١٦٩	٥,٠٣٢,٠٦٠	جماعية مبالغ تأمين
١٠,٧٦٦,٩٣٩	٨,٩٠٥,٧١٢	٨,٧٧٢,٩٣٩	٧,٦٣٣,٧٦٠	٦,٣١٤,١٥٠	٦,٢٢٠,٠١٤	مجموع مبالغ التأمين
٢٩,٠٩٠	٢٧,٠٣٠	٢٦,٠١١	٢٠,٦٢٥	١٩,١٦٤	١٨,٤٤٢	وثائق فردية
١٨,١٩٢	١٥,٥٦٧	١٩,٠٨٥	١٢,٨٩٨	١١,٠٣٧	١٣,٥٣١	الأقساط السنوية المصدرة عن العمليات السارية
٤٧,٢٨٢	٤٢,٥٩٧	٤٥,٠٩٦	٣٣,٥٢٣	٣٠,٢٠١	٣١,٩٧٣	وثائق جماعية
٥٣,٦٥٠	٤٩,١٩٣	٥٠,٥٩٠	٣٨,٠٣٨	٣٤,٨٧٨	٣٥,٨٦٨	مجموع
١٣٢,٦١٩	١١٥,٨٣١	٩٢,١٥٢	٩٤,٠٢٧	٨٢,١٢٤	٦٥,٣٣٦	أقساط الحياة
١٨٦,٢٦٩	١٦٥,٠٢٤	١٤٢,٧٤٢	١٣٢,٠٦٥	١١٧,٠٠٢	١٠١,٢٠٤	أقساط الطبي
						مجموع

* السعر المعادل للعملة المحلية: دولار لكل ٠,٧٠٩ دينار أردني.



جدول رقم (٦)

الاحتياطيات (المخصصات) الفنية في سوق التأمين الأردني

(الأرقام بالآلاف)

المعادل بالدولار الامريكى			بالعملة المحلية (دينار أردني)			بيان
٢٠١٠	٢٠٠٩	٢٠٠٨	٢٠١٠	٢٠٠٩	٢٠٠٨	
تأمينات الحياة						
٨٨.٦١٦	٨٤.٦٨٤	٨٢.٣٠٠	٦٢.٨٢٩	٦٠.٠٤١	٥٨.٣٥١	الاحتياطي (المخصص) الحسابي
٦.١٩٥	٦.٢٤٥	٧.٣٥١	٤.٣٩٢	٤.٤٢٨	٥.٢١٢	احتياطي (مخصص) تعويضات تحت التسوية
١.٥٢٣	١.٣٣٧	١.٧٨١	١.٠٨٧	٩٤٨	١.٢٦٣	احتياطيات (مخصصات) أخرى
٩٦.٣٤٤	٩٢.٢٦٧	٩١.٤٣٣	٦٨.٣٠٨	٦٥.٤١٧	٦٤.٨٢٦	المجموع
التأمينات العامة						
٦٣.٦١٦	٦٣.٦٠٩	٤٩.٣٣٦	٤٥.١٠٤	٤٥.٠٩٩	٣٤.٩٧٩	احتياطي (مخصص) اخطار سارية
٥٤.٤٨٨	٤٧.٦٤٠	٤٠.٦٣٦	٣٨.٦٣٢	٣٣.٧٧٧	٢٨.٨١١	إحتياطي (مخصص) أخطار غير مكتسبة
١٦٤.٩١٠	١٣٧.٩٧٩	١٢٧.٦٧١	١١٦.٩٢١	٩٧.٨٢٧	٩٠.٥١٩	احتياطي (مخصص) تعويضات تحت التسوية
١٧.٩٨٤	١٥.٨٣١	١٢.٥١٨	١٢.٧٥١	١١.٢٢٤	٨.٨٧٥	احتياطيات (مخصصات) أخرى
٣٠٠.٩٩٩	٢٦٥.٠٥٩	٢٣٠.١٦١	٢١٣.٤٠٨	١٨٧.٩٢٧	١٦٣.١٨٤	المجموع
٣٩٧.٣٤٣	٣٥٧.٣٢٦	٣٢١.٥٩٤	٢٨١.٧١٦	٢٥٣.٣٤٤	٢٢٨.٠١٠	مجموع الاحتياطيات (المخصصات) الفنية

* السعر المعادل للعملة المحلية : دولار لكل ٠,٧٠٩ دينار أردني



جدول رقم (٧)

بيان بتوزيع الاستثمارات وعائد الاستثمار في سوق التأمين الأردني

المعادل بالدولار الامريكى			بالعملة المحلية (دينار أردني)			بيان
٢٠١٠	٢٠٠٩	٢٠٠٨	٢٠١٠	٢٠٠٩	٢٠٠٨	
٢٨٢.٩٦٧.٧٧٧	٢٩٠.٦٩٣.٢٨٩	٢٨٣.١٩٩.١٤٢	٢٠٠.٦٢٤.١٥٤	٢٠٦.١٠١.٥٤٢	٢٠٠.٧٨٨.١٩٢	ايداعات في البنوك
٣١.٥٠٢.٤٨٥	٣٦.٠٥١.٩٨٣	٤٧.٦٥١.٨١١	٢٢.٣٣٥.٢٦٢	٢٥.٥٦٠.٨٥٦	٣٣.٧٨٥.١٣٤	موجودات مالية للمتاجرة
١٤٣.٣٦٦.٨٥٣	١٥٦.٥٨٥.٧٤٩	١٤٠.٥٣٩.٧٧٣	١٠١.٦٤٧.٠٩٩	١١١.٠١٩.٢٩٦	٩٩.٦٤٢.٦٩٩	موجودات مالية متوفرة للبيع
٩٢.٦١٠.٥٧٨	٩٦.٠٨١.٨٥٠	٩٥.٩٠٥.١٤٧	٦٥.٦٦٠.٩٠٠	٦٨.١٢٢.٠٣٢	٦٧.٩٩٦.٧٤٩	استثمارات محتفظ بها لتاريخ الاستحقاق
٩.٩٧٠.٥٨٨	٩.٦١١.٥٤٤	٨.٤٥٠.٨٧٦	٧.٠٦٩.١٤٧	٦.٨١٤.٥٨٥	٥.٩٩١.٦٧١	قروض وثائق الحياة
١٠٧.٧٤٨.٥٣٥	٩٣.٩٢٦.٤٢٩	٧٨.٥٢٧.٧٠٨	٧٦.٣٩٣.٧١١	٦٦.٥٩٣.٨٣٨	٥٥.٦٧٦.١٤٥	استثمارات عقارية
١٥.٧٧٧	١٥.٧٧٧	٣.٩٠١.٦١١	١١.١٨٦	١١.١٨٦	٢.٧٦٦.٢٤٢	استثمارات اخرى
١٨٩.٢٣٠	٤٦١.٥٥٦	٥.٤٩٠.٣٨١	١٣٤.١٦٤	٣٢٧.٢٤٣	٣.٨٩٢.٦٨٠	استثمارات في شركات زميلة
٦٦٨.٣٧١.٨٢٤	٦٨٣.٤٢٨.١٧٨	٦٦٣.٦٦٦.٤٤٩	٤٧٣.٨٧٥.٦٢٣	٤٨٤.٥٥٠.٥٧٨	٤٧٠.٥٣٩.٥١٢	المجموع
١٨.١٥٢.٦٦٦	٢٠.٠٤٨.٢٢١	٢٨.٨٥٦.٦١٦	١٢.٨٧٠.٢٤٠	١٤.٢١٤.١٨٩	٢٠.٤٥٩.٣٤١	عائد الاستثمارات
%٢,٧	%٢,٩	%٤,٣	%٢,٧	%٢,٩	%٤,٣	نسبة عائد الاستثمار الى اجمالي الاستثمارات %

* السعر المعادل للعملة المحلية : دولار لكل ٠,٧٠٩ دينار أردني

سوق التأمين الأردني للفترة ٢٠٠٨ - ٢٠١٠

مدى التاريخ العريق...
في شمال الأردن...

"إربد"

"مدينة إربد" عروس الشمال من كبرى المدن الأردنية، تمتاز بسهولها الخصبة والتي تشكل امتداداً طبيعياً لسهول حوران التي كانت مشهورة بجودة محاصيلها وقد عرفت أيام الرومان بـ "إهراءات روبا" والتي كانت مصدراً للحبوب في بلاد الشام.

ازدهرت إربد حديثاً وأقيمت فيها جامعات كبيرة منها "جامعة اليرموك وجامعة العلوم والتكنولوجيا" وهي ذات موقع استراتيجي حيث يمكن الانطلاق منها نحو الغرب لاكتشاف وادي الأردن الشمالي، أو التوجه شمالاً إلى سوريا. ومدينة إربد لا يوجد فيها معالم أثرية مهمة وان كانت مركزاً لمُتحفين جديرين بالأهتمام.

الجزء الأول

الجزء الثاني

الجزء الثالث

الجزء الرابع

"إربد"




إربد غنية بالحرف اليدوية القديمة التي تورثتها الأجيال المتعاقبة عبر الحقب المتوالية من الزمن، حيث كانت هذه المنتجات قادرة على تلبية حاجات الإنسان في ذلك الزمان كالفخار والتطريز الرائع والزجاجات الرملية المزينة والملونة بأنواع من الرمل إلى جانب الحلي اليدوية من الفضة وغيرها من الصناعات اليدوية التي تمثل موروثاً حضارياً وثقافياً رائعاً يعكس روح الحضارة الإسلامية والعربية. وقد استفادت هذه الحرف في أواخر القرن الماضي من التكنولوجيا الحديثة فطوعت هذه التقنية الحديثة لاستخدامها في إنتاج سلع وحرفيات تراثية خالدة وفريدة.






سوق التأمين الأردني للفترة ٢٠١٠ - ٢٠١٢

مساهمة قطاع التأمين في الناتج المحلي الإجمالي في الأردن لعام ٢٠١٠ مقارنة مع عدد من الدول العربية والعالمية



حصة الفرد من اقساط التأمين في الاردن لعام ٢٠١٠ مقارنة مع عدد من الدول العربية والعالمية



* المصدر: - مجلة سيجما العدد (٢) لسنة ٢٠١١ الصادرة عن شركة Swiss Re
- تقرير الاتحاد الأردني لشركات التأمين لعام ٢٠١٠



نشاط سوق التأمين في الأردن ٢٠١٠*

التغيير %	٢٠٠٩	٢٠١٠		
(دينار أردني)				
	٣٦٥,١٥٣,٢٥٦	٤٠٨,٦٢٨,٤١٠	اجمالي الاقساط المكتتبه	
٪١١,٩	٢٤٨,١٥١,٩٠٩	٢٧٦,٥٦٣,٣٨٤	اقساط التامينات العامة	
٪١١,٤	٣٤,٨٧٧,٧٩٧	٣٨,٠٣٨,١١٢	اقساط تامينات الحياة	
٪٩,١	٨٢,١٢٣,٥٥٠	٩٤,٠٢٦,٩١٤	اقساط التامين الطبي	
٪١٤,٥	٢٦٣,٤٠٣,٥١٦	٢٨٢,١٠٤,٠٣٦	اجمالي التعويضات المدفوعة	
٪٧,١	١٧٦,٦٧٠,٤٨٤	١٨١,٠٠١,٧٦٨	تعويضات التامينات العامة	
٪٢,٥	١٩,٤٦٥,٠٠٥	٢٠,٣٧١,١٧٠	تعويضات تامينات الحياة	
٪٤,٧	٦٧,٢٦٨,٠٢٧	٨٠,٧٣١,٠٩٨	تعويضات التامين الطبي	
٪٢٠	(ملايين الدنانير)			
	٣٦٢,٧	٣٥٣,٤	حقوق المساهمين	
٪٢,٦-	٢١٦,٣	٢٣٧,٣	اجمالي المخصصات الفنية	
٪٩,٧	٢٨٧,٣	٢٩٥,٧	راس المال المدفوع	
٪٢,٩	٥٧٩	٥٩٠,٧	مجموع حقوق المساهمين و المخصصات الفنية	
٪٢	٦٩٥,٥	٧١٨,٧	اجمالي الموجودات	
٪٣,٣	٤٨٤,٥	٤٧٣,٩	الاستثمارات	
٪٢,٢-	٠,٧-	١٠,٦-	الخسائر المدورة ل (٢٨) شركة تأمين**	
٪١٤٧٤	٧,٣	١٥,٩	صافي الربح قبل الضريبة***	
٪١١٧,٨	٧,٢	١٤,٦	صافي الربح الفني	
٪١٠٢,٣	١,٧	١١,٤	صافي الربح (بعد الضريبة والرسوم)***	

* تمثل الارقام الواردة اعلاه حجم اعمال التأمين داخل الأردن ولم يتم اخذ الارقام التي تمثل اعمال الشركات خارج الأردن.
 ** تم معالجة الارباح (الخسائر) المدورة لشركات التكافل والبالغة (٣) شركات لعامي ٢٠١٠ و ٢٠٠٩ وذلك من خلال طرح ارباح (خسائر) حملة الوثائق من الارباح المدورة واحتساب الارباح المحولة للمركز الرئيسي لشركة ميتلايف اليكو كأرباح مدورة.
 *** مصدر الارقام الخاصة لصافي الربح قبل وبعد الضريبة من التقرير الإحصائي الصادر عن هيئة التأمين لعام ٢٠١٠.

مؤشرات اعمال التأمين في الأردن لعام ٢٠١٠ اجمالي الاقساط والتعويضات

دينار أردني

الاقساط

الفرع/ السنة	٢٠١٠	التغير عن ٢٠٠٩	٢٠٠٩	التغير عن ٢٠٠٨
التأمين البحري *	٢٤,٦١٣,٩١١	٪٢,٧-	٢٥,٥٧٠,٦٣٠	٪١٤,٩-
تأمين الحريق **	٥٦,٢٩٣,١٥٣	٪٣,٦	٥٤,٣٥٤,٤١٤	٪١٣,٢
تأمين المركبات	١٧٦,٧١٤,٧٣٣	٪١٧,٨	١٥٠,٠٢٧,٩٢٦	٪٧,٨
تأمين الالزامي	١٢١,٥٦١,١٢٦	٪٢٨,٧	٩٤,٤٦٢,١٩٣	٪١٠,٠
تأمين التكميلي	٥٥,١٥٣,٦٠٧	٪٠,٧-	٥٥,٥٦٥,٧٣٣	٪٤,٢
تأمين الائتمان	٤٦٤,٠٣٥	٪٢٣,٦-	٦٠٧,٧٠٨	٪٢٠,٨-
تأمين الحوادث العامة ***	١٨,٤٧٧,٥٥٢	٪٥,٠	١٧,٥٩١,٢٣١	٪٢٤,٨
مجموع التأمينات العامة	٢٧٦,٥٦٣,٣٨٤	٪١١,٤	٢٤٨,١٥١,٩٠٩	٪٧,٠
تأمين الحياة	٣٨,٠٣٨,١١٢	٪٩,١	٣٤,٨٧٧,٧٩٧	٪٢,٨-
التأمين الطبي	٩٤,٠٢٦,٩١٤	٪١٤,٥	٨٢,١٢٣,٥٥٠	٪٢٥,٧
اجمالي الحياة والطبي	١٣٢,٠٦٥,٠٢٦	٪١٢,٩	١١٧,٠٠١,٣٤٧	٪١٥,٦
الاجمالي	٤٠٨,٦٢٨,٤١٠	٪١١,٩	٣٦٥,١٥٣,٢٥٦	٪٩,٦

دينار أردني

التعويضات *

الفرع/ السنة	٢٠١٠	التغير عن ٢٠٠٩	٢٠٠٩	التغير عن ٢٠٠٨
التأمين البحري **	٤,٦٨٤,٠٦٩	٪٢٨,٣-	٦,٥٢٢,٢٦٠	٪٢٠,٦-
تأمين الحريق ***	١١,٢٣٢,١٤٩	٪٣٩,٦-	١٨,٥٨٧,٧٦٧	٪٤٧,٩
تأمين المركبات	١٦٠,٣٣١,٤٦٢	٪٩,٠	١٤٧,٠٥٨,١٩٢	٪١١,٣
تأمين الالزامي	١٠٣,٥٧٢,٤٥٢	٪١٢,٨	٩١,٨٢٧,٨٠٥	٪١١,٤
تأمين التكميلي	٥٦,٧٥٩,٠١٠	٪٢,٨	٥٥,٢٣٠,٣٨٧	٪١١,٢
تأمين الائتمان	٢,٠٩٣,٥٠٢	٪١٣٦,٠	٩٢٦,١٦٨	٪٨٣,٤
تأمين الحوادث العامة ***	٢,٦٦٠,٥٨٦	٪٢٥,٤-	٣,٥٦٦,٠٩٧	٪١١٤,٧
مجموع التأمينات العامة	١٨١,٠٠١,٧٦٨	٪٢,٥	١٧٦,٦٧٠,٤٨٤	٪١٤,٠
تأمين الحياة ***	٢٠,٣٧١,١٧٠	٪٤,٧	١٩,٤٦٥,٠٠٥	٪١٥,٧
التأمين الطبي	٨٠,٧٣١,٠٩٨	٪٢٠,٠	٦٧,٢٦٨,٠٢٧	٪٣٥,٠
اجمالي الحياة والطبي	١٠١,١٠٢,٢٦٨	٪١٦,٦	٨٦,٧٣٣,٠٣٢	٪٣٠,١
الاجمالي	٢٨٢,١٠٤,٠٣٦	٪٧,١	٢٦٣,٤٠٣,٥١٦	٪١٨,٨

* بلغت المبالغ المستردة بعد دفع التعويضات لعام ٢٠١٠ (٢٦,٦٧٢,٢٢٩) دينار مقابل مبلغ (٢٥,٨٦٢,٨٨٦) دينار عام ٢٠٠٩.

** لم تدفع الشركات تعويضات لفرع تأمين الطيران عام ٢٠١٠.

*** تشمل تعويضات تأمين الحريق لعام ٢٠١٠ تعويضات فرع التأمين الهندسي وبمبلغ (٣,٧) مليون دينار إضافة الى عدد من فروع تأمينات الحوادث العامة.

**** تشمل تعويضات أعمال تأمين الحوادث العامة لعام ٢٠١٠ تأمين المسؤولية بمبلغ (٤١٤,٠٨٧) دينار وأنواع التأمين الأخرى.

**** بلغت المبالغ المدفوعة في عام ٢٠١٠ عن استحقاق وتصفية البوالص (٥,٧٤٧,٤٢٤) دينار مقارنة بمبلغ (٦,٢٦٦,٠٥٨) دينار عام ٢٠٠٩.

* بضمن أعمال التأمين البحري لعام ٢٠١٠ هناك تأمين الطيران بمبلغ (٣,٢٨٣,٠٤٣) دينار وتمارسه (٨) شركات تأمين

** دخلت في حساب أعمال تأمين الحريق لعام ٢٠١٠ أعمال فرع التأمين الهندسي وبمبلغ (١٧) مليون دينار إضافة الى عدد من فروع تأمينات الحوادث العامة مثل (تأمين النقد، سوء الائتمان، تعويض العمال).

*** تشمل أعمال تأمين الحوادث العامة لعام ٢٠١٠ تأمين المسؤولية بمبلغ (٦,٢٩٨,٣٩٥) دينار وأنواع التأمين الأخرى.





اجمالي اقساط سوق التأمين الأردني ٢٠١٠ (ترتيب الفروع - حصة الفرع - نسبة النمو - ترتيب نسبة النمو)

ترتيب % النمو	% النمو	% حصة الفرع		بالدينار الأردني		
		٢٠١٠	٢٠١٠	٢٠١٠	٢٠٠٩	
				٢٤.٦١٣.٩١١	٢٥.٥٧٠.٦٣٠	التأمين البحري والطيران*
				١.٠٧٠.٠٤٨	٧٤٦.٠٩٥	* الاقساط المعادة محليا
٦	(٣,٧)	٦	٥	٢٠.١٦٧.٠٧٧	٢١.٤٦٦.٤٣٢	* حصة معيدي التأمين
				٣.٣٧٦.٧٨٦	٣.٣٥٨.١٠٣	* حصة الشركات (الاحتفاظ)
				٥٦.٢٩٣.١٥٣	٥٤.٣٥٤.٤١٤	تأمين الحريق
				١١.٧٣٢.٧٤٨	١٣.٣٤٧.٦٣٣	* الاقساط المعادة محليا
٥	٣,٦	١٣,٨	٣	٤١.٨٤٥.٧١٤	٣٨.٤٣١.٧١١	* حصة معيدي التأمين
				٢.٧١٤.٦٩١	٢.٥٧٥.٠٧٠	* حصة الشركات (الاحتفاظ)
				١٧٦.٧١٤.٧٣٤	١٥٠.٠٢٧.٩٢٦	تأمين المركبات
				١١.٦٦٧.٥٥٥	٩.٩٤١.٤٤٢	* الاقساط المعادة محليا
١	١٨,٧	٤٣,٣	١	٤.١٢٣.١٠٥	٤.١٨٣.٢٦٧	* حصة معيدي التأمين
				١٦٠.٩٢٤.٠٧٤	١٣٥.٩٠٣.٢١٧	* حصة الشركات (الاحتفاظ)
				١٨.٤٧٧.٥٥٢	١٧.٥٩١.٢٣١	تأمينات الحوادث العامة**
				٢.٢٦١.٨٩١	١.٦٧١.٩٣٠	* الاقساط المعادة محليا
٤	٥	٤,٥	٦	١٠.٩٠٣.٦٧٠	١١.٥٦٣.٥٢٩	* حصة معيدي التأمين
				٥.٣١١.٩٩١	٤.٣٥٥.٧٧٢	* حصة الشركات (الاحتفاظ)
				٤٦٤.٠٣٥	٦٠٧.٧٠٨	تأمين الائتمان
						* الاقساط المعادة محليا
٧	(٢٣,٦)	٠,١	٧	١١٦.٧٣٢	٨٥.٣١٠	* حصة معيدي التأمين
				٣٤٧.٣٠٣	٥٢٢.٣٩٨	* حصة الشركات (الاحتفاظ)
				٢٧٦.٥٦٣.٣٨٥	٢٤٨.١٥١.٩٠٩	مجموع التأمينات العامة
				٢٦.٧٣٢.٢٤٢	٢٥.٧٠٧.١٠٠	* الاقساط المعادة محليا
	١١,٤	٦٧,٧		٧٧.١٥٦.٢٩٨	٧٥.٧٣٠.٢٤٩	* حصة معيدي التأمين
				١٧٢.٦٧٤.٨٤٥	١٤٦.٧١٤.٥٦٠	* حصة الشركات (الاحتفاظ)
				٣٨.٠٣٨.١١٢	٣٤.٨٧٧.٧٩٧	التأمين على الحياة
				٢.٦٤٤.٣٧٤	٣.١٢٠.٥١٩	* الاقساط المعادة محلياً
٣	٩,١	٩,٣	٤	١١.٢٦٥.٤٩٥	٩.٥٠١.٢٠٤	* حصة معيدي التأمين
				٢٤.١٢٨.٢٤٣	٢٢.٢٥٦.٠٧٤	* حصة الشركات (الاحتفاظ)
				٩٤.٠٢٦.٩١٤	٨٢.١٢٣.٥٥٠	التأمين الطبي
				٦٢٤.٨٨١	٥٩١.٢٨٠	* الاقساط المعادة محليا
٢	١٤,٥	٢٣	٢	٣٦.٩٥٤.٤٢١	٣٢.٨٣٩.٢٨٠	* حصة معيدي التأمين
				٥٦.٤٤٧.٦١٢	٤٨.٦٩٢.٩٩٠	* حصة الشركات (الاحتفاظ)
				٤٠٨.٦٢٨.٤١١	٣٦٥.١٥٣.٢٥٦	اجمالي اقساط التأمين
				٣٠.٠٠١.٤٩٧	٢٩.٤١٨.٨٩٩	* الاقساط المعادة محليا
	١١,٩	١٠٠		١٢٥.٣٧٦.٢١٤	١١٨.٠٧٠.٧٣٣	* حصة معيدي التأمين
				٢٥٣.٢٥٠.٧٠٠	٢١٧.٦٦٣.٦٢٤	* حصة الشركات (الاحتفاظ)

* بضمن أعمال التأمين البحري لعام ٢٠١٠ هناك تأمين الطيران بمبلغ (٣,٣٨٣,٠٤٣) دينار

** بضمن أعمال تأمين الحوادث العامة لعام ٢٠١٠ تأمين المسؤولية بمبلغ (٦,٢٩٨,٣٩٥) دينار وانواع التأمين الاخرى



اجمالي التعويضات المدفوعة لسوق التأمين الأردني ٢٠١٠ (ترتيب الفروع - حصة الفرع - نسبة النمو - ترتيب نسبة النمو)

ترتيب % النمو	النمو %	ترتيب الفرع		بالدينار الأردني		
		٢٠١٠	٢٠١٠	٢٠١٠	٢٠٠٩	
				٤.٦٨٤.٠٦٩	٦.٥٢٢.٢٦٠	تأمين البحري والطيران*
				٢٣٠.٦٧٥	٣٠٧.٩٦٨	* المستردات
٦	(٢٨,٣)	١,٧	٥	٣٥.٤٥٨	٦٩٧.٧٥٣	* حصة الشركات المحلية
				٣.٦٦٨.٧٩٣	٤.٧٩٢.٤٢١	* حصة معيدي التأمين
				٧٤٩.١٤٣	٧٣٤.١١٨	* حصة الشركات (الاحتفاظ)
				١١.٢٣٢.١٤٩	١٨.٥٨٧.٧٦٧	تأمين الحريق
				٢٤٣.٧١٢	٤٣٩.٠٢٤	* المستردات
٧	(٣٩,٦)	٤	٤	١.٦٧٣.٧٠٠	١.٧٦٨.٨٢٢	* حصة الشركات المحلية
				٨.٢٩٨.٨٦٧	١٥.٧٦٩.٥٦٠	* حصة معيدي التأمين
				١.٠١٥.٨٧٠	٦١٠.٣٦١	* حصة الشركات (الاحتفاظ)
				١٦٠.٣٣١.٤٦٢	١٤٧.٠٥٨.١٩٢	تأمين المركبات
				٢٣.٢٧٠.٦٣٥	٢٣.٤٣٥.٦٩٠	* المستردات
٣	٩	٥٦,٩	١	٤.٦٣٧.٠٥٩	٣.٠٨٤.٣٠٦	* حصة الشركات المحلية
				٤.٤٢٨.٩٩٦	٣.٣٦٦.٧٨٣	* حصة معيدي التأمين
				١٢٧.٩٩٤.٧٧٢	١١٧.١٧١.٤١٣	* حصة الشركات (الاحتفاظ)
				٢.٦٦٠.٥٨٦	٣.٥٦٦.٠٩٧	تأمينات الحوادث العامة**
				٢٣.٢٨٢	٤٥.٩٩٨	* المستردات
٥	(٢٥,٤)	٠,٩	٦	٢٩٠.٥٧٥	٢٠٥.٠٣٦	* حصة الشركات المحلية
				١.٠٥٨.٣٦٦	١.٩٩٦.٨٩٢	* حصة معيدي التأمين
				١.٢٨٨.٤٦٣	١.٣١٨.١٧١	* حصة الشركات (الاحتفاظ)
				٢.٠٩٣.٥٠٢	٩٢٦.١٦٨	تأمين الائتمان
				٤٤٩.٦٣٢	١٩٨.١٦٨	* المستردات
١	١٢٦	٠,٧	٧	٥٩٢.٥٧٦	٢٢٣.٤٤٥	* حصة الشركات المحلية
				١.٠٥١.٣٩٤	٥٠٤.٥٥٥	* حصة الشركات (الاحتفاظ)
				١٨١.٠٠١.٧٦٨	١٧٦.٦٧٠.٤٨٤	مجموع تعويضات التأمينات العامة
				٢٤.٢١٧.٩٣٦	٢٤.٤٢٦.٨٤٨	* المستردات
	٢,٥	٦٤,٢		٦.٦٣٦.٧٩٢	٥.٧٥٥.٩١٧	* حصة الشركات المحلية
				١٨٠.٤٧.٤٩٨	٢٦.١٤٩.١٠١	* حصة معيدي التأمين
				١٣٢.٠٩٩.٥٤٢	١٢٠.٣٣٨.٦١٨	* حصة الشركات (الاحتفاظ)
				٢٠.٣٧١.١٧٠	١٩.٤٦٥.٠٠٥	التأمين على الحياة***
				٢٧.٩٨٤	٣٣.٦٧٠	* المستردات
٤	٤,٧	٧,٢	٣	٣٢٩.٦٧٢	٢١٥.٤٩١	* حصة الشركات المحلية
				٩.١٢٩.٠٣٤	٧.٥٠٠.١٩١	* حصة معيدي التأمين
				١٠.٨٨٤.٤٨٠	١١.٧١٥.٦٥٣	* حصة الشركات (الاحتفاظ)
				٨٠.٧٣١.٠٩٨	٦٧.٢٦٨.٠٢٧	التأمين الطبي
٢	٢٠	٢٨,٦	٢	٢.٤٢٦.٣٠٩	١.٤٠٢.٣٦٨	* المستردات
				٥٧٦.٠٢٩	٣٣٦.٠٩٠	* حصة الشركات المحلية
				٣١.١١٦.٦٧٧	٢٥.١٢٨.٠٦٥	* حصة معيدي التأمين
				٤٦.٦١٢.٠٨٣	٤٠.٤١١.٥٠٤	* حصة الشركات (الاحتفاظ)
				٢٨٢.١٠٤.٠٢٦	٢٣٣.٤٠٣.٥١٦	اجمالي تعويضات السوق
				٢٦.٦٧٢.٢٢٩	٢٥.٨٦٢.٨٨٦	* المستردات
	٧,١	١٠٠		٧.٥٤٢.٤٩٣	٦.٢٩٧.٤٩٨	* حصة الشركات المحلية
				٥٨.٢٩٣.٢٠٩	٥٨.٧٧٧.٣٥٧	* حصة معيدي التأمين
				١٨٩.٥٩٦.١٠٥	١٧٢.٤٦٥.٧٧٥	* حصة الشركات (الاحتفاظ)

* لم تدفع الشركات تعويضات لفرع تأمين الطيران لعام ٢٠١٠

** تشمل تعويضات تأمين الحوادث العامة لعام ٢٠١٠ تعويضات فرع تأمين المسؤولية وبمبلغ (٤١٤ , ٠٨٧) دينار وأنواع التأمين الأخرى.

*** تشمل مبالغ تعويضات تأمين الحياة لعام ٢٠١٠ المبالغ المدفوعة عن استحقاق وتصفيات البوالص والبالغه (٥ , ٧٤٧ , ٤٢٤) دينار



حصة فروع التأمين (الأقساط والتعويضات) من إجمالي أعمال السوق لعام ٢٠١٠

التعويضات

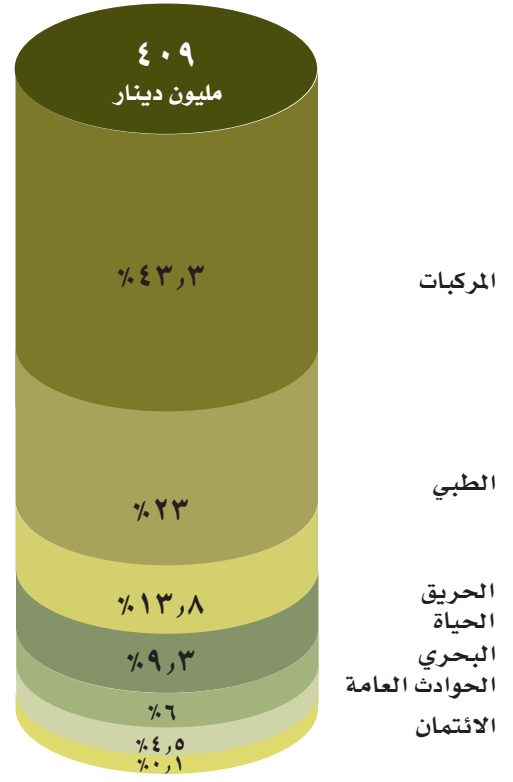
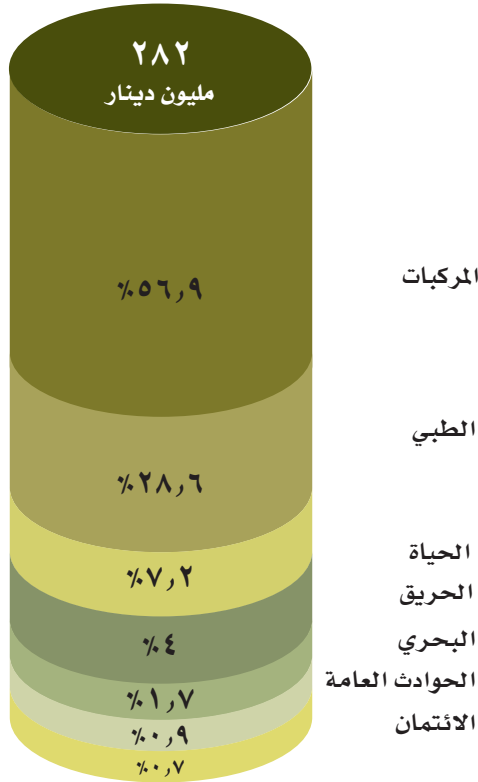
ترتيب فروع التأمين وحصتها من إجمالي التعويضات

المرتبة	فرع التأمين	الحصة %	التغيير %
الأولى	المركبات	٥٦,٩	٩
الثانية	الطبي	٢٨,٦	٢٠
الثالثة	الحياة	٧,٢	٤,٧
الرابعة	الحريق	٤	٣٩,٦-
الخامسة	البحري	١,٧	٢٨,٣-
السادسة	الحوادث العامة	٠,٩	٢٥,٤-
السابعة	الائتمان	٠,٧	١٢٦

الأقساط

ترتيب فروع التأمين وحصتها من إجمالي الأقساط

المرتبة	فرع التأمين	الحصة %	التغيير %
الأولى	المركبات	٤٣,٣	١٧,٨
الثانية	الطبي	٢٣	١٤,٥
الثالثة	الحريق	١٣,٨	٣,٦
الرابعة	الحياة	٩,٣	٩,١
الخامسة	البحري	٦	٣,٧-
السادسة	الحوادث العامة	٤,٥	٥
السابعة	الائتمان	٠,١	٢٣,٦-



ترتيب التعويضات حسب فروع التأمين لعام ٢٠١٠

(بالدينار)

٢٠٠٩	٢٠١٠	
١٤٧,٠٥٨,١٩٢	١٦٠,٣٣١,٤٦٢	تأمين المركبات
٦٧,٢٦٨,٠٢٧	٨٠,٧٣١,٠٩٨	التأمين الطبي
١٩,٤٦٥,٠٠٥	٢٠,٣٧١,١٧٠	تأمين الحياة
١٨,٥٨٧,٧٦٧	١١,٢٣٢,١٤٩	تأمين الحريق
٦,٥٣٢,٢٦٠	٤,٦٨٤,٠٦٩	التأمين البحري
٣,٥٦٦,٠٩٧	٢,٦٦٠,٥٨٦	تأمين الحوادث العامة
٩٢٦,١٦٨	٢,٠٩٣,٥٠٢	تأمين الائتمان
٢٦٣,٤٠٣,٥١٦	٢٨٢,١٠٤,٠٣٦	المجموع

ترتيب الأقساط حسب فروع التأمين لعام ٢٠١٠

(بالدينار)

٢٠٠٩	٢٠١٠	
١٥٠,٠٢٧,٩٢٦	١٧٦,٧١٤,٧٣٣	تأمين المركبات
٨٢,١٢٣,٥٥٠	٩٤,٠٢٦,٩١٤	التأمين الطبي
٥٤,٣٥٤,٤١٤	٥٦,٢٩٣,١٥٣	تأمين الحريق
٣٤,٨٧٧,٧٩٧	٣٨,٠٣٨,١١٢	تأمين الحياة
٢٥,٥٧٠,٦٣٠	٢٤,٦١٣,٩١١	التأمين البحري
١٧,٥٩١,٢٣١	١٨,٤٧٧,٥٥٢	تأمين الحوادث العامة
٦٠٧,٧٠٨	٤٦٤,٠٣٥	تأمين الائتمان
٣٦٥,١٥٣,٢٥٦	٤٠٨,٦٢٨,٤١٠	المجموع



سوق التأمين الأردني للسنوات ٢٠١٠-٢٠٠٩

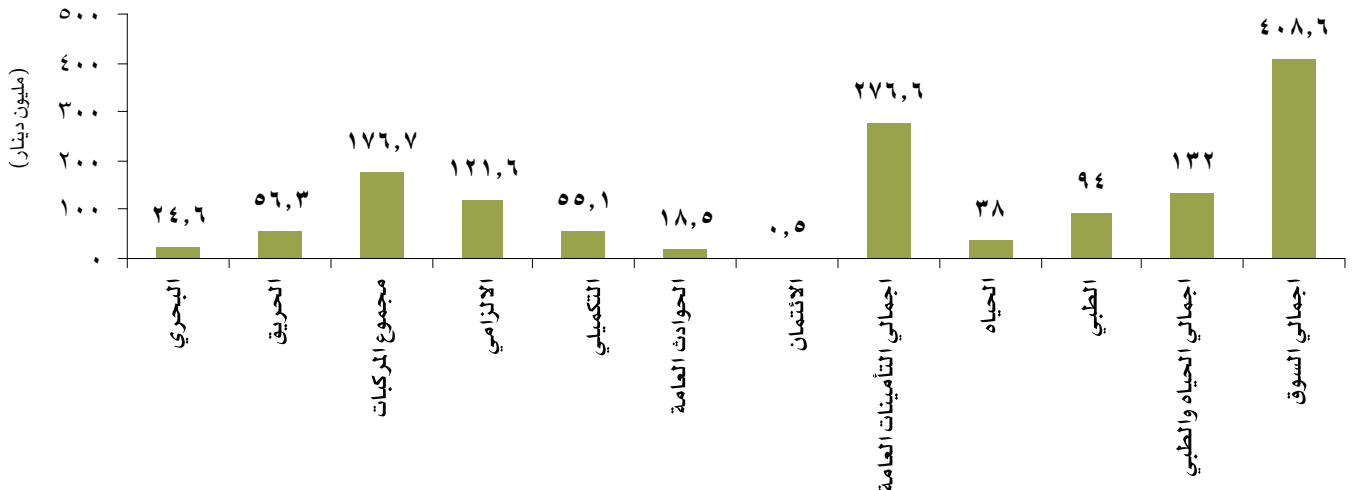
أولاً: أقساط التأمين

بلغ إجمالي أقساط التأمين ٤٠٨,٦ مليون دينار عام ٢٠١٠ مقابل ٣٦٥,٢ مليون دينار عام ٢٠٠٩ محققة نسبة نمو قدرها ١١,٩% وأظهرت النتائج معدل زيادة في التأمينات العامة بنسبة ١١,٤% وفي تأمينات الحياة والطبي بنسبة ١٢,٩%.

الأهمية النسبية للفرع لعام ٢٠١٠	نسبة النمو السنوي %	نسبة أقساط الفرع من إجمالي أقساط السوق لعام ٢٠١٠ %	مبالغ الأقساط (مليون دينار)		فرع التأمين
			٢٠١٠	٢٠٠٩	
٥	(٣,٧)	٦	٢٤,٦	٢٥,٦	التأمين البحري
٣	٣,٦	١٣,٨	٥٦,٣	٥٤,٤	تأمين الحريق
١	٢٨,٧	٢٩,٨	١٢١,٦	٩٤,٤	تأمين المركبات
	(٠,٧)	١٣,٥	٥٥,١	٥٥,٦	التكميلي
	١٧,٨	٤٣,٣	١٧٦,٧	١٥٠	المجموع
٦	٥	٤,٥	١٨,٥	١٧,٦	تأمين الحوادث العامة
٧	(٢٣,٦)	٠,١	٠,٥	٠,٦	تأمين الائتمان
	١١,٤	٦٧,٧	٢٧٦,٦	٢٤٨,٢	مجموع التأمينات العامة
٤	٩,١	٩,٣	٣٨	٣٤,٩	تأمين الحياة
٢	١٤,٥	٢٣	٩٤	٨٢,١	التأمين الطبي
	١٢,٩	٣٢,٣	١٣٢	١١٧	إجمالي الحياة والطبي
	١١,٩	١٠٠	٤٠٨,٦	٣٦٥,٢	إجمالي السوق

تم احتساب نسبة النمو لاقرب ثلاث منازل عشرية من الارقام الصحيحة الواردة في جدول الاقساط

إجمالي الاقساط موزعة حسب الفروع لعام ٢٠١٠





حصة فروع التأمينات العامة والحياة والطبي من الاقساط لعام ٢٠١٠



ويظهر الجدول أدناه انحراف أقساط فروع التأمينات العامة في عام ٢٠١٠ عن معدل النمو السنوي لإجمالي أقساط التأمينات العامة البالغة ١١,٤% وعن معدل النمو السنوي لإجمالي أقساط السوق البالغة ١١,٩% كما يظهر إنحراف أقساط فرعي تأمينات الحياة والتأمين الطبي عن معدل النمو السنوي لإجمالي أعمال تأمينات الحياة والطبي والبالغة ١٢,٩% وكما يلي:

مقدار الانحراف عن معدل النمو السنوي لإجمالي أقساط السوق	مقدار الانحراف عن معدل النمو السنوي لإجمالي أقساط التأمينات العامة	نسبة النمو السنوي	مبالغ الأقساط		فرع التأمين
			عام ٢٠١٠	(مليون دينار)	
(٣)	(٢)	(١)			
١٥,٦	١٥,١	٣,٧	٢٤,٦		التأمين البحري
٨,٣	٧,٨	٣,٦	٥٦,٣		التأمين من الحريق
١٦,٨	١٧,٣	٢٨,٧	١٢١,٦		تأمين الالتزام
١٢,٦	١٢,١	٠,٧	٥٥,١		تأمين المركبات التكميلي
٥,٩	٦,٤	١٧,٨	١٧٦,٧		المجموع
٦,٩	٦,٤	٥	١٨,٥		تأمينات الحوادث العامة
٣٥,٥	٣٥	٢٣,٦	٠,٥		تأمين الائتمانات
٠,٥		١١,٤	٢٧٦,٦		مجموع التأمينات العامة
٢,٨	٣,٨	٩,١	٢٨		تأمين الحياة
٢,٦	١,٦	١٤,٥	٩٤		التأمين الطبي
١		١٢,٩	١٣٢		اجمالي الحياة والطبي
		١١,٩	٤٠٨,٦		اجمالي السوق



يلاحظ أن أقساط فرع التأمين على المركبات حافظت على مركز الصدارة لتحتل المرتبة الأولى بين فروع التأمين كافة، وقد بلغت نسبة أقساط هذا الفرع ٤٣,٣٪ من إجمالي أقساط عام ٢٠١٠ وشكلت أقساط التأمين الإلزامي (ضد الغير) البالغة ١٢١,٦ مليون دينار ما نسبته ٢٩,٨٪ من إجمالي أقساط السوق في حين كانت أقساط التأمين التكميلي ٥٥,١ مليون دينار وشكلت ما نسبته ١٣,٥٪ من إجمالي أقساط السوق.

ويأتي في المرتبة الثانية التأمين الطبي الذي شكلت أقساطه من إجمالي أقساط السوق نسبة ٢٣٪ والتأمين من الحريق في المرتبة الثالثة بنسبة ١٣,٨٪ ويأتي تأمين الحياة في المرتبة الرابعة بنسبة ٩,٣٪ ويليهما التأمين البحري في المرتبة الخامسة بنسبة ٦٪ ويليه في المرتبة السادسة تأمينات الحوادث العامة بنسبة ٤,٥٪ من إجمالي الأقساط وأخيراً في المرتبة السابعة تأمين الائتمان بنسبة ٠,١٪.

ثانياً: - التعويضات المدفوعة

بلغ حجم التعويضات المدفوعة لسوق التأمين الأردني ٢٨٢ مليون دينار عام ٢٠١٠ مقابل ٢٦٣ مليون دينار عام ٢٠٠٩ محققاً زيادة في إجمالي التعويضات المدفوعة للسوق الأردني بنسبة ٧,١٪ وبلغت نسبة زيادة تعويضات التأمينات العامة ٢,٥٪ وفي تأمينات الحياة والطبي ارتفعت التعويضات بنسبة ١٦,٦٪.

الأهمية النسبية للفرع	نسبة النمو السنوي** في التعويضات لعام ٢٠١٠	نسبة تعويضات الفرع من إجمالي تعويضات السوق عام ٢٠١٠	مبالغ التعويضات*		فرع التأمين
			(مليون دينار)		
			٢٠١٠	٢٠٠٩	
٥	(٢٨,٣)	١,٧	٤,٧	٦,٥	التأمين البحري
٤	(٣٩,٦)	٤	١١,٢	١٨,٦	تأمين الحريق
	١٢,٨	٣٦,٧	١٠٣,٦	٩١,٨	تأمين الإلزامي
١	٢,٨	٢٠	٥٦,٧	٥٥,٢	المركبات التكميلي
	٩	٥٦,٩	١٦٠,٣	١٤٧	المجموع
٦	(٢٥,٤)	٠,٩	٢,٧	٣,٦	تأمين الحوادث العامة
٧	١٢٦	٠,٧	٢,١	٠,٩	تأمين الائتمان
	٢,٥	٦٤,٢	١٨١	١٧٦,٦	مجموع التأمينات العامة
٣	٤,٧	٧,٢	٢٠,٤	١٩,٥	تأمين الحياة
٢	٢٠	٢٨,٦	٨٠,٧	٦٧,٣	التأمين الطبي
	١٦,٦	٣٥,٨	١٠١,١	٨٦,٨	إجمالي الحياة والطبي
	٧,١	١٠٠	٢٨٢,١	٢٦٣,٤	إجمالي تعويضات السوق

* بلغت المبالغ المستردة بعد دفع التعويضات لعام ٢٠١٠ مبلغ (٢٦,٦٧٢,٢٢٩) دينار مقابل مبلغ (٢٥,٨٦٢,٨٨٦) دينار عام ٢٠٠٩.
** تم احتساب نسبة النمو لأقرب ثلاث منازل عشرية من الأرقام الصحيحة الواردة في جدول التعويضات



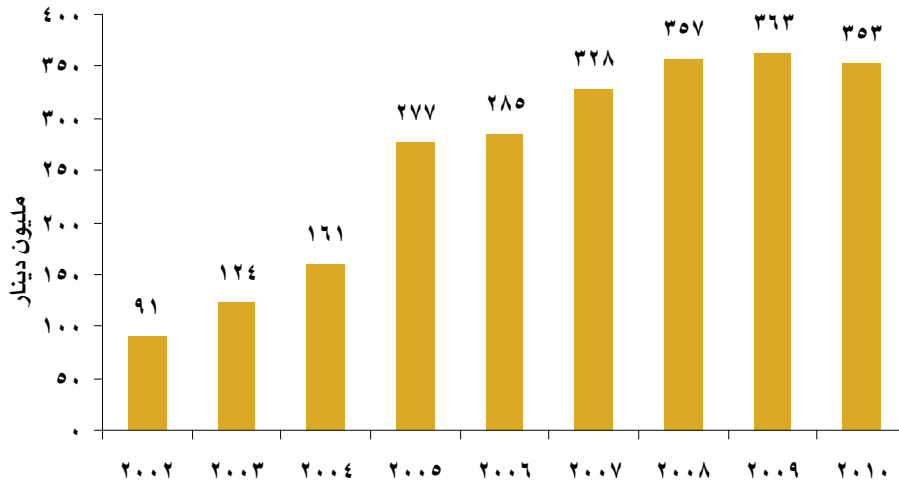
ثالثاً: حقوق المساهمين

انخفض إجمالي حقوق المساهمين لقطاع التأمين الأردني إلى ٣٥٣,٤ مليون دينار عام ٢٠١٠ مقابل ٣٦٢,٧ مليون دينار لعام ٢٠٠٩ وبنسبة انخفاض قدرها ٢,٦٪، ومن جهة أخرى ارتفع إجمالي رأس المال المدفوع في سوق التأمين حيث وصل في عام ٢٠١٠ إلى ٢٩٥,٧ مليون دينار مقارنة بمبلغ ٢٨٧,٣ مليون دينار في عام ٢٠٠٩ وبنسبة نمو ٢,٩٪ وذلك لقيام ٤ شركات تأمين برفع رأسمالها في عام ٢٠١٠ بإجمالي ٨,٤ مليون دينار.

(مليون دينار)

البيان	٢٠٠٢	٢٠٠٣	٢٠٠٤	٢٠٠٥	٢٠٠٦	٢٠٠٧	٢٠٠٨	٢٠٠٩	٢٠١٠
حقوق المساهمين	٩٠,٩	١٢٤,٣	١٦١,٢	٢٧٧	٢٨٥	٢٢٧,٩	٣٥٦,٧	٣٦٢,٧	٣٥٣
نسبة النمو السنوي	٢,٦٪	٣٦,٧٪	٢٩,٧٪	٧١,٨٪	٢,٩٪	١٥,١٪	٨,٨٪	١,٩٪	(٢,٦)٪
إجمالي الأقساط المكتتبة	١٤٧	١٧١,٥	١٩١,٤	٢١٩,٨	٢٥٨,٧	٢٩١,٥	٣٣٣	٣٦٥,٢	٤٠٨,٦
نسبة إجمالي الأقساط المكتتبة إلى حقوق المساهمين	١٦١,٧٪	١٣٨٪	١١٨,٧٪	٧٩,٤٪	٩٠,٨٪	٨٨,٩٪	٩٣,٤٪	١٠٠,٦٪	١١٥,٨٪

تطور حقوق المساهمين للفترة من ٢٠١٠-٢٠٠٢





رابعاً: الأرباح (الخسائر) الفنية

حقق القطاع اجمالي ربح عن أعمال التأمين داخل الأردن (الأرباح الفنية) بمبلغ ١٤,٥٨٤,٢٢٠ دينار وبلغ إجمالي صافي ربح شركات التأمين قبل الضريبة والرسوم مبلغ ١٥,٩١١,٧٥٦ دينار فيما بلغت ارباح الشركات بعد الضريبة والرسوم عام ٢٠١٠ مبلغ ١١,٣٨٧,٧٧١ دينار مقابل ربح في عام ٢٠٠٩ بمبلغ ١,٧٤٩,٠٧٦ دينار محققاً ارتفاعاً بنسبة قدرها ٥٥١% عن عام ٢٠٠٩.

الأرباح الفنية لفرع التأمين للسنوات ٢٠٠٤-٢٠١٠

٢٠١٠	٢٠٠٩	٢٠٠٨	٢٠٠٧	٢٠٠٦	٢٠٠٥	٢٠٠٤	الربح الفني (الاكتتاب) تأمين البحري والنقل والطيران
٣,٩٩٠,٧٦٣	٤,٥١٠,٧٨٥	٥,٦٥٧,٣٨٧	٣,٠٤٨,٧٩٤	٣,٨٤٠,٨٥٣	٣,٢٠٨,٤١٢	٣,٩٤٠,٦٨٨	تأمين الحريق
٢,٨٨٧,٠٩٨	٣,٠٥٠,٥٣٩	١,٨٤٥,٥٠٨	٣,٠٢٨,٥٨١	١,٣١٠,١٣٦	١,٩٥٨,٢٧٢	١,٣٦٨,٥٥٦	تأمين المركبات بضرعيه
٤,٦٣٠,٠٣٤-	٨,٥٦٧,٩٢٤-	١,٨٧٤,١١٨-	٦,٣١٦,٨٥٦-	٢,٧٦٨,١٤٥-	٥,١١٧,٩٢٩	٤,٨٥٣,٧٣٨	الإلزامي والتكميلي
٢,٩٧٣,٥٠٥	١,٧٧٣,٠٢٠	١,٩٥٦,٦٠٤	٢,٢٣٩,٠٤٩	١,٩٢٩,٠٠١	١,١٦٢,٧٦٨	٩٣٠,٤٩٧	تأمين الحوادث العامة
٧٦٧,١٠٨	٥٠,٨٦٩-	٢٠٢,٠٣٩	٤٢٦,١٦٦	٣٠٢,٧٤٣	١٠٢,٧٢٤	١٠٣,٦٣٨	تأمين الائتمان
٥,٩٨٨,٤٤٠	٧١٥,٥٥١	٧,٧٨٧,٤٢٠	٢,٤٣٥,٧٣٤	٤,٦١٤,٥٨٨	١١,٥٥٠,١٠٥	١١,١٩٧,١١٧	مجموع التأمينات العامة
٤,٧٥٥,٥٧١	٦,٢٣٧,٦٨٠	٧,٢٠٢,٤٢٣	٥,١٦٤,٣٢١	٥,٣٩٣,٧٧٩	٣,٤٥٦,٣٠٤	٥,٨٥١,٦٤٨	تأمينات الحياة
٣,٨٤٠,٢٠٩	٢٥٧,٤٦٦	٢,٤٩٤,٦٢٠	٢,٨٩٣,٤٩٠	٨٩٥,٧٣١	٥٤٨,٦٢٥-	١,٤٠٦,٤٣٠	التأمين الطبي
٨,٥٩٥,٧٨٠	٦,٤٩٥,١٤٦	٩,٦٩٧,٠٤٣	٨,٠٥٧,٨١١	٦,٢٨٩,٥١٠	٢,٩٠٧,٦٧٩	٧,٢٥٨,٠٧٨	مجموع أرباح التأمين الطبي وتأمينات الحياة
١٤,٥٨٤,٢٢٠	٧,٢١٠,٦٩٧	١٧,٤٨٤,٤٦٣	١٠,٤٩٣,٥٤٥	١٠,٩٠٤,٠٩٨	١٤,٤٥٧,٧٨٤	١٨,٤٥٥,١٩٥	مجموع الربح الفني الصافي لنشاط التأمين للسوق

صافي أرباح قطاع التأمين (بعد الضريبة) للسنوات ٢٠٠٤-٢٠١٠

٢٠١٠	٢٠٠٩	٢٠٠٨	٢٠٠٧	٢٠٠٦	٢٠٠٥	٢٠٠٤	البند/ السنة
١١,٣٨٧,٧٧١	١,٧٤٩,٠٧٦	١٤,١٥٥,٠١٦	٨,٠٨٢,٤٧٠	١٣,٣٥٨,١٥٧	٧٧,٢١٢,٥٤٢	٣٣,٢٣٠,٥٦٦	اجمالي الربح (الخسارة) الصافي للقطاع

يتضح من الجدول اعلاه الذي يبين الأرباح الفنية لقطاع التأمين أن فرع تأمين الحياة يحتل المرتبة الأولى بين الفروع حيث بلغت أرباحه ٤,٧٥٥,٥٧١ دينار مشكلة نسبة ٣٢,٦% من إجمالي صافي الأرباح الفنية لفرع التأمين، يليه في المرتبة الثانية فرع تأمين البحري والطيران الذي حقق عام ٢٠١٠ ربح قدره ٣,٩٩٠,٧٦٣ دينار وشكلت ما نسبته ٢٧,٤% يليه في المرتبة الثالثة فرع التأمين الطبي الذي كانت أرباحه ٣,٨٤٠,٢٠٩ دينار وشكلت ما نسبته ٢٦,٣% ثم يأتي تأمين فرع الحوادث العامة في المرتبة الرابعة حيث بلغت أرباحه عام ٢٠١٠ مبلغ ٢,٩٧٣,٥٠٥ دينار وشكلت ما نسبته ٢٠,٤% وفي المرتبة الخامسة يأتي تأمين الحريق الذي حقق ربحاً قدره ٢,٨٨٧,٠٩٨ دينار وشكل ما نسبته ١٩,٨% ثم فرع تأمين الائتمان في المرتبة السادسة الذي كانت أرباحه ٧٦٧,١٠٨ دينار والذي شكل ما نسبته ٥,٣% أما فرع تأمين المركبات فقد حقق خسارة بلغت (٤,٦٣٠,٠٣٤) دينار وتجدر الإشارة الى ان شركات التأمين حققت ارباح من فروعها ووكالاتها خارج المملكة بمبلغ وصل الى ٢,١١٣,٧٨٧ دينار عام ٢٠١٠ مقابل ارباح بلغت ١,٩٠٧,٠١٧ عام ٢٠٠٩، وفيما يلي جدول يبين تطور ارباح الشركات خارج المملكة للسنوات ٢٠٠٤-٢٠١٠ وكما يلي:-

أرباح (خسائر) الفروع والوكالات بالخارج للسنوات ٢٠٠٤-٢٠١٠

٢٠١٠	٢٠٠٩	٢٠٠٨	٢٠٠٧	٢٠٠٦	٢٠٠٥	٢٠٠٤	البند/ السنة
٢,١١٣,٧٨٧	١,٩٠٧,٠١٧	١,٥٧٤,٨١٢	١,٥٦٠,٧١٣	٥٢٣,٥٦٥	٢,١٢٠,٩٦٤	١,٤٢١,٨٥١	صافي أرباح (خسائر) الفروع والوكالات بالخارج



سوق التأمين الأردني للفترة ٢٠٠٢ - ٢٠١٠

بالدينار الاردني

إجمالي الربح الصافي لسوق التأمين للفترة من ٢٠٠٢-٢٠٠٦

٢٠٠٦	٢٠٠٥	٢٠٠٤	٢٠٠٣	٢٠٠٢	البيان
١٢,٥١٩,٢٠٠	١٩,٨٧٧,٠٤٦	١٦,٥٧٨,٧٤٨	١١,٦٥٣,٩٠٠	٧,٩٨٥,٩٤٨	الربح الصافي لفروع التأمين
٨,٥٦٣,٢٣١	٧٠,٢٥١,٣٨٥	٢٢,٢٠٨,٦٠٧	٨,٢٢٢,٤٠٩	٥,٣٣٥,٩٣٤	ايرادات الاستثمار
٨,٨٧٦,٣٦٥	٨,٢٦٥,٩٢٠	٦,١٣٤,٣٩٧	٧,٤٥٠,٥٩٣	٥,١١٥,٧١٨	*ايرادات أخرى
٢٩,٩٥٨,٧٩٦	٩٨,٣٩٤,٣٥١	٤٤,٩٢١,٧٥٢	٢٧,٤٢٦,٩٠٢	١٨,٤٣٧,٦٠٠	مجموع الايرادات
-	-	-	-	-	خسائر
-	-	-	-	-	الاتفاقيات
١,٦٦٨,٠٠٨	١,٥٣٢,٢٣٤	١,٣٧٨,٦٨٨	١,٤١٣,٧٨٧	٦٩٣,٥٩٤	استهلاك موجودات ثابتة
١,٧٦٥,٦٤١	١,٢١٦,٤٩٦	٨٣٧,٢١٨	١,١٩٤,٦٠٥	٧١٠,٣١٢	ديون مشكوك في تحصيلها
٢٦,٥٢٥,١٤٧	٩٥,٦٤٥,٦٢١	٤٢,٧٠٥,٨٤٦	٢٤,٨١٨,٥١٠	١٧,٠٣٣,٦٩٤	الرصيد
١,٢٠٤,٥١٣	١,٤٠٩,٢١٣	٣٧٥,٩٥٧	٢٧٣,٨٦٦	٦٠٩,٢٣٩	مصاريف أخرى
٢٥,٣٢٠,٦٣٤	٩٤,٢٣٦,٤٠٨	٤٢,٣٢٩,٨٨٩	٢٤,٥٤٤,٦٤٤	١٦,٤٢٤,٤٥٥	الرصيد
٥,١٨٤,٥٧٦	٤,٠٨٧,٦٢٣	١,٩٠١,٣٢٣	١,٧٣٢,٥٧١	٣,٠٠٢,١٤٣	المصاريف الادارية والعمومية
٢٠,١٣٦,٠٥٨	٩٠,١٤٨,٧٨٥	٤٠,٤٢٨,٥٦٦	٢٢,٨١٢,٠٧٣	١٣,٤٢٢,٣١٢	الرصيد
-	-	-	-	٥٨٥,٣٥٨	خسائر الاستثمارات
٢٦٠,٥٦٤	٥٥٣,١١٤	٤٧٠,٨٤٥	٦٨٢,٧٢١	٢٣٠,٢٦١	مخصصات أخرى
١٩,٨٧٥,٤٩٤	٨٩,٥٩٥,٦٧١	٣٩,٩٥٧,٧٢١	٢٢,١٢٩,٣٥٢	١٢,٦٠٦,٦٩٣	الربح الصافي لسوق التأمين قبل الضريبة والمخصصات

* تشمل الإيرادات الأخرى عام ٢٠٠٦ الفوائد المقبوضة بمبلغ ٤٤٨,٢١٤,٤٤٨ دينار مقابل ٥٠٦٣,٠٧٣ دينار عام ٢٠٠٥

** خسائر الاستثمارات والمخصصات الأخرى فصلت في حساب خاص في تقرير هيئة التأمين عام ٢٠٠٠.

إجمالي الربح الصافي لسوق التأمين للفترة من ٢٠٠٧-٢٠١٠

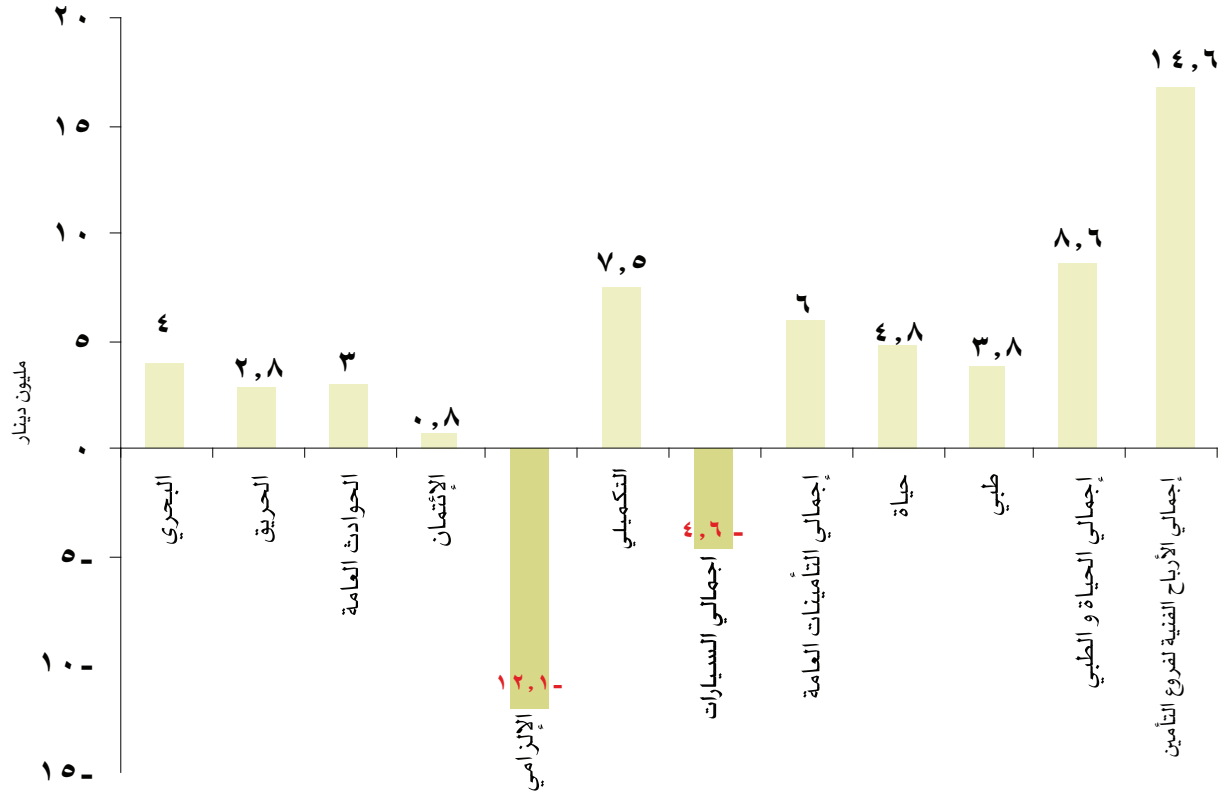
بالدينار الاردني

٢٠١٠	٢٠٠٩	٢٠٠٨	٢٠٠٧	البيان
٢٦٤,٤٢٣,٢٥٧	٢٢٩,٢١٨,٨٩١	٢٠٧,٣٠٦,٧٩٧	١٨٣,٥٩٦,٦٩١	صافي الأقساط المكتتبة
١٠,٨٦٧,٤٢٨	٨,٣٥٤,٢٣٧	٧,٥٦٤,٧١٧	٩,٢٢٩,١٦٨	صافي التغير في مخصص الاقساط غير المكتسبة
٢,٧٠٨,٤٣٤	١,٦٠٣,٥٩٦	١,٨٩٦,٣٥٠	٢,٨٦٧,٥٥٠	صافي التغير في المخصص الحسابي
٢٥٠,٨٤٧,٣٩٥	٢١٩,٣٦١,٠٥٨	١٩٧,٨٤٥,٧٣٠	١٧١,٤٩٩,٩٧٣	الرصيد (صافي الأقساط المتحققة ورسوم البوالص)
٢٠,٨٩٣,٢١٤	٢٠,٤٧٧,٧٥٢	١٩,٤٦٥,٤٠٧	١٥,٧٧٠,٣٨٨	إيرادات العمولات
١٥,٣٥٤,٠٩٦	١٥,٤٢٩,٤٨١	١٢,٦٨٦,١١٦	١١,١٠٨,٠٦٥	رسوم اصدار بوالص
١١,٧٤٦,٣٦٤	١٤,٨٩٠,٣٩٠	١٣,١١٧,٧١٩	١٢,٠١١,٤٣٩	فوائد دائنة
٩,٧٧٣,٠٢٠	١١,٠٣١,١٠١	١١,٨٠٣,٢٣٤	٢٣,٢٩١,٥٩٦	إيرادات أخرى
٣٠٨,٦١٤,٠٨٩	٢٨١,١٨٩,٧٨٢	٢٥٤,٩١٨,٢٠٦	٢٣٣,٦٨١,٤٦١	الرصيد (إجمالي الإيرادات)
٢٧٣,٤٥٧,٧٧٠	٢٥٠,٢٤٧,١٧٥	٢١٠,٦٧٩,٣٣٦	١٨٨,٧١٩,٤٥٠	صافي عبء التعويضات
٢٢,٩٥٢,٧٨٥	٢٣,٦٣٥,٢٦٤	٢٢,٨٩٥,٦٥٢	٣٠,٧٣٢,٠٤٣	إجمالي المصاريف
٣,٧٠٨,٢٢٢	١٩٧-	-	-	أرباح (خسارة) موزعة من شركات تابعة وحليفة
١٥,٩١١,٧٥٦	٧,٣٠٧,١٤٦	٢١,٣٤٣,٢١٨	١٤,٢٢٩,٩٦٨	الربح (خسارة) لسوق التأمين قبل الضريبة

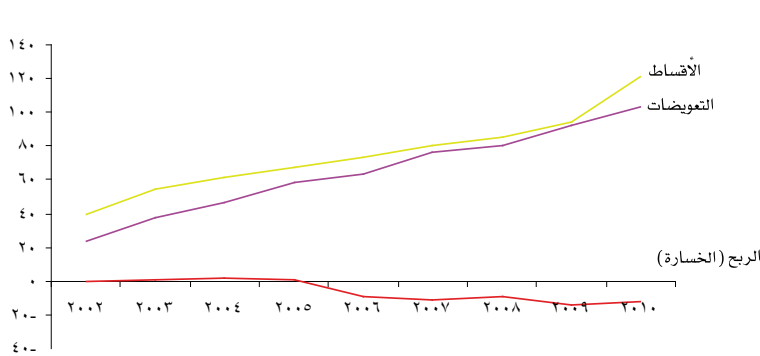
* تم تغيير طريقة عرض البيانات المالية للشركات وفقاً لقرار رقم (٨) لسنة ٢٠٠٧ قرار خاص بالتميز بالبيانات المالية



إجمالي ربح (خسارة) فروع التأمين الفنية لعام ٢٠١٠



نتائج التأمين الإلزامي للسنوات ٢٠١٠-٢٠٠٢



(مليون دينار)

السنة	الأقساط	التعويضات	الربح (الخسارة)
٢٠٠٢	٤٠	٢٣,٨	٠,٤-
٢٠٠٣	٥٤,٧	٣٨	٠,٨
٢٠٠٤	٦١,٨	٤٧	٢,٢
٢٠٠٥	٦٧,٨	٥٨,٣	٠,٩
٢٠٠٦	٧٣,٥	٦٣,٨	٨,٨-
٢٠٠٧	٨٠,٦	٧٦,٢	١٠,٩-
٢٠٠٨	٨٥,٤	٨٠,٥	٩-
٢٠٠٩	٩٤,٥	٩١,٨	١٤,٤-
٢٠١٠	١٢١,٦	١٠٣,٦	١٢,١-



خامساً: المخصصات (الاحتياطيات) الفنية

بلغت المخصصات (الاحتياطيات) الفنية لسوق التأمين الأردني ٢٣٧,٣ مليون دينار في عام ٢٠١٠ مقارنة مع مبلغ ٢١٦,٣ مليون دينار في عام ٢٠٠٩ محققة زيادة مقدارها ٩,٧٪ وقد بلغ إجمالي حقوق المساهمين والمخصصات (الاحتياطيات) الفنية مبلغ ٥٩٠,٧ مليون دينار عام ٢٠١٠ أما إجمالي الإستثمارات فقد وصلت الى مبلغ ٤٧٣,٩ مليون دينار في عام ٢٠١٠ مقابل ٤٨٤,٥ مليون دينار عام ٢٠٠٩ وبنسبة انخفاض قدرها (٢,٢)٪. وفيما يلي تطور المخصصات (الاحتياطيات) الفنية وحقوق المساهمين والإستثمارات على مدى سبع سنوات للفترة ٢٠٠٤ - ٢٠١٠

إجمالي الاحتياطيات الفنية							
(بالدينار)							
البيان	٢٠٠٤	٢٠٠٥	٢٠٠٦	٢٠٠٧	٢٠٠٨	٢٠٠٩	٢٠١٠
الاحتياطي الحسابي	٤٩,٠٦٨,٣٤٩	٥١,٩٠٢,٤٣٢	٥٣,٣٥٨,٥٤٤	٥٦,٠٩٥,٥٨٦	٥٧,٩٩١,٩٣٦	٥٩,٩٥٩,٧١٣	٦٢,٦٦٨,١٤٧
احتياطي الأخطار السارية	٢٩٠,٣٧٧	١٦٨,٢٣٤	١٨٧,٨٢٩	٢٧٣,١٣٥	٦٠,٠٠٠		
صافي احتياطي ادعاءات تحت التسوية	٤٢,٢٧٤,٩٦٦	٥٠,٧٣٠,٥١٤	٥٦,٣٦٥,٣١٩	٥٨,٧٠١,٧١٩	٦٢,٧٨٨,٩٧٤	٧٠,٥٠٠,٥١٥	٧٧,٨٦٨,٦٥٩
صافي مخصصات غير مكتسبة	٤٦,٣٤٤,٥٢٠	٥٢,٤٧٠,٢٢٦	٥٩,٧٢٦,٤٩٠	٦٥,٩٧١,٣٩٧	٧٣,٥٣٦,١١٢	٨٥,٢٢٣,٩٨٢	٩٦,٠٩١,٤١٢
مخصص الأخطار الكارثية	٢٧٥,٢٧٧	٣٢٩,٨٨٦	٤٤٥,٣١٦	١٥٦,٧٤٩			
احتياطيات أخرى	٢,٤٦٩,٠١٨	٦٨٤,٢٥٠	٦٩٢,٨٤٣	٥٠٥,٠٠٠	٥٠٥,٠٠٠	٦٥٠,٠٠٠	٦٥٠,٠٠٠
مجموع الاحتياطيات الفنية	١٤٠,٧٢٢,٥٠٧	١٥٦,٢٨٥,٥٤٢	١٧٠,٧٧٦,٣٤١	١٨١,٧٠٣,٥٨٦	١٩٤,٨٨٢,٠٢٢	٢١٦,٣٣٤,٢١٠	٢٣٧,٢٧٨,٢١٨

حقوق المساهمين والاحتياطيات الفنية والإستثمارات

(مليون دينار)									
البيان	٢٠٠٢	٢٠٠٣	٢٠٠٤	٢٠٠٥	٢٠٠٦	٢٠٠٧	٢٠٠٨	٢٠٠٩	٢٠١٠
حقوق المساهمين	٩٠,٩	١٢٤,٣	١٦١,٢	٢٧٧	٢٨٥	٣٢٧,٩	٣٥٦,٧	٣٦٢,٧	٣٥٣,٤
مجموع (حقوق المساهمين) والاحتياطيات الفنية	٢١٤,٣	٣٥٢,١	٣٠١,٩	٤٣٣,٧	٤٥٥,٣	٥٠٩,٦	٥٥١,٥	٥٧٩	٥٩٠,٧
اجمالي مبالغ الاستثمار	١٦٧,٥	٢١٤	٢٦٥	٤١٠,١	٤١٠,٣	٤٥٧	٤٧٠,٥	٤٨٤,٥	٤٧٣,٩

سادساً: إجمالي الموجودات ورأس المال المدفوع

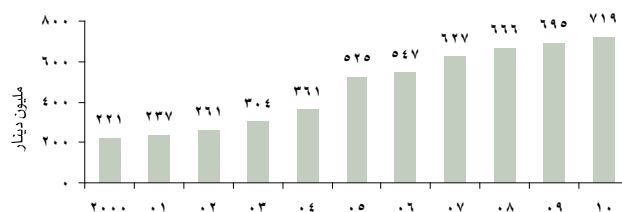
واصل إجمالي الموجودات لشركات التأمين في النمو حيث بلغ ٧١٨,٧ مليون دينار عام ٢٠١٠ مقابل ٦٩٥,٥ مليون دينار عام ٢٠٠٩ محققاً زيادة قدرها ٣,٣٪. أما بالنسبة لرأس المال المدفوع لشركات التأمين وعددها ٢٨ شركة في عام ٢٠١٠ فقد وصل الى ٢٩٥,٧ مليون دينار في نهاية عام ٢٠١٠ مقابل ٢٨٧,٣ مليون دينار في عام ٢٠٠٩ محققاً نسبة إرتفاع قدرها ٢,٩٪.

إجمالي الموجودات ورأس المال لشركات التأمين ومعدلات التغير

للسنوات ٢٠٠٤ - ٢٠١٠

(بالدينار)							
البيان	٢٠٠٤	٢٠٠٥	٢٠٠٦	٢٠٠٧	٢٠٠٨	٢٠٠٩	٢٠١٠
إجمالي الموجودات	٣٦١,٨٠٥,٨٩٠	٥٢٥,٣٦٣,٠٦٣	٥٤٧,٤٠٦,١٢٥	٦٢٦,٦٨٠,٣٦٣	٦٦٦,٠٩٩,٥٤٨	٦٩٥,٤٣٩,٥٥٧	٧١٨,٧٠٢,٢٩٩
معدل التغير	٪١٩	٪٤٥,٢	٪٤,٢	٪١٤,٥	٪٦,٣	٪٤,٤	٪٣,٢
رأس المال المدفوع	٨٤,٦٩٦,٠٠٠	١٣٠,٧١٣,٥٥٤	٢٠٦,٦٠٥,٤٧٧	٢٤٤,٥٧٧,٣٠٠	٣٠٤,٤٠٧,٥٨٥	٢٨٧,٢٩٥,٤٧٧	٢٩٥,٦٥٠,٦٨٠
معدل التغير	٪٤,٢	٪٥٤,٣	٪٥٨	٪١٨,٤	٪٢٤,٥	٪٥,٦-	٪٢,٩

تطور موجودات سوق التأمين الأردني للسنوات ٢٠٠٠ - ٢٠١٠





سابعاً: أعمال إعادة التأمين

١- حصة إعادة التأمين من الأقساط

ارتفعت حصة معيدي التأمين من إجمالي الأقساط المكتتبة إلى ٤, ١٢٥ مليون دينار عام ٢٠١٠ مقابل ١١٨ مليون دينار عام ٢٠٠٩ بنسبة زيادة ٦, ٢% وقد توزعت مبالغ إعادة التأمين حسب فروع التأمين وكما يلي:-

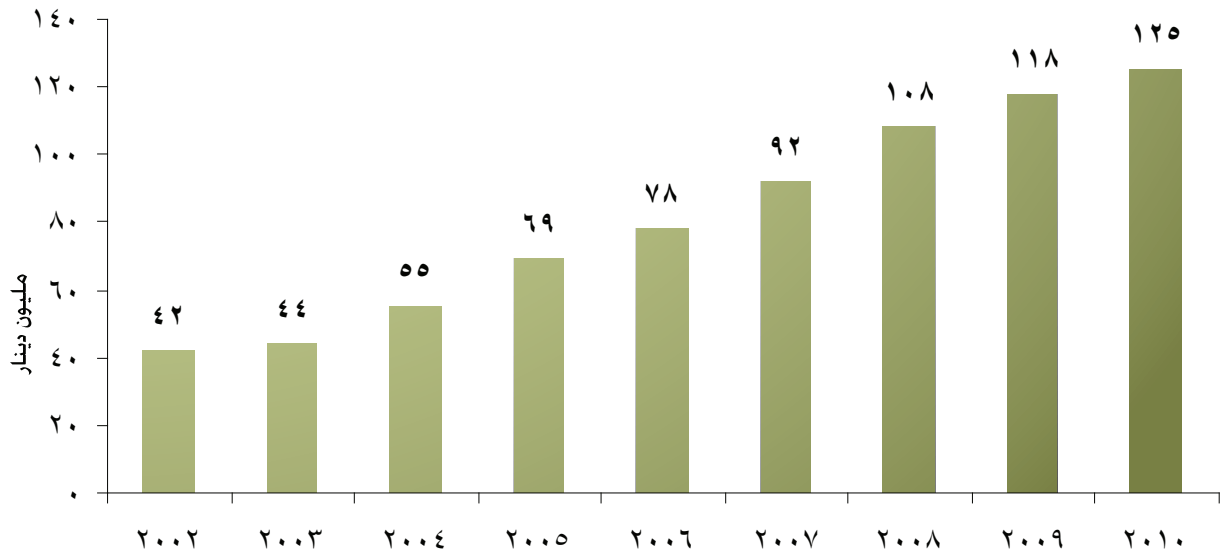
حصة معيدي التأمين من أقساط فروع التأمين للسنوات ٢٠٠٤-٢٠١٠

(بالدينار)

البيان	٢٠٠٤	٢٠٠٥	٢٠٠٦	٢٠٠٧	٢٠٠٨	٢٠٠٩	٢٠١٠
التأمين البحري	١٣,٨٢٩,٠٢٢	١٧,١٥١,٣١٤	١٨,٠٣٤,٧٦٣	١٨,٧٣٢,٢٦٢	٢٣,٩٩٢,٦٥١	٢١,٤٦٦,٤٣٢	٢٠,١٦٧,٠٧٧
تأمين الحريق	١٩,١٧٤,٢٦٠	٢٤,١٧٤,٦٧٠	٢٧,٣٤٧,٥٩٢	٣٣,٨٥٩,٢٣٢	٣٦,٣٥٥,٦٠١	٣٨,٤٣١,٧١١	٤١,٨٤٥,٧١٤
الإلزامي	٣,١٢٣,٢٢٨	٣,٠٣٠,٢١١	٢,٧٢٨,٥١١	٢,٦١١,٥٤٩	٢,٠٨٠,٧٩٦	٢,١١٥,٩٨١	٢,٨٣٥,٦٦٩
التكميلي	١,٠٩٨,٣٨٩	١,٤٢٠,٠١٢	١,٦٠٧,٦١٠	٨,٠٠٤,٩٥٩	٢,٧٨٥,٠١٩	٢,٠٦٧,٢٨٦	١,٢٨٧,٤٣٦
مجموع المركبات	٤,٢٢١,٦١٧	٤,٣٣٠,٠٦٢	٤,٣٧٤,٥٦٠	٤,٤١٢,٩٧١	٤,٨٦٥,٨١٥	٤,١٨٣,٢٦٧	٤,١٢٣,١٠٥
تأمين الحوادث العامة	٦,٨٠٦,٣٩٢	٥,٧٦٢,٥٧٣	٥,٤٠٠,٢٥٨	٨,٠٠٤,٩٥٩	٩,٠٧٦,٩٣٧	١١,٥٦٣,٥٢٩	١٠,٩٠٣,٦٧٠
تأمين الائتمان**	٢٠٢,٠٣٩	٢١١,٣٤٩	٢٣٥,٦٨٦	٩,٥٥٥	٥٥,٧٣٥	٨٥,٣١٠	١١٦,٧٣٢
مجموع التأمينات العامة	٤٣,٢٤٣,٣٣٠	٥١,٦٣٩,٩٦٨	٥٥,٣٩٢,٨٥٩	٦٥,٠١٨,٩٧٩	٧٤,٢٤٦,٧٣٩	٧٥,٧٣٠,٢٤٩	٧٧,١٥٦,٢٩٨
التأمين الطبي	٦,٩١٦,٣٩٢	١١,٩٨١,٣٨٥	١٦,٧٩١,٣٧٩	٢٠,١١٦,٦٨٢	٢٣,٧٢٤,٤٠٣	٣٢,٨٣٩,٢٨٠	٣٦,٩٥٤,٤٢١
تأمينات الحياة	٤,٥٥٤,٨٩٠	٥,٠٣٩,٧٠٧	٦,١٣٢,٩٩٩	٧,٠٠١,٠٧٣	٩,٩٢٩,٦١١	٩,٥٠١,٢٠٤	١١,٢٦٥,٤٩٥
مجموع تأمينات الحياة والطبي	١١,٦٠٦,٨٩٧	١٧,٠٢١,٠٩٢	٢٢,٩٢٤,٣٧٨	٢٧,١١٧,٧٥٥	٣٣,٦٥٤,٠١٤	٤٢,٣٤٠,٤٨٤	٤٨,٢١٩,٩١٦
إجمالي حصة المعيدين	٥٤,٧١٤,٦١٢	٦٨,٦٥١,٠٦٠	٧٨,٣١٧,٢٣٧	٩٢,١٣٦,٧٣٤	١٠٧,٩٠٠,٧٥٣	١١٨,٠٧٠,٧٣٣	١٢٥,٣٧٦,٢١٤

* مجموع حصة المعيدين من إجمالي تأمين المركبات لعام ٢٠٠٦ لا يتطابق مع مجموع حصتهم من التأمين الإلزامي والتأمين التكميلي لعدم توفر الأرقام التفصيلية لشركة واحدة.

حصة معيدي التأمين من إجمالي أقساط سوق التأمين الأردني للفترة ٢٠٠٢-٢٠١٠






إجمالي حصة اعادة التأمين من الأقساط حسب ترتيب فروع التأمين لعام ٢٠١٠

المرتبة	حجم أقساط الإعادة (مليون دينار)	الفرع
الأولى	٤٢	تأمين الحريق
الثانية	٣٧	التأمين الطبي
الثالثة	٢٠	التأمين البحري
الرابعة	١١,٣	تأمين الحياة
الخامسة	١١	تأمين الحوادث العامة
السادسة	٤	تأمين المركبات
السابعة	٠,١	تأمين الإئتمان
—	١٢٥,٤	إجمالي حصة المعيدين من الأقساط

توزيع إجمالي الأقساط المتحققة ما بين الإعادة الخارجية والإعادة المحلية والاحتفاظ

بلغ إجمالي الأقساط المتحققة في السوق الأردني عام ٢٠١٠ ما مقداره ٤٠٨,٦٢٨,٤١٠ دينار وبلغت حصة شركات إعادة التأمين الخارجية (الإعادة لدى شركات تأمين عربية وأجنبية) ١٢٥,٣٧٦,٢١٤ دينار مشكلة نسبة ٣١ ٪ من إجمالي الأقساط المتحققة وكانت حصة الإعادة المحلية من عمليات المشاركة ٣٠,٠٠١,٤٩٧ دينار مشكلة نسبة ٧ ٪ من إجمالي الأقساط وبلغ احتفاظ الشركات من الأقساط ما مقداره ٢٥٣,٢٥٠,٧٠٠ دينار مشكلة ما نسبته ٦٢ ٪ من إجمالي الأقساط وقد بلغ إجمالي احتفاظ السوق من الأقساط (أي احتفاظ الشركات مضافا إليها حصة الشركات المحلية عن عمليات المشاركة) ما مقداره ٢٨٣,٢٥٢,١٩٧ دينار مشكلة ما نسبته ٦٩,٣ ٪ من إجمالي الأقساط المتحققة.

توزيع نسبة حصة المعيدين من إجمالي اقساط التأمين لعام ٢٠١٠





٢- حصة إعادة التأمين من تعويضات التأمين

انخفضت حصة معيدي التأمين من إجمالي التعويضات المدفوعة حيث وصلت في عام ٢٠١٠ ما مقداره ٥٨,٣ مليون دينار مقابل ٥٨,٨ مليون دينار في عام ٢٠٠٩ محققاً نسبة انخفاض (٠,٨) % والجدول أدناه يبين تطور حصة المعيدين من الأقساط والتعويضات للفترة ٢٠٠٤-٢٠١٠

(مليون دينار)

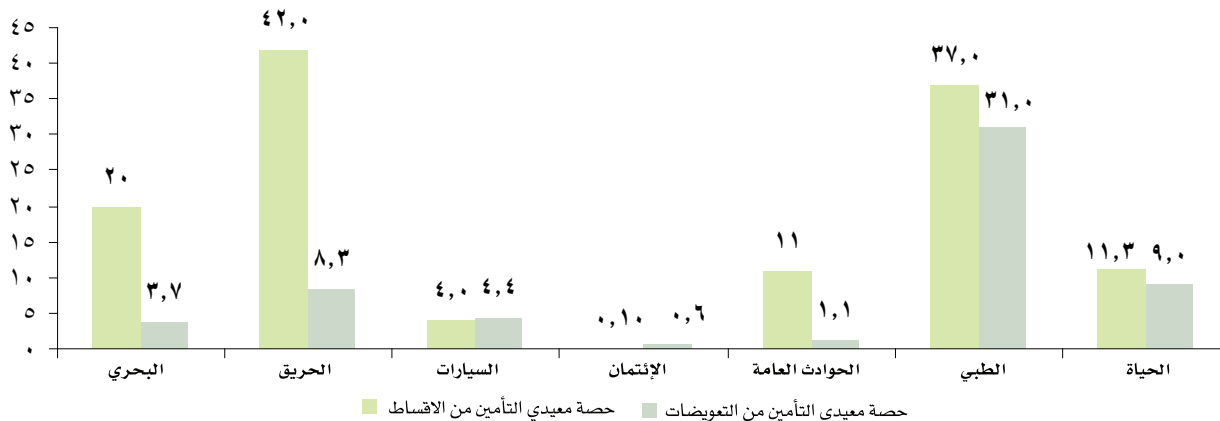
البيان/ السنة	٢٠٠٤	٢٠٠٥	٢٠٠٦	٢٠٠٧	٢٠٠٨	٢٠٠٩	٢٠١٠
حصة المعيدين من الأقساط	٥٤,٧	٦٨,٧	٧٨,٣	٩٢,١	١٠٧,٩	١١٨	١٢٥,٤
حصة المعيدين من التعويضات	٢٦,٣	٢٨,٣	٤٣,٢	٥٠,٢	٤١,٥	٥٨,٨	٥٨,٣

(مليون دينار)

البيان	٢٠٠٤	٢٠٠٥	٢٠٠٦	٢٠٠٧	٢٠٠٨	٢٠٠٩	٢٠١٠
التأمين البحري	١,٩٤٣,١٣٧	٢,٦٧٩,٣١٩	٢,٧٧٠,٠٥١	٣,١٧٤,٣٢٦	٧,٠٨٣,٣٨٧	٤,٧٩٢,٤٢١	٣,٦٦٨,٧٩٣
تأمين الحريق	٦,٥٥٠,٨٧٨	٧,٩٣٧,٧٩١	١٨,٥٥٨,٣٠٩	٢٠,٩٤٥,٣٦٧	٨,٩٢٩,٤٨٠	١٥,٧٦٩,٥٦٠	٨,٢٩٨,٨٦٧
التأمين الإلزامي	٤,٢٣٢,٠١٥	٤,١٤٤,٨٢٤	٣,٠٧٤,٠١٤	٤,٠٤٦,٢٤٦	٢,٦٤٣,٢٩٣	٢,٢٧٧,٥٤٩	٣,١٨٥,٦٠٠
*تأمين المركبات	١,٤٥٤,٥٧٠	٢,٢٧٩,٧٥٤	١,٣٠٠,٢٩٠	١,٣٢٣,٧٠٠	١,٠٩٠,٧٥٣	١,٠٨٩,٢٣٤	١,٢٤٣,٣٩٦
الإلزامي والتكميلي	٥,٦٨٦,٥٨٥	٦,٤٦٤,٤٥٢	٤,٧٤٤,٧٦٩	٥,٣٦٩,٩٤٦	٣,٧٣٤,٠٤٦	٣,٣٦٦,٧٨٣	٤,٤٢٨,٩٩٦
تأمينات الحوادث العامة	١,٨٢١,٥١٤	٦٦٤,٢٨٣	١,١٠٤,٨٨٦	٩٧٢,٧٧٠	٥٧٥,٥٢٦	١,٩٩٦,٨٩٢	١,٠٥٨,٢٦٦
تأمين الائتمان	٢٥٦,٨٧١	١٥٧,٦٠٥	٩٠,٤٥٧	١٣٣,٣٨٦	٢١٧,٧٩٠	٢٢٣,٤٤٥	٥٩٢,٥٧٦
مجموع التأمينات العامة	١٦,٢٥٨,٩٨٥	١٧,٩٠٣,٤٥٠	٢٧,٢٦٨,٤٧٢	٣٠,٥٩٥,٧٩٥	٢٠,٥٤٠,٢٢٩	٢٦,١٤٩,١٠١	١٨,٠٤٧,٤٩٨
تأمينات الحياة	٤,٣٤٨,٨٢١	٢,٨١٥,٦٧٨	٣,٩١٥,١٠٠	٥,١٢٧,١٨٠	٤,٥٣٠,٧٢٧	٧,٥٠٠,١٩١	٩,١٢٩,٠٣٤
التأمين الطبي	٥,٧٠١,٢٩٥	٧,٦١٨,٣٢٢	١١,٩٨٠,١٨١	١٤,٤٨١,٤٣٧	١٦,٣٨٢,٤٦١	٢٥,١٢٨,٠٦٥	٣١,١١٦,٦٧٧
مجموع تأمينات الحياة والتأمين الطبي	١٠,٠٥٠,١١٦	١٠,٤٣٤,٠٠٠	١٥,٨٩٥,٢٨١	١٩,٦٠٨,٦٠٧	٢٠,٩١٣,١٩٨	٣٢,٦٢٨,٢٥٦	٤٠,٢٤٥,٧١١
إجمالي حصة المعيدين من تعويضات السوق	٢٦,٣٠٩,١٠١	٢٨,٣٣٧,٤٥٠	٤٣,١٦٣,٧٥٣	٥٠,٢٠٤,٤٠٢	٤١,٤٥٣,٤٢٧	٥٨,٧٧٧,٣٥٧	٥٨,٢٩٣,٢٠٩

* لا يطابق مجموع حصة معيدي التأمين الخارجيين لعامي ٢٠٠٦ و٢٠٠٥ من تعويضات التأمين مع مجموع حصتهم من تعويضات التأمين الإلزامي والتكميلي لعدم توفر الأرقام التفصيلية لشركة تأمين واحدة.

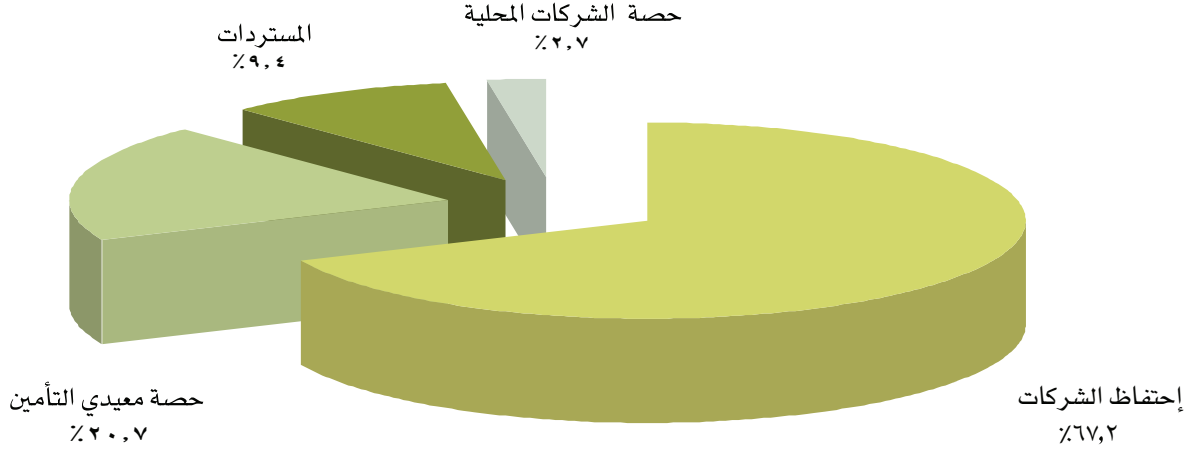
حصة معيدي التأمين من الأقساط والتعويضات لعام ٢٠١٠



بلغ إجمالي التعويضات المدفوعة لعام ٢٠١٠ مبلغ ٢٨٢,١٠٤,٠٣٦ دينار وبلغت حصة معيدي التأمين منها ٥٨,٢٩٣,٢٠٩ دينار أي ما نسبته ٢٠,٧ % من إجمالي التعويضات المدفوعة وبلغت حصة شركة التأمين المحلية من الاعادة مبلغ ٧,٥٤٢,٤٩٣ دينار مشكلة ما نسبته ٢,٧ % من إجمالي التعويضات وكانت حصة السوق المحلية (الاحتفاظ) من هذه التعويضات ١٨٩,٥٩٦,١٠٥ دينار وهذه تشكل ما نسبته ٦٧,٢ % من إجمالي التعويضات علماً بأن شركات التأمين استردت من التعويضات مبلغ ٢٦,٦٧٢,٢٢٩ دينار أي ما نسبته ٩,٤ % من التعويضات.



% إعادة التأمين واحتفاظ السوق من إجمالي التعويضات المدفوعة لعام ٢٠١٠



ثامناً: ملخص النتائج المالية

تشير البيانات الإجمالية لعام ٢٠١٠ مقارنة مع عام ٢٠٠٩ أن سوق التأمين الأردني شهد نمواً في أعماله حيث ارتفعت الأقساط بنسبة ١١,٩% والتعويضات المدفوعة بنسبة ٧,١% والمخصصات (الإحتياطيات) الفنية ارتفعت بنسبة ٩,٧% وفي إجمالي الأصول (الموجودات) بنسبة ٣,٣%. وقد شهد الربح الصافي قبل الضريبة ارتفاعاً بنسبة ١١٧,٨% كذلك إنخفضت إيرادات الإستثمارات بنسبة (٩,٥%) أما صافي احتفاظ شركات التأمين من الأقساط فشهد ارتفاعاً بنسبة ١٦,٣% ، أما حقوق المساهمين فشهدت انخفاضاً بنسبة (٢,٦%) كما شهدت حصة معيدي التأمين من الأقساط ارتفاعاً بنسبة ٦,٢% في حين انخفضت حصة الإعادة من التعويضات المدفوعة بنسبة (٠,٨)%.

البيان	٢٠٠٤	٢٠٠٥	٢٠٠٦	٢٠٠٧	٢٠٠٨	٢٠٠٩	٢٠١٠	معدل التغير في عام ٢٠١٠
إجمالي أقساط التأمين	١٩١,٤	٢١٩,٨	٢٥٨,٧	٢٩١,٥	٣٣٣	٣٦٥,٢	٤٠٨,٦	١١,٩%
صافي أقساط التأمين (إحتفاظ)	١٢٧	١٣٩	١٥٨	١٧٩,١	٢٠٢,٧	٢١٧,٧	٢٥٢,٣	١٦,٣%
إجمالي التعويضات المدفوعة	١٢٣,٦	١٤٢,٨	١٧٤,٤	٢٠٧,٥	٢٢١,٦	٢٦٣,٤	٢٨٢	٧,١%
صافي التعويضات المدفوعة (الإحتفاظ)	٨٥,٣	٩٥,٩	١٠٩	١٣١,٥	١٤٩,٣	١٧٢,٥	١٨٩,٦	٩,٩%
صافي إحتياطي التعويضات (الإحتفاظ) الموقوفة	٤٢,٣	٥٠,٧	٥٦,٤	٥٩,٣	٦٢,٨	٦٨	٧٥,٦	١١%
أقساط التأمين	٥٤,٧	٦٨,٧	٧٨,٣	٩٢,١	١٠٧,٩	١١٨	١٢٥,٤	٦,٢%
حصة المعيدين التعويضات المدفوعة	٢٦,٣	٢٨,٣	٤٣,٢	٥٠,٢	٤١,٥	٥٨,٨	٥٨,٣	(٠,٨)%
صافي إيرادات الإستثمارات	٢٢,٢٠٩	٧٠,٣	٨,٦	٢٨,٤	٢٠,٥	١٤,٢	١٢,٩	(٩,٥)%
الربح الصافي (قبل الضريبة)	٤٠	٨٩,٦	١٩,٩	١٤,٢	٢١	٧,٣	١٥,٩	١١٧,٨%
المخصصات (الإحتياطيات) الفنية	١٤٠,٧	١٥٦,٣	١٧٠,٣	١٨١,٧	١٩٤,٩	٢١٦,٣	٢٣٧,٣	٩,٧%
حقوق المساهمين	١٦١,٢	٢٧٧	٢٨٥	٣٢٧,٩	٣٥٦,٧	٣٦٢,٧	٣٥٢,٤	(٢,٦)%
إجمالي الموجودات	٣٦١,٨	٥٢٥,٣	٥٤٧,٣	٦٢٦,٧	٦٦٦	٦٩٥,٥	٧١٨,٧	٣,٣%



تاسعاً: مؤشرات أداء قطاع التأمين في بورصة عمان ٢٠١٠*

بلغ حجم التداول لقطاع التأمين في سوق عمان المالي عام ٢٠١٠ مبلغ ٢٤٢ مليون دينار حيث بلغت الاسهم المتداولة ٢٤٤٤٥٨٨١٧ سهم من خلال ٤٣٥٩ عقد. وقد حقق الرقم القياسي لأسعار الاسهم المرجح بالقيمة السوقية ٢١٠٤ نقطة، ومن جهة أخرى فقد انخفض الرقم القياسي لأسعار اسهم قطاع التأمين غير المرجح بنسبة (٢١)٪ ليصل الى ١٢٧٧ نقطة.

عاشراً- الخلاصة والاستنتاجات لنتائج أعمال التأمين ٢٠١٠

يتضح من الاحصائيات والبيانات المالية التي ورد ذكرها عن سوق التأمين في الأردن ما يلي :

- هناك ٢٨ شركة تأمين تعمل في السوق الأردني تمارس ١٧ شركة منها تأمينات الحياة والتأمينات العامة و٩ منها تمارس التأمينات العامة والتأمين الطبي وشركة واحدة تمارس التأمينات العامة فقط وتعمل في السوق شركة واحدة (أجنبية) تمارس تأمينات الحياة والطبي والحوادث الشخصية. وفي بداية عام ٢٠١٢ انخفض عدد شركات التأمين في السوق الأردني إلى ٢٧ شركة بعد انسحاب شركة تأمين تمارس التأمينات العامة بالإضافة إلى التأمين الطبي مما خفض عدد الشركات التي تمارس التأمين الطبي إلى ٢٦ شركة تأمين من مجموع (٢٧) شركة تأمين تعمل في السوق. إلى جانب شركات التأمين هناك ٧٧١ جهة تعمل في السوق كما في نهاية عام ٢٠١٠ لتقديم خدمات تساند أعمال التأمين من الوكالات ووسطاء التأمين وإعادة التأمين والإكتواريين وشركات خدمات إدارة أعمال التأمين ومسوي الخسائر والاستشاريين والبنوك المرخصة لممارسة أعمال التأمين ومفوضي الاكتتاب.

- هناك ٥ شركات تأمين لكل مليون نسمة وهو معدل مقبول على صعيد المنطقة من حيث عدد شركات التأمين يعكس على مستوى الخدمات المقدمة.

- إن غالبية شركات التأمين في الأردن مصنفة وفق معايير التصنيف الدولية .

- يكتسب قطاع التأمين في الأردن قوة على الصعيد المحلي والعربي حيث يتميز القطاع بدرجة عالية من التنظيم ويخضع الى درجة عالية من الإشراف الرقابي، ومن حيث التشريعات التنظيمية والرقابية والافصاح وبهذا فإن تعزيز دور مراقبة التأمين تكفل ضمان استمرار الشركات الوفاء بالتزاماتها بما يعزز الثقة بالبيئة التأمينية والاستثمارية في المملكة.

- بلغ إجمالي الأقساط المكتتبة لعام ٢٠١٠ مبلغ ٤٠٨,٦٢٨,٤١٠ دينار وبلغ نمو سوق التأمين في الأردن ١١,٩٪ عام ٢٠١٠ مقابل انخفاض حقوق المساهمين في شركات التأمين بنسبة (٢,٦)٪.

- بلغ معدل حصة الشركة الواحدة من إجمالي الأقساط المكتتبة مبلغ ١٥ مليون دينار مع ملاحظة أن هذه الحصة لا تأخذ بنظر الاعتبار احتساب الجزء الناجم عن تكرار إيراد المبلغ بسبب عمليات المحاصصة بين الشركات.

- يعد مستوى الوعي التأميني في الأردن منخفضاً حيث ضعف مساهمة هذا القطاع الحيوي في الناتج المحلي الإجمالي التي لا تتجاوز ٢,١٪.

- تسيطر على سوق التأمين الأردني أعمال فرع تأمين المركبات (بشقيه الإلزامي والتكميلي) وتبلغ نسبته ٤٣,٣٪ من إجمالي الأقساط لعام ٢٠١٠ وبقي هذا الفرع محتلاً المرتبة الأولى في حجم تعويضاته التي وصلت نسبتها نحو ٥٦,٩٪ من إجمالي التعويضات المدفوعة لعام ٢٠١٠، أما معدل خسارة هذا الفرع لنفس العام فقد وصل إلى ٨٩,٧٪.

وبلاحظ أن فرع تأمين المركبات الشامل (بنوعيه) قد واجه في عام ٢٠١٠ خسارة بلغت حوالي (٤,٦) مليون دينار وهو الفرع الوحيد الذي حقق خسارة عام ٢٠١٠ بين الفروع الأخرى، اخذين بنظر الاعتبار أن حجم إعادة التأمين الخارجية لفرع تأمين المركبات لا تتجاوز ٣,٣٪ من إجمالي مبالغ التأمين المعادة إلى الخارج محتلاً بذلك المرتبة السادسة بين فروع التأمين الأخرى في حجم المبالغ المعادة.



ان المعاناة الحقيقية لقطاع التأمين تظهر في الخسائر التي يواجهها في جانب التأمين الإلزامي حيث تظهر النتائج أن خسائر فرع التأمين الإلزامي في عام ٢٠١٠ من مصدرها في مراكز الترخيص للمركبات الاردنية بلغت (١٦,٥) مليون دينار كما واجه فرع التأمين الإلزامي من الشامل الصادر عن الشركات لنفس الفترة خسارة بمبلغ (٥,٣) مليون دينار في حين حقق التأمين الإلزامي في مراكز الحدود للمركبات الأجنبية ربح بمبلغ ٩,٧ مليون دينار وبذلك فقد واجهت شركات التأمين من كافة مصادر اعمال التأمين الإلزامي عام ٢٠١٠ خسارة بمبلغ (١٢,١) مليون دينار.

ويواجه فرع تأمين المركبات عدد من الصعوبات منها :-

● الزيادة الملحوظة في عدد المركبات المسجلة والتي وصل عددها عام ٢٠١٠ إلى ١٠٧٥٤٥٣ مركبة مع الزيادة المضطربة لعدد الحوادث المرورية في الأردن تجعل من هذا الفرع السبب الرئيسي للحد من نمو قطاع التأمين في الأردن حيث بلغ عدد الحوادث عام ٢٠١٠ ما مقداره ١٤٠٠١٤ حادث مروري وبنسبة ارتفاع قدرها ١٤٪ عن عام ٢٠٠٩ أدت الى وقوع ٦٧٠ وفاة وبنسبة انخفاض قدرها (٠,٨٩)٪ وارتفع عدد الجرحى عام ٢٠١٠ الى ١٧٤٠٣ جريح وبنسبة ارتفاع قدرها ١١,١٪ .

● يعاني فرع تأمين المركبات من ظاهرة الحوادث المتفجرة والمبالغة في المطالبة والتي قد تتجاوز نسبتها ال ٣٠٪ من مبالغ التعويضات المطالب بها إضافة إلى عدم دقة تحديد مسؤوليات مسببي الضرر وفق المستندات الخاصة بالحادثة .

- يحتل التأمين الطبي المرتبة الثانية في حجم الأقساط المتحققة عام ٢٠١٠ ويساهم بنحو ٢٣٪ من إجمالي الأقساط المتحققة كما تحتل تعويضاته المرتبة الثانية من حجم التعويضات الكلي للسوق وبنسبة ٢٨,٦٪ وقد حقق الفرع ربحاً بلغ ٣,٨ مليون دينار وقد بلغ معدل خسارة الفرع ٨٦,١٪ عام ٢٠١٠ ومن بين العوامل التي تحد من نشاط هذا الفرع وتعرضه للخسارة هي ارتفاع كلفة الفاتورة الطبية والممارسات غير الصحيحة في المطالبات وانخفاض عدد المشاركين خاصة التأمينات الفردية.

- تحتل اعمال فرع تأمين الحريق المرتبة الثالثة وساهم بنسبة ١٣,٨٪ من حجم الاقساط الاجمالية لعام ٢٠١٠ ومما يلاحظ وعلى مدى السنوات ٢٠٠٠-٢٠١٠ ان الشركات تحتفظ باقل نسبة من الاخطار التي تكتتب بها في هذا الفرع وقد وصلت نسبة الاحتفاظ في عام ٢٠١٠ الى ٤,٨٪ من اقساط هذا الفرع وتعيد المتبقي الى شركات الاعادة الخارجية اضافة الى توزيع الحصص المتبقية على الشركات المحلية عن طريق عمليات المشاركة. وقد حقق هذا الفرع ارباح صافية في عام ٢٠١٠ قدرت بنحو ٢,٩ مليون دينار، ومن العوامل التي تحد من نمو هذا الفرع حالات الحوادث المتفجرة والمغالاة في المطالبات وعدم وضوح المستندات المالية والتقارير المؤيدة لتحديد اسباب الحادث، اضافة الى عدم تفعيل الاغطية الاضافية التي ترافق الغطاء الرئيسي خاصة للاخطار التبعية مثل غطاء خسارة الارباح.

- قيمة أقساط التأمين على الحياة في الأردن ٣٨ مليون دينار كما في عام ٢٠١٠ وهي لا تمثل الا ٩,٣٪ من مجموع الأقساط وتنمو بمعدل ٩,١٪ سنوياً وقد احتل فرع تأمين الحياة عام ٢٠١٠ المرتبة الأولى في مقدار الأرباح التي حققها من بين فروع التأمين حيث حقق أرباحاً صافية بمقدار ٤,٨ مليون دينار في عام ٢٠١٠ ويأتي هذا الفرع في المرتبة الرابعة في نسبة مساهمته من الحجم الكلي لأقساط السوق عام ٢٠١٠ وتبلغ نسبة تعويضاته ٧,٢٪ من حجم التعويضات الكلي وبمعدل ارتفاع قدره ٤,٧٪ عن عام ٢٠٠٩ ، وتستحوذ شركة (أليكو) على نسبة ٣١,٣٪ من إجمالي أعمال سوق تأمينات الحياة في حين تبلغ حصة بقية الشركات مجتمعة وعددها ١٧ شركة نسبة ٦٨,٧٪.

إن تواضع حجم أعمال فرع تأمينات الحياة في سوق التأمين الأردني مقارنة بحجم نشاطه في الدول المتقدمة والتي تشكل أعماله نسبة تتراوح ما بين ٥٠٪-٦٠٪ من إجمالي حجم أقساط هذه الدول يعود إلى أسباب منها انخفاض درجة الوعي التأميني وعدم إقبال المواطنين على اقتنائه لاسباب دينية إضافة الى انخفاض دخول الأفراد بشكل عام وارتفاع أقساط الأغطية والبرامج التأمينية خاصة ذات المنافع المختلطة ومن بين الإجراءات التي تدعم زيادة حجم هذا الفرع هو توفير التغطيات للمودعين في البنوك وتشجيع بيع الأغطية بمنافعها الكاملة (مع أغطية التأمين الصحي والحوادث الشخصية) إضافة إلى التوجهات التي تعمل بها بعض البنوك لتقديم غطاء التأمين المؤقت على حياة المقترضين لضمان دينها ناهيك عن ضرورة تكثيف حملات التوعية بين المواطنين وتوفير سماعات ضريبة الدخل لحاملي وثائق التأمين الإذخارية.

- احتل فرع التأمين البحري على المرتبة الخامسة في عام ٢٠١٠ من بين فروع التأمين وساهم بنسبة ٦٪ من إجمالي الأقساط وان نسبة تعويضاته تبلغ ١,٧٪ من إجمالي تعويضات السوق واحتل المرتبة الثانية في تحقيق ارباح صافية وبمقدار ٤ مليون دينار ولا يفوتنا ان نذكر اهمية هذا الفرع باعتباره اداة التجارة الخارجية ويزدهر بازدهار هذا النشاط على المستوى الوطني مقروننا ذلك بما شهدته المملكة من زيادة في حجم صادراتها لعام ٢٠١٠. ويشمل فرع التأمين البحري أعمال تأمين الطيران الذي تمارسه ٨ شركات تأمين فقط وقد حقق أقساط عام ٢٠١٠ بمبلغ ٣,٤ مليون دينار وبنسبة انخفاض (٣٥,٤)٪ عن عام ٢٠٠٩ ولم تدفع الشركات تعويضات لهذا الفرع عام ٢٠١٠ كما حقق الفرع ربحاً عام ٢٠١٠ بلغ ٦٠,٥ ألف دينار.



سوق التأمين الأردني للفترة ٢٠٠٢ - ٢٠١٠

- ان فرع تأمينات الحوادث العامة يتضمن انواع فرعية مختلفة من التأمين ابرزها تأمين المسؤولية التي تحتل حوالي ٣٤٪ من مجمل اعماله وقد احتل الفرع بكافة تأميناته المرتبة السادسة محققاً اقساطا بلغت نسبتها ٤,٥٪ من اجمالي اقساط السوق في عام ٢٠١٠ وبالنسبة الى تعويضاته فانها تشكل ٠,٩٪ من الاجمالي وانه حقق ارباحا صافية تقدر بنحو ٢,٩ مليون دينار عام ٢٠١٠.
- يتضح مما تقدم أن جميع فروع التأمين في شركات التأمين كانت رابحة باستثناء فرع واحد هو فرع تأمين المركبات الذي بلغت خسارته (٤,٦) مليون دينار عام ٢٠١٠ حيث بلغت خسائر فرع التأمين الالزامي في مراكز الترخيص مبلغ (١٦,٥) مليون دينار كما واجه التأمين الالزامي من الشامل الصادر عن الشركات خسارة بمبلغ (٥,٣) مليون دينار وبذلك يصل مجموع خسارة التأمين الالزامي للمركبات الأردنية (مراكز ترخيص والالزامي من الشامل) مبلغ (٢١,٨) مليون دينار.
- ارتفع حجم رؤوس أموال شركات التأمين الى ٢٩٥,٧ مليون دينار عام ٢٠١٠ حيث قامت غالبية شركات التأمين برفع رؤوس أموالها الى الحدود التي أقرها التشريع وتوجهت عدد من الشركات الكبيرة في القطاع الى تعزيز رؤوس أموالها الى مستويات إقليمية.
- انخفضت استثمارات الشركات الى ٤٧٣,٩ مليون دينار بانخفاض مقداره (٢,٢٪) عن عام ٢٠٠٩ وتركز شركات التأمين في استثماراتها على الودائع لدى البنوك وتبلغ نسبتها نحو ٤٢,٣٪ من اجمالي الاستثمارات تليها الموجودات المالية المتوفرة للبيع حيث بلغت أهميتها النسبية لاجمالي الاستثمارات حوالي ٢١,٥٪ وتليها استثمارات عقارية بنسبة ١٦,١٪ وتليها موجودات مالية محتفظ بها لتاريخ الإستحقاق بنسبة ١٣,٩٪ وتليها الموجودات المالية للمتاجرة حيث بلغت أهميتها النسبية ٤,٧٪ من اجمالي الاستثمارات.
- ارتفع مجموع المخصصات الفنية الى ٢٣٧,٣ مليون دينار بزيادة مقداره ٩,٧٪ عن عام ٢٠٠٩ ويلاحظ هذا الارتفاع في معظم المخصصات الفنية وخاصة في صافي مخصص الأقساط غير المكتسبة حيث ارتفع بنسبة ١٣٪.
- ارتفعت إيرادات فروع التأمين أي الأرباح الفنية بنسبة ١٠,٢٪ عن عام ٢٠٠٩ والانخفاض الكبير لأرباح الموجودات المالية والاستثمارات حيث بلغت نسبة انخفاضها ٩٠٪ وانخفاض أرباح بيع موجودات مالية متوفرة للبيع بنسبة ٨٩٪.
- من حيث درجة المخاطر فإن نسبة الذمم المدينة من الأقساط الإجمالية وصلت في شركات التأمين في الأردن الى ٢٤,٧٪ عام ٢٠١٠ مقابل نسبة وصلت ٢٤٪ عام ٢٠٠٩.
- ان الكلفة على أقساط التأمين المتمثلة بالكلف الإدارية محسوبة على أساس نسبة المصاريف الإدارية الخاصة بحسابات الاكتتاب الى إجمالي الاقساط المكتتبة لا تتجاوز ١٠,٦٪ وان مصاريف العمولات في سوق التأمين الأردني وصلت الى نحو ١١,٢٪ في عام ٢٠٠٩ وهي النسب المؤثرة على أسعار التأمين على المستهلك وتعتبر مقبولة بالقياس الى دول المنطقة.
- شهد قطاع التأمين ارتفاعاً في انتاجية اقساط التامين مقاسة بنسبة الأرباح الفنية الى الأقساط من ٢٪ عام ٢٠٠٩ الى ٣,٦٪ عام ٢٠١٠.
- وصل إجمالي الربح الصافي بعد الضريبة والرسوم والمخصصات الى ١١,٤ مليون دينار في عام ٢٠١٠ وظهرت ارقام الربح الصافي قبل الضريبة لقطاع التأمين لعام ٢٠١٠ ارتفاعاً بنسبة ١١٨٪ عن عام ٢٠٠٩ وقد تعرضت ٨ شركات الى خسارة عام ٢٠١٠ وقد بلغت أرباح الإكتتاب لعمليات التأمين داخل الأردن لعام ٢٠١٠ مبلغ ١٤,٦ مليون دينار و١٦,٧ مليون دينار داخل وخارج الأردن .



شركات التأمين كما في عام ٢٠١٢

اسم الشركة	سنة التأسيس	رأس المال كما في ٢٠١١/١٢/٣١	المدير العام	ص.ب	فاكس	هاتف	العنوان الالكتروني او البريد الالكتروني	انواع التأمين
١ شركة التأمين الاردنية	١٩٥١	٣٠,٠٠٠,٠٠٠	عماد عبد الخالق	٢٧٩	٤٦٣٧٩٠٥	٤٦٣٤١٦١	www.jicjo.com	كافة أنواع التأمين
٢ شركة ميتلايف (اليكو)	١٩٥٨	٤,٠٠٠,٠٠٠	وائل الشريف	١٣٠٧	٥٩٣٠٠٤٩	٥٩٣٠٩١٢	www.alico.com	حياة وصحي وحوادث شخصية
٣ شركة الشرق الاوسط للتأمين	١٩٦٢	٢١,٠٠٠,٠٠٠	م.ماجد سميرات	١٨٠٢	٥٥٢٧٨٠١	٥٥٢٧١٠٠	www.meico.com.jo	كافة أنواع التأمين
٤ شركة التأمين الوطنية	١٩٦٥	٨,٠٠٠,٠٠٠	رشيد الهباب	٦١٥٦	٥٦٨٤٩٠٠	٥٦٨١٩٧٩	www.natinsurance.jo	كافة أنواع التأمين
٥ الشركة المتحدة للتأمين	١٩٧٢	٨,٠٠٠,٠٠٠	عماد الحجة	٧٥٢١	٤٦٢٩٤١٧	٤٦٤٨٥١٣	www.United.com.jo	كافة أنواع التأمين
٦ شركة المتارة للتأمين	١٩٧٣	٢١,٠٠٠,٠٠٠	خير الدين اسماعيل	١٩١٢	٥٦٥٨٤٨٢	٥٦٥٦٠١٢	www.almanarainsurance.com	تأمينات عامة وتأمين طبي
٧ شركة التأمين العامة العربية	١٩٧٥	٨,٠٠٠,٠٠٠	يعقوب صوالحة	٢٠٠٢١	٤٦٥٩٦٠٢	٤٦٤٤٣٣٤	www.gaic.jo	كافة أنواع التأمين
٨ شركة القدس للتأمين	١٩٧٥	٨,٠٠٠,٠٠٠	زياد المصري	٢٠٠٩٤	٥٦٩٢٥٧٧	٥٦٩٣٦٦١	www.jerco.com	كافة أنواع التأمين
٩ شركة النسر العربي للتأمين	١٩٧٦	١٠,٠٠٠,٠٠٠	يعقوب مناويل سايبلا	٩١٩٤	٥٦٨٥٨٩٠	٥٦٨١٥١٧١	www.al-nisr.com	كافة أنواع التأمين
١٠ الشركة الاردنية الفرنسية للتأمين	١٩٧٦	٩,١٠٠,٠٠٠	د. وليد زعرب	٣٢٧٢	٥٦٠٠٢١٠	٥٦٠٠٢٠٠	www.jofico.com	كافة أنواع التأمين
١١ شركة دلتا للتأمين	١٩٧٦	٨,٠٠٠,٠٠٠	زكي نورسي	٣٠٥٥	٤٦٥٤٦٣١	٤٦٤٠٠٠٨	www.delta-ins.com	كافة أنواع التأمين
١٢ الشركة الأردنية الإماراتية للتأمين	١٩٨٠	٥,٠٠٠,٠٠٠	عدنان الثرمان	٩٢٥٣٨٣	٥٦٨٠٥٩٩	٥٦٨١٤٤٤	www.joemirates.com	تأمينات عامة وتأمين طبي
١٣ شركة اليرموك للتأمين	١٩٨٠	٨,٠٠٠,٠٠٠	حسن علي أبو الراغب	١٨٢٠٢٢	٥٥٣٤٤٥٩	٥٥٣٤٥٢٧	www.yarmouk.com.jo	كافة أنواع التأمين
١٤ شركة الاراضي المقدسة للتأمين	١٩٨٠	٤,٠٠٠,٠٠٠	-	٩١٣٠	٥٦٨١٩٧٣	٥٦٦٨٥٩٨	www.holylandinsurance.com	تأمينات عامة
١٥ شركة فيلادلفيا للتأمين	١٩٨٠	٤,٠٠٠,٠٠٠	حاتم حسين	٨٦٦٣	٥٦٩٣٩٤٥	٥٦٦٨١٣١	www.phicojo.com	تأمينات عامة وتأمين طبي
١٦ شركة العرب للتأمين على الحياة والحوادث	١٩٨٠	٨,٠٠٠,٠٠٠	داود الكورد	٩٢٥٢٥٠	٥٦٩٣١٨٨	٥٦٩٣١٨٠	ala@wanadoo.jo	كافة أنواع التأمين
١٧ شركة الاتحاد العربي الدولي للتأمين	١٩٨٥	٨,٠٠٠,٠٠٠	جمال نزيه العبد الحسين	٧٢٤١	٥٦٨٤٠٨٥	٥٦٨٤٤٥٩	www.auii.com	تأمينات عامة وتأمين طبي
١٨ شركة الاردن الدولية للتأمين	١٩٩٦	١٨,١٥٠,٠٠٠	فارس سامي قموه	٣٢٥٣	٥٩٢٨٢٣٢	٥٩٠١١٥٠	www.jiig.com	كافة أنواع التأمين
١٩ الشركة العربية الألمانية للتأمين	١٩٩٦	١٠,٤٠٠,٦٨٠	رائد الريموني	٢١٣٦٤٠	٥٢٠٠٠٢٥	٥٢٠٠٠٠٠	www.agi.com.jo	كافة أنواع التأمين
٢٠ المجموعة العربية الأوروبية للتأمين	١٩٩٦	٨,٠٠٠,٠٠٠	باسم حدادين	١٤٣٥	٥٥١٨٩٥٦	٥٥١٨٩٣٥	www.euroarabins.com	كافة أنواع التأمين
٢١ شركة التأمين الاسلامية	١٩٩٦	١٢,٠٠٠,٠٠٠	احمد محمد صباغ	٩٤١٠٠٠	٥٦٢١٤١٤	٥٦٢٠١٥١	www.islamicinsurance.jo	كافة أنواع التأمين
٢٢ شركة الضامنون العرب	١٩٩٦	٤,٠٠٠,٠٠٠	هيثم ختاتنة	٩٢٦٢٦٩	٥١٠٠٠٨٢	٥١٠٠٠٨١	www.arabassurers.jo	تأمينات عامة وتأمين طبي
٢٣ شركة البركة للتكاثل	١٩٩٦	٧,٠٠٠,٠٠٠	-	٨٣١٠٣٨	٥٩٢٣٢٦٩	٥٩٢٣٢٥٩	www.b-takaful.com	تأمينات عامة وتأمين طبي
٢٤ المجموعة العربية الاردنية للتأمين	١٩٩٦	١٠,٠٠٠,٠٠٠	م.اسامة جعينة	٨٤٠٦٥٧	٥٦٦٩٦٦٤	٥٦٦٦٢١٩	www.ajig.com	كافة أنواع التأمين
٢٥ شركة الشرق العربي للتأمين	١٩٩٦	١٧,٥٠٠,٠٠٠	عصام عبد الخالق	٢١٣٥٩٠	٥٦٥٤٥٥١	٥٦٥٤٥٥٠	www.araborient.com	تأمينات عامة وتأمين طبي
٢٦ شركة المتوسط والخليج للتأمين (ميدغلف)	٢٠٠٧	١٠,٠٠٠,٠٠٠	علاء عبد الجواد	١٧٧١٧	٥٦٣٣٠١١	٥٦٣٣٠٠٠	www.medgulf.com	تأمينات عامة وتأمين طبي
٢٧ الشركة الاولى للتأمين	٢٠٠٨	٢٤,٠٠٠,٠٠٠	د. علي الوزني	١٨٩	٥٧٧٧٥٥٠	٥٧٧٧٥٥٥	www.firstinsurance.jo	تأمينات عامة وتأمين طبي



وسطاء التأمين المرخصون كما في عام ٢٠١٢

البريد الإلكتروني	العنوان البريدي	الفاكس	الهاتف	الاسم التجاري	الوسيط
<u>أولاً: وسطاء التأمين على الحياة:</u>					
wfakhoury150@yahoo.com	عمان ٩٥٠٥٤٩	٥٦٧٨٩٠٧	٥٦٧٨٩٠١	-	الشركة المتميزة لخدمات التأمين
rami_newlife@yahoo.com	عمان ٩٢٦٣٤١ ١١١٩٠	٥٠٥٨٠٩١	٥٠٥٨٠٩٢ ٠٧/٩٦٣٦٤٤٧٧	مؤسسة الحياة الجديدة لأعمال وساطة التأمين	راممي جريس رزق خليل
riadbatshoun@yahoo.com	عمان ٨٤٠٠٥٤ ١١١٨١	٥٩٢٧٧٠٧	٥٩٢٧٧٠٧ ٠٧/٩٥٥٢١٥٢٠	بطشون لوساطة التأمين	رياض إبراهيم محفوظ بطشون
riad@jabrconsult.com	-	٥٨٢١١٩٦	٥٨٢٣٣٩٦ ٠٧/٩٦٦٤٠٠٩٠	جبر وشركاهم	شركة الكفاءة لاستشارات التأمين
admin@aai-insurance.com	عمان ٨١٢٠٠٩ ١١١٨١	٥٥٠٣٢٢٣	٥٥٠٣٢٢٢ ٠٧/٩٧٣٢٢٢٩٩	-	شركة (معفاة) Anglo Arab Insurance Brokers
minwer-Hersh@yahoo.com	عمان ٢٣٤٢٢ ١١١١٥	٥٨٥١٨٠١	٥٨٥١٨٠١ ٠٧/٩٥٥٨٥٨٨٥	-	شركة العناية بالحياة لوساطة التأمين
sukhonin@orange.jo	٢٦٤ عمان ١١٩٥٣	-	٠٧/٩٦٩١٢٦٨٤ ٠٧/٩٦٧٣٣٧٣٣	-	شركة باسم السخن وشركاه
kareem@itqan-jo.com	٩١٩٤ عمان ١١١٩١	٤٦٤٨٨٨٤	٤٦٤٨٨٨٤ ٠٧/٩٩٩٥٢١٤٧	الإتقان لأعمال الوساطة في التأمين	شركة عبد الكريم العتيبي وشريكه
fadel_Al_qassas@hotmail.com	عمان ٢٥٠٢٢ ١١١٤٢	٥٥٣٠٠٩٥	٥٥٣٠٠٩٣ ٠٧/٩٥٥٤٣١٦٧	بوابة التأمين	فضل حسين حسن القصاص
<u>ثانياً: وسطاء التأمينات العامة:</u>					
-	-	٤٦٤٢٨٢٩	٤٦٤٢٨٢٩ ٠٧/٧٧٧٣٣٤٠١٨	المسار للتأمين	أحمد دسوقي أحمد البلايسة
ahmad-qaisiah@yahoo.com	عمان ٩١٠٥١٩ ١١١٩١	٤٦١٨٢٤٧	٤٦١٨٢٤٧ ٠٧/٧٧٧٤٨٨٩٤	-	أحمد محمد إسماعيل القيسية



ama45@next.jo	٢١٢٧٠١ عمان ١١١٢١	٥٦٦٩٧٨٧	٥٦٦٢١٣١ ٠٧/٩٥٥٢٢٠٥٧	بيت الأردن للتأمين	أحمد موسى أحمد العيد
tis_ays@hotmail.com	٣٤٨٣ عمان ١١٩٥٣	٥٥٤٢٤٠٠	٥٥٤٢٤٠٠ ٠٧/٩٥٣١٦٦٦٢	التقنية لوساطة التأمين	أحمد يوسف صالح سمحان
ihabsifri@alqist.com	١١١٣٤ عمان ٣٤٠٨٤٠	٥٥٤١٩٩٩	٥٥٤١٨٨٨	الشمس لخدمات التأمين	أمين إبراهيم ياسين النسور
www.alqist.com	١١١٩٢ عمان ٩٢٢٨٤٣	٥٨٥٤٤٦٩	٠٧/٩٥٩٣٠٦٩٣	مكاور لوساطة التأمين	إيهاب إلياس يعقوب السفري
joaustralia@insurer.com	٩١٠٣١٨ عمان ١١١٩١	٤٦١٢٩٤٨	٤٦١٠٩٤٨ ٠٧/٩٥٥٣٥٠٦٣	-	الشركة الأردنية الاسترالية (وسطاء ومكتبي إعادة التأمين)
-	١١٨٢١ عمان ١٨٥٤	٥٥٢٤٢٢٣	٥٥٢٤٢٢٤ ٠٧/٧٧٧٨١٩٢٤	-	الشركة التعاونية لخدمات التأمين
wfakhoury150@yahoo.com	عمان ٩٥٠٥٤٩	٥٦٧٨٩٠٧	٥٦٧٨٩٠١	-	الشركة المتميزة لخدمات التأمين
-	٧٤٠ الزرقاء	٠٥/٣٩٨٧٨٢٦	٠٥/٣٩٨٧٨٢٦ ٠٧/٩٥٨٨٨٥١٢	المؤسسة العامة لخدمات التأمين	برهان حسن عبد الرحمن أبو صوا
-	٩٢١٥٤٣ عمان ٩١٣٠	-	٠٧/٩٦٤١٤١٢٧	-	جميل حسن جميل السليمان
Almitwalli_insurance@yahoo.com	٢٢٥٢ عمان ١١٩٤١	٥٣٣٨٨٩٦	٥٣٣٨٨٤٢ ٠٧/٩٥٥٢٥٣٥٧	مؤسسة فراج لوساطة التأمين	حبش موسى حبش الفراج
-	١١٩٥٣ عمان ٧٣١	٥٤١٢٨٢١	٥٥٣٦٦٩٤ ٠٧/٩٤٥١٢٢٤٣	العامر لوساطة التأمين	حسام الدين فهمي المتولي
-	٩٢٥٣٧٥	-	٠٧٩/٦٧٧٨٦٠٧	الوسام للتأمين	حنا خليل نقولا شنودة
yaghamr@continental.com.jo	١١١٨١ عمان ٢٧٧٣	٥٦٥١٧٢٠	٥٦٥١٥٤٥ ٠٧/٩٥٥٢٦٧٦٤	القارية لخدمات التأمين	رامز فريد قسطندي يغم
d.ebis@hotmail.com	١١٨١٤ عمان ١٤٣٦٠١	٥٨٥٠١٧٦	٥٨٥٠١٧١ ٠٧/٩٥٨٧٥٦١٥	الدليل للوساطة وخدمات التأمين	زكريا محمد موسى الكالوتي
globe_ins@yahoo.com	١١١٩٤ عمان ٩٤١٩١١	٥٥٣٤٦٢٩	٥٥٣٤٦٢٨ ٠٧/٩٥٥٩١٧٤٩	وكالة حول العالم للتأمين	زهور كامل سليم الداود
Zuhair_ins@hotmail.com	٩١٠٧١٤ جبل اللوييدة ١١١٩١	٥٦٥١٤٤٥	٠٧/٩٥٥٠٠١١٣ ٥٦٥١٤٤٥	مؤسسة أبو حماد لخدمات التأمين	زهير عبدالله أحمد أبو حماد
sireenqumsieh@yahoo.com	١١١١٨ عمان ٦٥٠٣	٤٦٣٧١٧٧	٥٥٣٨٨٠٣ ٠٧/٩٥٥٢١٤٩٧	-	سيرين جريس سعيد قمصية
ciscjo@yahoo.com	١١٨٢١ عمان ٢١٠٨	٥٨١٥٨٣٠	٠٧/٩٥٢٩٦٤٤٤	مؤسسة المشرق لخدمات التأمين	سعد خليل يعقوب قموه
sama935@yahoo.com	١١١٩٤ عمان ٩٤٠٨٢٠	٥٦٩٧٥٥٠	٥٦٩٧٥٥٠ ٠٧/٩٥٥٧٠٢٧٠	مؤسسة ساما للتأمين	سعيد عثمان داود معتوق
victoria_amman@yahoo.com	١١١٨٠ عمان ٨٤٠١١٣	٥٥٤١٦٦٦	٥٥٤١٥٠٠ ٠٧/٧٧٩٥٦٧٦٧	فكتوريا لوساطة التأمين	سعيد يونس سعيد الطعاني
admin@aai-insurance.com	١١١٨١ عمان ٨١٢٠٠٩	٥٥٠٣٢٢٣	٥٥٠٣٢٢٢ ٠٧/٩٧٣٢٢٢٩٩	-	شركة (مغفأة) Anglo Arab Insurance Brokers



-	-	٥٣٤٩٢٧٤	٥٣٤٩٢٥٠ ٠٧/٩٥٣٣٢٦٢٣	-	شركة إبراهيم داود ناصر وشريكه
geie@batelco.jo	١١١١٥ عمان ٢٣٤٢٢	٥٨٥١٨٠١	٥٨٥٦١٢٥ ٠٧/٩٥٦٦٣٣٠٨	المهنيون العالميون لوساطة التأمين	شركة إبراهيم قمر وشركاه
apex@apexib.com	١١٨٣١ عمان ٤٥١	٥٨٦٦٦١٨	٥٨٦٤٤٤١ ٥٨٦٦٦٧٤ ٥٨٦١٢٢٢ ٠٧/٩٦٢٦٠٦٢٦	-	شركة أبكس لوساطة واستشارات التأمين وإعادة التأمين
aljazeera@insurer.com	١١٨٢١ عمان ٣٥٩٩	٥٥٣٣٤٨١	٥٥٣٣٧٣٨ ٠٧/٩٥٥٥٤٥٧٠	الجزيرة للتأمين	شركة أحمد العجاوي وشريكه
abi@addisonbradley-j.com	١١١٩٦ عمان ٩٦٢٦٥٦	٥٦٧١٨٨٠	٥٦٧٣٤٤٨	-	شركة أديسون برادلي الأردني
janaics@hotmail.com	١١٨٤٤ عمان ١٤٠١٥٨	٥١٥٤١٠٠	٥١٥٤١٠٠ ٠٧/٩٥٩٩٩٨٨٥	جنى	شركة أشرف جرار وشريكه
mazen_alsaber@yahoo.com	١١١٩٦ عمان ٩٦٣٢٨٧	٥١٦٥٠٠٦	٥١٦٧١٢٥ ٠٧/٩٦٢٥٨٨٩٩	-	شركة أقساط وتأمين لخدمات التأمين
ayman63@gawab.com	١١١١٨ عمان ٦٨٨٧	٥٦٧٩٩٧٢	٥٦٠٤١٦٣ ٠٧/٩٥٥٣١٢٦٣	المركز العربي لخدمات التأمين	شركة أيمن أبو غوش وشريكه
rala@hotmail.com	١١١٨٣ عمان ٥٠٦٣	٥٩٣١٥٦٠	٠٧/٩٥٥٥٥٥٠٤	-	شركة الأفضل لوساطة التأمين
-	-	-	٠٧/٩٥٥١٧٩٧٥	-	شركة البراء لوساطة التأمين
alsaher_co@hotmail.com	١١١٦٤ عمان ٦٣٠٧٤٩	٥١٥٤٤٥١	٥١٥٤٤٥١ ٠٧/٩٧٠٣٧٣٧٨	-	شركة الساهر لخدمات التأمين
ayman@al-jarrah.com	١١١٩٤ عمان ٩٤٢٢٠٧	٥٦٩٠٠٦٥	٥٦٩٠٠٦٩ ٠٧/٩٥٥٩٦٦٧٧	-	شركة السهم لوساطة التأمين
md@globalinsurancebrokers.net	١١١٩٢ عمان ٩٢٢٤٤٤	٥٦٩٥١٤٣	٥٦٤٨٤٥١	-	شركة العالميين لوسطاء التأمين
h.awad@asriya-insurance.com	١١١٩٤ عمان ٩٤٢٢٩٠	٥٦٥٩٥٦٨	٥٦٥٩٥٦٧ ٠٧/٩٥٨٨٧٤٤٧	-	شركة العصرية للتأمين وإدارة المخاطر
riad@jabrconsult.com	-	٥٨٢١١٩٦	٥٨٢٣٩٦ ٠٧/٩٦٦٤٠٠٩٠	جبر وشركاهم	شركة الكفاءة لاستشارات التأمين
info@integro.me www.integro.me	١١١٨٣ عمان ٨٣١٤٢٤	٥٨١٧١٥٠	٥٨١٧١٦٠ ٠٧/٩٥٠١١٥٠١	انتجرو	شركة المتكاملة الدولية لوساطة التأمين
fjsaadeh@yahoo.com	٥٨٩	٥٣٤٥٦٤٢	٠٧/٧٧٣١٣١٣٠	-	شركة المدى للوساطة في التأمين
fadi@trst-ins.com	١١١٩١ عمان ٩٧٣٢	٥٥٣٤٢١٥	٥٥٣٨٠٣٢	ترست لحلول التأمين	شركة النطاق لحلول التأمين
hana.shawareb@gmail.com	١١١٨٣ عمان ٥٤٢٥	٥٨١١٦٤٧	٥٨١١٧٣٤ ٠٧/٩٥٥٣١٢٠٥	-	شركة الهنا لوساطة التأمين



guardian@wanadoo.jo	١١١٨٣ عمان ٨٣٠٦٢٧	٥٥٢٦١٨٣	٥٥٢٧٩٧٢ ٠٧/٩٥٥٠٤٧١	-	شركة الوصي لوساطة التأمين وإعادة التأمين والاسـتشارات التأمينية
-	١١٩٥٣ عمان ١١٠٥	٥٦٧٦٢٢٥	٥٦٧٧٢٢٥ ٠٧/٩٦٦١٧٦١٧	-	شركة اليمامة لخدمات التأمين
-	١١٩٥٣ عمان ١١٠٥	٥٦٧٦٢٢٥	٥٦٧٧٢٢٥ ٠٧/٩٩٨٣٤٦٧٠	-	شركة اليمامة لخدمات التأمين
azmi-homos@yahoo.com		٥١٦٠٠٧١	٥١٦٠٠٧٢ ٠٧/٩٩٠٠٨١١٦	-	شركة بابل لوساطة التأمين
aman_insurance@hotmail.com	٥٩١١١ عمان ٦٢٤٠٥٩	٥٦٦٠٧١٣	٥٦٦٤٢٦٢ ٠٧/٩٥٥٦٢٠٣٠	أمان للتأمين	شركة سعيد وساهر الحاج حسن
Ibrahim@doany.org	١١١٩١ عمان ٩١٠٢٦٨	٥٦٨٢٥٥٣	٥٦٨٢٥٥٦ ٠٧/٧٧٠٠٥٥٢٢	-	شركة سما لوساطة التأمين
-	٥٢٩٠ الزرقاء	٥٥٣٤١٨٩	٥٥٣٤١٨٨ ٠٧/٧٦٠٤٩٤٦٤	القمة لوساطة التأمين	شركة شارلي عيسى خوري وشريكه
tonyshami@yahoo.com	١١١١٨ عمان ١٣٧٣	٤٦١٠٣٠٣	٤٦١٠٩١٠ ٠٧/٧٧٢٢٢٧٢٢٧	الشامي لخدمات التأمين	شركة طوني الشامي وولده
amer_shihadeh@yahoo.com	١١١٢١ عمان ٢١٢٦٤٠	٥٦٧٠٤١٩	٥٦٧٠٣٧٩ ٠٧/٩٥٠٥٦٥٨٦		شركة عامر شحادة وشركاه
azzeh_ayed@yahoo.com	١١١٩٦ عمان ٩٦٢٧٩٣	٥٦٩٥٨٨٥	٥٦٩٤١٩٢ ٠٧/٩٦٦٠٢٠١٠	الأقصى لخدمات التأمين	شركة عايد العزة وشريكه
kareem@itqan-jo.com	١١١٩١ عمان ٩١٩٤	٤٦٤٨٨٨٤	٤٦٤٨٨٨٤ ٠٧/٩٥٣٨٠٢٠٠	الإتقان لأعمال الوساطة في التأمين	شركة عبد الكريم العتيبي وشريكه
abdallah@ayedtrading.com	١١١١٨ عمان ٩٥٦٥	٥٦٠٢٠٨٨	٥٦٠٢٠٨٨ ٠٧/٧٧٦٠٤٤٤٤	مؤسسة الواصل التجارية	شركة عبد الله العايد وشركاه
frenchurchfaris@fenfarjo.com	١١١٨١ عمان ٨٤٠٣٧١	٤٦١٠٢٩٦	٤٦١٠٢٩٣	-	شركة الفارس لخدمات التأمين
frahatco@gmail.com	١١١٨١ عمان ٨٤١١٧٣	٥٦٧٦١٠٤	٥٦٧٦١٠٢ ٠٧/٩٥٥٣٢٧٠١	فرحات لوسطاء التأمين	شركة فرحات فرحات وشريكه
gsalloum@clover-brokers.com	١١١٨١ عمان ٨١١٩٧٤	٤٦٣١١٩٩	٤٦٣١١٧٧ ٠٧/٩٥٦٤١٨٥٢	-	شركة كلوفربروكرز/ الأردن
Afaf.hameed@marsh.com	مصر	٢٠٢٠٣٣٠٥٣٨٨٢	٠٠٢٠٢٠٣٣٠٥٣٨٨١	-	شركة مارش لخدمات التأمين
-	١٥٨٠ عمان ١١٩٤١	٥٥١٢٧٩٨	٥٥١٢٧٩٨ ٠٧/٩٥٥٥٩٢٧٣	مؤسسة الطريق الأول لوسطاء التأمين	شركة ماهر إلياس قاقيش وشركاه
jalaljudy@yahoo.com	٤١٩٢ عمان ١١١٣١	٥٥٣٨٨٤٢	٥٥٣٨٨١٥ ٠٧/٩٥٨٢٣٥٨٧	إنجاز لأعمال التأمين	شركة «محمد جلال» جودي وشريكه
-	-	-	٠٧/٧٧٣٨٦٥٦١	الأصالة للتأمين	شركة محمد هاكوز وشريكته
Alfares_mk@hotmail.com	١١١٩٤ عمان ٩٤٠١٠٥	٥٥٢٣٦١٨	٥٥٢٣٦١٧ ٠٧/٩٥٦٠٣٥٣١	القياسية للتأمين	شركة مؤيد الكرمي وشريكه
mahmoud-assaf@nasco-jo.com	١١١٢٣ عمان ١١٠٨٤	٥٥٢٨١٥٦	٥٥٢٢٠٤٣ ٠٧/٩٦٣٩٩٩٣٠	-	شركة ناس لخدمات التأمين



khateeb_ins@hotmail.com	١١٩٢٠ عمان ٩٢٣١٦١	٤٦٢٨٦٧١	٤٦٢٨٦٧٠ ٠٧/٩٦٦٠٢٢٣٢	الخطيب لوساطة التأمين	شركة ناصر وطه الخطيب
-	٣٧١٤ الزرقاء	٠٥/٣٩٩٠٥٤٠	٠٥/٣٩٩٠٥٤٠ ٠٧/٩٥٥٣٣٨٥٨	مؤسسة الأرز لخدمات التأمين	شركة نعمة ناجي إبراهيم الفانك وشريكه
jamalmadaein@gmail.com	-	-	٥٤٧١٦٢٧ ٠٧٩/٩٥٩٧١٩٧٢	-	شركة نيويورك لوساطة التأمين
jpbjo@yahoo.com	١١١١٨ عمان ١٩٧٩	٤٦١٨٠٧٧	٤٦١٧٠٧٧ ٠٧/٩٥٦٠٧٠٧٧	-	شركة وسطاء الأردن الأوائل للتأمين
ammar_hajjsaleh@yahoo.com	٦٢٢ تلاع العلي	-	٠٧/٩٥٥٥٣٥٨٥	-	شركة وقاية لوسطاء التأمين
waliddev@yahoo.com	٣٢١١١ عمان ٣٥٨٠٣٢	٤٦١٠٨٠٨	٤٦١٠٨٠٨ ٠٧/٩٥٦٠١٦٥٦	المتطورة للتأمين	شركة وليد السعدي وشريكه
harisjo@yahoo.com	١١١٩٥ عمان ٩٥٠٥٢٠	٥٨٢٧٧٢٢	٥٨٢٠٢٣٥ ٠٧/٩٥٥٣٠٠١٢	عبدالله الحارس لوساطة التأمين	عبد الله طاهر محمد الحارس
Developing.ins@gmail.com	-	٥٦٩٠٨٥٩	٥٦٩٠٨٥٨ ٠٧/٩٥٥٢٥٦٨٣	الصاعدة للتأمين	عزت فيصل عزات الزيدية
alsamouaee@yahoo.com	-	٠٥/٣٩٦٢٣٦٢	٠٥/٣٩٦٢٣٦٢ ٠٧/٩٦٣٦٠٠٥٩	مؤسسة علاء حمادين لوساطة التأمين	علاء صلاح الدين محمود حمادين
-	-	٥٦٧٩٢٥٢	٥٦٧٩٢٥٢ ٠٧/٩٥٤١٦٥٩٩	مؤسسة عمر العكروش للتأمين	عمر حنا عايد العكروش
arabiahouse@yahoo.com	٦٧٠٧ عمان	٥٥٣١٨٠٥	٥٥٣٨١١٩ ٠٧/٩٥٥٦١٢١٠	الدار العربية للتأمين	عوني إبراهيم محمد الزمط
emad.sahlieh@gmail.com	٧٢٠٨ عمان ١١١١٨	٥٦٦٣٦٩٦	٥٦٦٣٦٨٦ ٠٧/٩٥٥٣٩٩٣	مؤسسة عماد ساحلية لوساطة التأمين	عماد الياس فؤاد ساحلية
al_ahmadiyah@maktoob.com	٨١٠٠ عمان ١١١٢١	-	٠٧/٩٥٨٠٤٠٦٧	الأحمدية للتأمين	غالب عبد الله عبد القادر سلمي
ghassanghandour@hotmail.com	-	٥٦٧١٥٦٧	٥٦٧١٥٦٧	مؤسسة غسان الغندور لخدمات التأمين	غسان سهيل إبراهيم الغندور
fadi.siam@yahoo.com	١١١٩٠ عمان ٩٢٦٦٩٠	٥٥٤٤٨٨٧	٥٥٤٤٨٨٨	صيام لخدمات التأمين	فادي زهير علي صيام



-	-	-	٠٧/٩٥٥٥١٩٥٢	المؤسسة العربية التقنية للتأمين	ماهر عبد الوهاب عطاالله المجالي
-	١٩٧٩ عمان ١١١١٨	٤٦١٨٠٧٧	٤٦١٧٠٧٧ ٠٧/٧٧٤٥٧٣٧٥	محمد الطيب لوساطات التأمين	محمد أحمد أرشيد الطيب
mohammad.AbuDiab@yahoo.com	١٧٩٠١ عمان ١١١٩٥	٥٥٤٤١٨٦	٠٧/٩٥٥١٧٩٧٥	مؤسسة محمد أبو ذياب لخدمات التأمين	محمد أحمد محمد أبو ذياب
-	١١١٧١ عمان ٧١٠١٢٨	٥٥١٢٧٠٨	٥٥١٢٧٠٨ ٠٧/٧٧٣١٨١٦٠	مؤسسة الصديق لخدمات التأمين	محمد شحادة محمد أبو شرار
-	٩٤٠١٥ عمان ١١١٩٤	٥٥٢٣٦١٨	٥٥٢٣٦١٧ ٠٧/٩٦٩٩٩٩٩١	الريادية لخدمات التأمين	محمد طایل خليف الإبراهيم
-	-	-	٠٧/٩٥٥٦٦٦٩٨	مؤسسة محمد النجار لخدمات التأمين	محمد عمر خليل النجار
azoka_62@yahoo.com	٢١٠٣ عمان ١١١٨١	٤٦٣٣٧٣٦	٤٦٣٣٧٣٥ ٠٧/٩٥٨٨٥٤١٠	ضانا لخدمات التأمين	محمد عمر لقمان أزوقة
m_zeid25@yahoo.com	١١١٤ عمان ١١٩٤٧	٥٦٠١٩٠٢	٥٦٠٩٨٠ ٠٧/٩٥٠٦٠٩٨٠	نبالا لاستشارات التأمين	محمود شحادة عليان زيد
mustafa_19712001@yahoo.com	١٤٧ عمان ١١١١٨	٥٦٥٠٠٦٨	٥٦٧٠٠٦٨ ٠٧/٩٩٥٣٥٤٠٠	أبو قورة لخدمات التأمين	مصطفى طارق مصطفى أبو قورة
muntherg@orange.jo	-	٥٥٢٦١٨٣	٠٧٩/٩٧٢٧٢٧١ ٠٧٩/٥٥٠٤٧١١	مؤسسة منذر غبون للاستشارات	منذر حسني عبدالعظيم غبون
khoffashinsurance@yahoo.com	١٤٠٨٣١ عمان ١١٨١٤	٥٦٠٧٦٦٥	٥٥٤٧٩٩١ ٠٧/٩٦٩٣٣٣٢٢	-	نعيم موسى فخر الدين الخفش
wajdi.abdulhadi@yahoo.com	٩٤١٠٧٥ عمان ١١١٩٤	٥٣٣١٦٣٧	٥٦٧٠٩٠٧ ٠٧/٩٥٥٣٦٨٩٣	عبد الهادي لوساطة التأمين	وجدي وحيد ناجي عبد الهادي
jreisatwajdi@yahoo.com	٦٠٠ الضحيص ١١٩٥٢	٥٣٣٩٠٢٩	٥٣٣١٦٣٧ ٠٧/٩٥٨٦٣٥٦٣	جريسات للتأمين	وجدي وليد عيسى جريسات
-	٩٢١٤٠٧ عمان ١١١٩٢	٥٦٧٩٢٥٢	٥٦٧٩٢٥٢ ٠٧/٩٥٦٩٤٢٨٢	مؤسسة عمرة لخدمات التأمين	وليد عيسى عودة حدادين



خبراء التأمين (مسوى الخسائر) المرخصين كما في عام ٢٠١٢

البريد الإلكتروني	العنوان البريدي	الفاكس	الهاتف	الاسم التجاري	مسوى الخسائر/المعاين
-	-	٤٦١٨٣٠٤	٤٦١٨٣٠٤ ٠٧/٩٥٧٢٢٠٠٤	مكتب المغربي لتسوية الخسائر	إبراهيم محمد أحمد المغربي*
-	٤١٥٤١٥ عمان	-	٤٧٨١٣٠٠ ٠٧٩٩٤٢٢٨٨٢	مكتب احمد موسى عواد	احمد موسى محمود عواد
mahadeem@yahoo.com	١١١٢١ عمان ٨٥٠١	-	٥٠٥٠٨٩٨ ٠٧٩٥٣١٣٩٤٤	المثنى لتسوية الخسائر	احمد ياسين سعد الله المحادين
fabdullah@batelco.jo	١٣٧ العقبة	٠٣/٢٠٣٣٨٨٢	٠٣/٢٠٣٣٨٨٢ ٠٧/٩٩٠١١٨٦٠	مكتب المها لتسوية الخسائر	أمجد محمد عبدالله البطوش
Basil_nimri@msn.com	١٩٩ اربد الحصن	-	٠٢-٧٠١٠٧٨٤ ٠٧٩/٥٨٥٢٩٩٨ ٠٧٩/٥٧٠٣٠٤٤	المرشد لتسوية الخسائر	باسيل ذيب الطعمة المرشد
bassambasheer@hotmail.com	١٣١١١ الزرقاء ٥٥٠٦	٠٥/٣٩٣٥٥٠٥	٠٧/٩٦٩٤٣٥٢٠	مكتب الصافوطي لتسوية الخسائر	بسام «محمد حسن» يوسف بشير
jila_706@yahoo.com	٩٢٦٧٧٣ عمان ١١١٩٠	٤٦١٢٧٩٠	٤٦١٢٧٩٠ ٠٧/٩٥٦٥٦٩٨١	خبراء التسوية الدوليون الأردنيون	تيسير علي عبد النبي الصغير
-	١١١٧١ عمان ٧١٢١١٤	-	٤٦٢٥٤٥٠ ٠٧/٩٥٢٧٣٥٠١	نصار لخدمات التأمين	جميل موسى عبد الله نصار*
ncibjo@orange.jo	-	٥٨٢١٣١٨	٥٨١٩٣٥٣ ٠٧٩/٥٥٣٨٤٩٠	مكتب جورج المدانات لتسوية الخسائر والمعاينة في التأمين	جورج حنا دخل الله المدانات
elitelossadjusters@yahoo.com	١١١٩٠ عمان ٩٢٥١٣٩	٤٦٣٤٢٥٢	٤٦٣٤٢٥٢ ٠٧/٧٧١٩٠١٧٠	مكتب النخبة لتسوية الخسائر	حابس عيسى ذيب بن طريف*
Husam_alsheikh@hotmail.com	-	.	٤٨٨٦١٨٩ ٠٧٧/٧٧٨٨١٥ ٠٧٩/٦٣٠١٢٢٩	مؤسسة حسام الشيخ علي التسوية الخسائر	حسام علي حسن الشيخ علي
rsobeh@nol.com.jo	١١١٨٠ عمان ٣٥٠٣٩	٥٦٦١٥٤١	٥٦٦٥٧٨٩ ٠٧/٩٥٥٦٨١٤٤	مكتب رفقي داود لتسوية الخسائر	رفقي داود صبيح علي



البريد الإلكتروني	العنوان البريدي	الفاكس	الهاتف	الاسم التجاري	مسوى الخسائر/المعاين
-	عمان ٩١٠	-	٠٧٩/٧٦٦٤٠٩٧	مؤسسة أبو زيد حشيش للتأمين	زيد عبد محمود أبو حشيش
zaidmohd@gmail.com	٧٧١١٠ العقبة ١٩٩٨	٠٣/٢٠٣٥٩٣٧	٠٣/٢٠٣٥٩٣٧ ٠٧/٩٥٤٢٩٦٥٠	-	زيد «محمد شفيق» عبد الله محمد
Saleem.qubain@orient-bureau.com	٧٧١١٠ العقبة ٢٠٢	٠٣/٢٠٣٩٧٩٩	٠٣/٢٠٣٩٧٩٨ ٠٧/٩٥٥٠٣٦٣٠	مكتب الشرق للمعاينات وتسوية الخسائر	سليم إبراهيم وديع قبعين
samirawwad@hotmail.com	١١١١٨ عمان ١٨٢٤٤٨	٤٦٣٠٠١٨	٤٦٣٠٠١٨ ٠٧/٩٥٣٣١٦٥١	سمير عواد لتسوية الخسائر	سمير عبد النور عواد *
-	-	-	٠٥/٥٦٥٦٥٨٧ ٠٧/٩٦٩٤٣٥٢٠	مؤسسة اليمن لتسوية الخسائر	سهل حسان سلمان الطراونة *
Saif.sawalha@gmail.com	-	-	٠٠٩٦٢٧٩٥٠٣٦١٤٤ ٠٠٩٦٦٠٥٥١٨١٥٢٣٨	-	سيف سمير عيد الصوالحة
rula.d@isandla.com	١١١١٨ عمان ٤٠	٥٨٨٥٦٠٩	٥٨٨٥٦٠٣/٤/٧ ٠٧/٩٥٥٧٤٠٧٩	-	الشركة الدولية للمعاينات وتقدير الخسائر
skc@orange.jo	١١١٨٥ عمان ٨٥١٣٦٨	٥٨٥٧٣١٢	٥٨٥٧٣١١ ٠٧/٩٥٩١١٣٥٠	-	شركة إس تي بان وقعووار
haniakra@mei-adjusters.com	-	-	٥٦٦٢٨٠٦	-	-
muthana-aljouidi@mei-adjusters.com	١١٩٥٣ عمان ٥٧٩١	٥٦٦٢٨٠٦	٠٧/٩٦٧٩٠٠١٥ ٠٧/٩٩١٤٨٥١٤	-	شركة الشرق الأوسط الدولية لتسوية الخسائر
midsurveys@index.com.jo	٧٧١١٠ العقبة ٢٤١٥	٠٣/٢٠١٦٥٩٢	٠٣/٢٠١٦٥٩٠ ٠٧/٩٥٥٤٨١٢٠	-	شركة الشرق الأوسط للمعاينات البحرية
alaadj@nets.com.jo	١١٨٢١ عمان ٢٩٤٨	٥٦٨١٨٠٨	٥٦٢٢٨٠٨ ٠٧/٧٧٨٦٥١٤٩	-	شركة المعاينون العرب لخدمات التقنية وتسوية المطالبات



البريد الإلكتروني	العنوان البريدي	الفاكس	الهاتف	الاسم التجاري	مسوى الخسائر/المعاين
burhan_ms@hotmail.com	-	٥٦٩٢١٩٩	٥٦٦٣٦٦٨ ٠٧/٩٥٤٤٧٨٥١	المعتمد لتسوية الخسائر والمعاينات	شركة المعتمد لتسوية الخسائر والمعاينات
h_ismail@nets.com.jo	١٨٥٩ عمان ١١٩٥٣	٥٥٢١٥٩٤	٥٥٣١٥٧٤ ٠٧/٩٥٥٣٧٧٣٢	-	شركة حاتم جمعة إسماعيل وشريكه
r.arsalan@index.com.jo	١١١٨٣ عمان ٨٣١٢٨٧	٥٩٣٩٢٥٠	٥٩٢٩٢٥٠ ٠٧/٩٥٥٩٤٦٩٥	-	رياض ياسين يسع أرسلان
umbrella@go.com.jo	١١١٨٥ عمان ٨٥٠٨٩٧	٥٨٥٨٥٩٣	٥٨٥٨٥٩٣ ٠٧/٩٥٥٩٢٥٥٧	المظلة لتكنولوجيا التأمين	شركة صخر العناني وشركاه
trust-surveys@index.com.jo	٧٧١١٠ العقبة ١٩٨٤	٠٣/٢٠٣٥٩٢١	٠٣/٢٠٣٩١٧٠ ٠٧/٩٥٥٦١٦٥٩	الثقة للمعاينات والاستشارات البحرية	عبد القادر راتب عبد القادر الأسطة
abuislam3@yahoo.com	٧٧١١٠ العقبة ١٩٩٨	٠٣/٢٠٣٥٩٣٧	٠٣/٢٠٥١١٥٥ ٠٧/٩٦٦٩١١٠٠	مؤسسة الخليج لتسوية الخسائر والمعاينات	عبد الله بركات عبد الغني الرواشدة
alorouba@hotmail.com	١١١٩٢ عمان ٩٢٢٧٠٦	٤٦١٦١٦٨	٤٦١٦١٦٨ ٠٧/٩٦٧٧٠٠٩٩	مركز العروبة الدولي للمعاينة وتسوية الخسائر	عزام محمود عبد الله المرابرة
unitinsurance@hotmail.com	١٢٤٨ العقبة	٠٣/٢٠١٦٢١٦	٠٣/٢٠٣٠٥٠٠ ٠٧/٩٥٥٣٨٢٠٢	المستقلة للخدمات البحرية	عصام أحمد محمد الصمادي*
Setrico48@hotmail.com	١١٩٤١ الجبيلة ١٧٩٩	٤٦٣٥٥٣٦	٤٦٣٥٥٣٦ ٠٧/٩٥٥١١٦٣٨	دار الخبرة لتسوية الخسائر	علي حميدان علي أبو صبيح*
sobeh@wanadoo.jo	١٦٠٤ عمان ١١٩٤١	٥٨٦٢٥٠٤	٥٨٦٢٥٠٤ ٠٧/٨٨٣٥٠٥٦٤	مكتب علي صبح لتقدير الخسائر	علي محمد جبر صبح*
issabashir@yahoo.com	١١١١٨ عمان ١٨٣٥٤٥	٥٦٢٧٩٩٤	٥٦٢٧٩٩٤ ٠٧/٩٥٥٠٤١١٢	البشير للخدمات التأمينية المتميزة	عيسى محمد جبرين بشير
gabumarar@cl-int.com	-	-	٠٧/٩٦٦٢٥١٨٢	-	غسان محمد عيسى أبو مرار



البريد الإلكتروني	العنوان البريدي	الفاكس	الهاتف	الاسم التجاري	مسوى الخسائر/المعائن
fabdullah@batelco.jo	العقبة ٢٢٢٦	٠٣/٢٠٣٣٨٨٢	٠٣/٢٠٣٣٨٨٢ ٠٧/٩٥٥٨٦٢٧٣	مكتب المها لتسوية الخسائر	فتحي محمد عبد الله البطوش
-	-	-	٠٧/٩٥١٩٣٤٩٩	-	فيصل عبد القادر محمود الخطيب
Laila.M.Mousa@gmail.com	عمان ٢٩٤٨ ١١٨٢١	٥٦٨١٨٠٨	٥٦٢٢٨٠٨ ٠٧/٧٩٩٤٧١٧٨	-	ليلى محمد محمود موسى
oryxmarn@nets.com.jo	العقبة ١٨٩٨	٠٣/٢٠١٨٢٨٨	٠٣/٢٠١٨٧٨٨ ٠٧/٩٥٥٣٨٦٨٧	مكتب العقبة الاستشاري	ماجد محمد سعيد أبو زهرة
stmship@go.com.jo	العقبة ١٢٦٢ ٧٧١١٠	٠٣/٢٠١٢٣٠٤ ٠٣/٢٠١٢٣٠٢	٠٣/٢٠١٢٣٠٤ ٠٧/٧٧٣٥٩٥١٣	مكتب الباخرة البخارية للمعاينات البحرية	ماجد يوسف عايث زينه
-	عمان ١٢١١٢	٤٦١٨٣٠٤	٤٦١٨٣٠٤ ٠٧/٩٩٤٢٢٧٤٤	-	مالك موسى عواد*
-	-	٥٥٠٤٠٥٣	٥٥٠٤٠٥٤ ٠٧/٩٥٥٧٥٤٣٩	مؤسسة العقاب لتسوية الخسائر	محمد أحمد عبد الله العواملة*
info@medbureau.net	عمان ٢٥٤٥ ١١٩٥٣	٠٣/٢٠١٢٠٨٨ ٥٣٤٥٩٤٣	٠٣/٢٠١٨٠٨٨ ٥٣٤٥٩٤٤ ٠٧/٩٥٥٣٩٤٩٨	مكتب المتوسط للمعاينات البحرية وتسوية الخسائر	محمد شهير فضل محمد عبد الرحمن
-	عمان ٨٥١٠٠٩ ١١١٨٥	-	٠٧/٧٧٧٨٥٥٣٣	مؤسسة العدل لتسوية الخسائر	مهند عبد الحليم محمد العربيات*
-	-	٥٠٦٥٧٥٨	٠٧/٩٥٢٠٧٧٨٢ ٥٠٦٥٧٥٨	مكتب موسى المجالي لتسوية الخسائر	موسى إبراهيم سلامة المجالي
-	العقبة ١٨٨١	٠٣/٢٠٣٥٢٢٥	٠٣/٢٠٣٥٢٢٥ ٠٧/٧٧٣٣٥٦٢٥	مكتب موفق الحلحولي تسوية خسائر ومعاينات تأمين	موفق سليم محمد الحلحولي



٧٢

البريد الإلكتروني	العنوان البريدي	الفاكس	الهاتف	الاسم التجاري	مسوى الخسائر/المعائن
-	عمان ٤٢٠٣٠٦	٤٩٠٢٩٠٥	٤٩٠٢٩٠٥ ٠٧/٩٥٥٣٢١٨١	مكتب أريج لعناية وتسوية الخسائر	نبيل أحمد محمد أبو الشيخ
Jila_706@yahoo.com	عمان ٩٢٦٧٧٣ ١١١٩٠	٤٦١٢٧٩٠	٤٦١٢٧٩٠ ٠٧/٩٦٦٨١١٨٨	-	نضال تيسير على الصغير
imco@nets.com.jo	العقبة ١٢٢١	٥٦٥٠٥٧٠	٠٣/٢٠٢٢٦٩٣ ٠٧/٩٥٥٤١٤٨٧	المكتب الدولي للاستشارات البحرية	نظام صبحي محمد الأشقر
mufti@nets.com.jo	عمان ٩٢٥٣٩٥ ١١١٩٠	٥٦٦٠٥٩٨	٥٦٦٩٧٨٥ ٠٧/٩٥٥٤٥٧٤٥	مكتب هشام المفتي	هشام أبو النصر سليم المفتي
info@sadaoui.net	حلب-سوريا ٦٣٢٥	٠٠٩٦٣٢١٢٢٤٢٠١٣	٠٠٩٦٣٢١٢٢٢٥٠٨٨ ٠٧/٩٩٣٠١٨٥٥	-	وائل محمد ظافر سعداوي
-	الضحى ٣٠٩٠ ١٩١٥٣	٤٧٢٩٨٥٥	٤٧٢٩٨٥٥ ٠٧/٧٧٦٧٠٠٤٩	مكتب الشعلة لتسوية خسائر التأمين	ياسر فرحان السالم العيسى*

* مسوي خسائر فقط

الاتحاد الأردني لشركات التأمين

هاتف: ٤٦٨٩٢٦٦ (٠٦) فاكس: ٤٦٨٩٤١٠ (٠٦) خلوي: ٩٦٧-٦٦٣٣ (٠٧) ص.ب (١٩١٠) عمان ١١١١٨ الأردن

البريد الإلكتروني: info@joif.org الموقع الإلكتروني: www.joif.org