



الاتحاد الأردني لشركات التأمين  
Jordan Insurance Federation

# تقرير أعمال التأمين في الأردن

# 2020

صادر عن الاتحاد الأردني لشركات التأمين  
آب / ٢٠٢٢

## المحتويات

مكونات سوق التأمين الأردني لعام 2020	10-2
مؤشرات مختارة عن الأردن لعام 2020	11
ملخص أعمال سوق التأمين في الأردن 2020	12
الجزء الأول: نتائج أعمال فروع التأمين لعام 2020	13
نتائج إجمالي أعمال فروع التأمين (داخل الأردن) وخارج الاردن لعام 2020	14
جدول رقم (1) أعمال التأمين في الأردن لعام 2020 ( اجمالي الأقساط والتعويضات)	15
جدول رقم (2) نتائج أعمال فروع التأمين (أقساط التأمين والتعويضات المدفوعة) وحصصة المعيددين ومعدل خسارة الفرع وصافي الربح (الخسارة) الفني داخل الاردن لفروع التأمين للسنوات 2019-2020	16
جدول رقم (3) حساب ايرادات ومصروفات فروع التأمين للشركات الأردنية- داخل الأردن-	17
جدول رقم (4) حساب ايرادات ومصروفات وأرباح (خسائر) لفروع التأمينات العامة لشركات التأمين للسوق الاردني	18
جدول رقم (5) حساب ايرادات ومصروفات وأرباح (خسائر) فرع التأمين البحري والنقل لشركات التأمين للسوق الأردني	19
جدول رقم (6) حساب ايرادات ومصروفات وأرباح (خسائر) فرع تأمين الطيران لشركات التأمين للسوق الأردني	20
جدول رقم (7) حساب ايرادات ومصروفات وأرباح (خسائر) فرع تأمين الحريق لشركات التأمين للسوق الأردني	21
جدول رقم (8) حساب ايرادات ومصروفات وأرباح (خسائر) فرع تأمين المركبات لشركات التأمين للسوق الأردني	22
جدول رقم (9) حساب ايرادات ومصروفات وأرباح (خسائر) فرع تأمين المركبات - الإلزامي - لشركات التأمين للسوق الأردني	23
جدول رقم (10) حساب ايرادات ومصروفات وأرباح (خسائر) فرع تأمين المركبات - التكميلي - لشركات التأمين للسوق الأردني	24
جدول رقم (11) حساب ايرادات ومصروفات وأرباح (خسائر) فرع تأمينات الحوادث العامة لشركات التأمين للسوق الأردني	25
جدول رقم (12) حساب ايرادات ومصروفات وأرباح (خسائر) لفرع تأمين المسؤولية لشركات التأمين للسوق الأردني	26
جدول رقم (13) حساب ايرادات ومصروفات وأرباح (خسائر) لفروع التأمينات الاخرى لشركات التأمين للسوق الأردني	27
جدول رقم (14) حساب ايرادات ومصروفات وأرباح (خسائر) فرع تأمين الائتمان لشركات التأمين للسوق الأردني	28
جدول رقم (15) حساب ايرادات ومصروفات وأرباح (خسائر) فرع التأمين الطبي لشركات التأمين للسوق الأردني	29
جدول رقم (16) حساب ايرادات ومصروفات وأرباح (خسائر) فرع تأمين الحياة لشركات التأمين للسوق الأردني	30
رسم بياني - حصة شركات التأمين من إجمالي أقساط سوق التأمين الأردني لعام 2020	31
جدول رقم (17) إجمالي أقساط سوق التأمين الأردني 2020 موزعة حسب فروع التأمين وحصصة الشركات من إجمالي الأقساط	32-34
جدول رقم (18) إجمالي أقساط المركبات موزعة على شركات التأمين 2020	35
جدول رقم (19) نتائج شركات التأمين في الأردن (حصتها وترتيبها) من إجمالي أقساط السوق لعام 2020 ( موزعة حسب إجمالي التأمينات العامة وتأمينات الحياة وإجمالي أعمال السوق)	
جدول رقم (20) نتائج شركات التأمين في الأردن (ترتيبها) من إجمالي أقساط السوق لعام 2020 موزعة حسب فروع التأمين	
رسم بياني - حصة شركات التأمين من إجمالي تعويضات سوق التأمين الأردني لعام 2020	

37-36	جدول رقم (21) اجمالي التعويضات المدفوعة موزعة على شركات التأمين حسب فروع التأمين 2020
38	جدول رقم (22) اجمالي تعويضات المركبات موزعة على شركات التأمين 2020
39	جدول رقم (23) نتائج شركات التأمين في الأردن (حصتها وترتيبها) من اجمالي التعويضات المدفوعة لعام 2020 (موزعة حسب اجمالي التأمينات العامة وتأمينات الحياة واجمالي تعويضات السوق)
42-40	جدول رقم (24) نتائج شركات التأمين في الأردن حسب اجمالي التعويضات لفروع التأمين لعام 2020 موزعة حسب فروع التأمين
44-43	جدول رقم (25) اجمالي الأرباح ( الخسائر ) لشركات التأمين في السوق الأردني 2020 حسب فروع التأمين
45	جدول رقم (26) ربح ( خسارة ) تأمين المركبات 2020
46	جدول رقم (27) ترتيب الشركات حسب الأرباح (الخسائر) لعام 2020
49-47	جدول رقم (28) نتائج شركات التأمين في الأردن وترتيبها حسب الأرباح ( الخسائر ) لفروع التأمين لعام 2020 موزعة حسب فروع التأمين
51-50	جدول رقم (29) اجمالي المصاريف الادارية لشركات التأمين موزعة على حساب الاكتتاب لفروع التأمين 2020
52	الجزء الثاني: اعمال إعادة التأمين 2020
56-53	أعمال إعادة التأمين لسوق التأمين الأردني
57	جدول رقم (30) اجمالي أقساط الفروع وحصص الإعادة والاحتفاظ (2020-2011)
58	جدول رقم (31) اجمالي أقساط الفروع وحصص الإعادة والإحتفاظ 2020 (ترتيب الفروع- حصة الفرع- نسبة النمو- ترتيب نسبة النمو)
59	جدول رقم (32) اجمالي التعويضات المدفوعة لفروع التأمين والمستردات وحصص الإعادة والاحتفاظ (2020-2011)
60	جدول رقم (33) اجمالي التعويضات المدفوعة لفروع التأمين والمستردات وحصص الإعادة والاحتفاظ 2020 (ترتيب الفروع- حصة الفرع- نسبة النمو- ترتيب نسبة النمو)
61	الجزء الثالث : أعمال التأمين التكافلي 2020
62	أعمال التأمين التكافلي
63	جدول رقم (34) حصة اعمال التأمين التكافلي (شركتان) من اجمالي أقساط سوق التأمين الأردني (موزعة حسب الفروع واجمالي اعمال التأمين) للسنوات 2020-2014
64	جدول رقم (35) حصة أعمال التأمين التكافلي من إجمالي تعويضات سوق التأمين الأردني (موزعة حسب الفروع واجمالي التعويضات المدفوعة) للسنوات 2012-2019
65	جدول رقم (36) نتائج أعمال شركات التأمين التكافلي (الأقساط والتعويضات) موزعة حسب فروع التأمين وحصتها من اجمالي أعمال سوق التأمين والحصة من اجمالي اعمال التكافل للسنوات 2019-2020
66	جدول رقم (37) نتائج أعمال شركات التأمين التكافلي (الأرباح والخسائر) موزعة حسب فروع التأمين وحصتها من اجمالي أرباح (خسائر) سوق التأمين والحصة من اجمالي أرباح (خسائر) أعمال التكافل للسنوات 2019-2020
67	الجزء الرابع : مبالغ التأمين لعام 2020
68	مبالغ التأمين لعام 2020



70-69	جدول رقم (38) مبالغ تأمين الممتلكات
71	جدول رقم (39) مبالغ تأمين الأشخاص
72	الجزء الخامس : النتائج المالية لسوق التأمين 2020
73	نسب ومؤشرات سوق التأمين لعام 2020 مقارنة بعام 2019
75-74	النتائج المالية لسوق التأمين 2020
76	جدول رقم (40) بيان الدخل لشركات التأمين الاردنية للسنة المنتهية في 31 كانون اول 2020
77	جدول رقم (41) الميزانية العمومية لشركات التأمين كما في 2020/12/31
78	جدول رقم (42) النتائج المالية لشركات التأمين 2020
79	جدول رقم (43) الموجودات الثابتة والأخرى لشركات التأمين كما في 2020/12/31
80	جدول رقم (44) الاحتياطيات لشركات التأمين كما في 2020/12/31
81	جدول رقم (45) مؤشرات الميزانية العمومية لشركات التأمين الأردنية كما في 2019/12/31
82	جدول رقم (46) مؤشرات الميزانية العمومية لشركات التأمين الأردنية كما في 2020/12/31
83	جدول رقم (47) المخصصات في سوق التأمين الأردني كما في 2020/12/31 مقارنة مع 2019/12/31
84	جدول رقم (48) ترتيب شركات التأمين في السوق الأردني حسب إجمالي الموجودات والاستثمارات ورأس المال 2020
85	جدول رقم (49) ترتيب شركات التأمين في السوق الأردني حسب حقوق المساهمين، الأرباح (الخسائر) المدورة، الاحتياطيات لعام 2020
86	جدول رقم (50) ترتيب شركات التأمين في السوق الاردني حسب الربح (الخسارة) قبل الضريبة والرسوم وصافي الربح (الخسارة) بعد الضريبة والرسوم لعام 2020
87	جدول رقم (51) اجمالي المصاريف الادارية والعمومية لشركات التأمين الأردنية كما في 2020/12/31
88	جدول رقم (52) نسبة المساهمة الأردنية والعربية والأجنبية في رؤوس أموال شركات التأمين لعام 2019
	مؤشرات عالمية لأسواق التأمين من مجلة سيجما swiss Re .
89	اقساط التأمين العالمية (تأمينات الحياة وغير الحياة)
90	الدول العشر الأوائل في التأمين لعام 2020
91	مؤشرات عالمية عن أعمال التأمين لعام 2020
92	دليل شركات التأمين أعضاء الاتحاد الأردني لشركات التأمين

## مؤشرات مختارة لعام 2020

10806	اجمالي عدد السكان في المملكة (الف نسمة)
2,4	معدل النمو السكاني (%)
172934	عدد حوادث الطرق (جسماني ومادي)
8451	عدد حوادث الطرق (الإصابات البشرية)
1729	عدد المركبات المسجلة (بالآلاف)
3.1	النمو في عدد المركبات المسجلة عن السنة السابقة %
1,94	نسبة مساهمة قطاع التأمين في الناتج المحلي الإجمالي بأسعار السوق الجارية %
63,1 (تعاادل 89 دولار)	حصة الفرد من إجمالي أقساط التأمين (دينار)

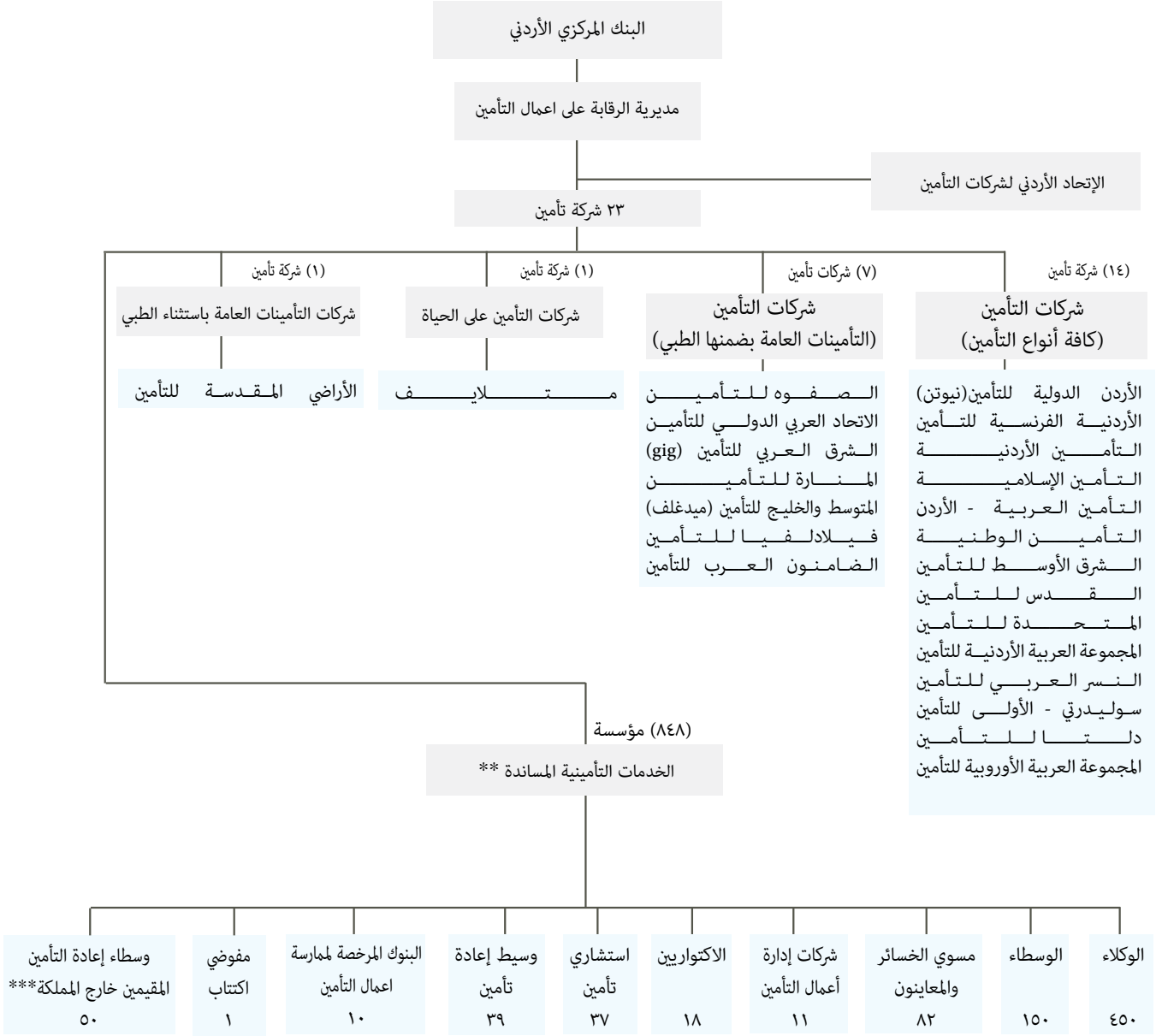
### مؤشرات إقتصادية

2020	2019	2018	2017	2016	2015	المؤشر
31,025.3	31,597,1	30,481,8	29,400,4	28,232,7	27,396,8	الناتج المحلي الإجمالي بأسعار السوق الجارية (مليون دينار)
30,932.7	31,602,4	30,340	29,253,7	28,106,7	27,089,5	الناتج القومي الإجمالي بأسعار السوق الجارية (مليون دينار)
2.4 -	1,6	2,7	1,5	0,1-	2,0-	معدل النمو في إجمالي الدخل القومي المتاح بالأسعار الثابتة %
1.6 -	2	1,9	2,1	2	2,5	معدل نمو الناتج المحلي الإجمالي بالأسعار الثابتة %
5,103.7 -	6,201.9 -	7,314.5-	7,593.2-	6,807.3-	7,336.2-	الميزان التجاري (العجز) مليون دينار
496.7	487,3	683,4	1,436,4	1,100,3	1,136,5	الاستثمار الأجنبي المباشر في المملكة (صافي) (مليون دينار)
0.3	0,8	4,5	3,3	0,8-	0,9-	معدل التضخم (%)
2,871	2,994	2,957	2,925	2,891	2,795	متوسط نصيب الفرد من الناتج المحلي الإجمالي بأسعار السوق الجارية (دينار)

المصادر: -

- (1) التقرير السنوي للحوادث المرورية في الأردن لعام 2020 الصادر عن مديرية الأمن العام.
- (2) تقرير البنك المركزي الأردني لعام 2020.
- (3) قاعدة بيانات الاتحاد الأردني لشركات التأمين.

## مكونات سوق التأمين الأردني ٢٠٢١-٢٠٢٢ \*



\* المصدر: النشرة الشهرية/ لشهر كانون الاول/٢٠٢١ الصادرة عن البنك المركزي الاردني.

\*\* قرر البنك المركزي الأردني تصفية شركة الأراضي المقدسة للتأمين اعتباراً من ٢٠٢٠/٦/١٦ وحيث أصبح عدد شركات العاملة في المملكة حتى تاريخه ٢٣ شركة.



## ملخص أعمال سوق التأمين في الأردن 2020

التغير %	2019	2020	
	(دينار أردني)		
<b>%(3,6)</b>	615,295,005	593,442,125	اجمالي الأقساط المكتتبة
<b>%(5,4)</b>	529,596,652	500,760,776	اقساط التأمينات العامة
<b>%8,1</b>	85,698,353	92,681,349	اقساط تأمينات الحياة
<b>%(12,9)</b>	490,254,480	426,871,250	اجمالي التعويضات المدفوعة
<b>%(14,2)</b>	436,155,116	374,150,400	تعويضات التأمينات العامة
<b>%(2,5)</b>	54,099,364	52,720,850	تعويضات تأمينات الحياة
<b>%57,3</b>	26,094,724	41,047,847	صافي الربح (الخسارة) الفني داخل وخارج الاردن
<b>%52,8</b>	26,017,270	39,765,823	صافي الربح (الخسارة) الفني داخل الاردن
<b>%1555,2</b>	77,454	1,282,024	صافي الربح (الخسارة) الفني خارج الاردن

(دينار أردني)

<b>%0,5</b>	271,322,852	272,807,655	رأس المال المدفوع
<b>%2,2</b>	576,053,581	588,998,174	الاستثمارات
<b>%3,3</b>	995,667,467	1,028,711,148	اجمالي الموجودات
<b>%41,7</b>	25,777,604	36,524,120	الأرباح (الخسائر) المدورة
<b>%2,6</b>	326,136,097	334,580,633	حقوق المساهمين

<b>%22,3</b>	25,165,371	30,768,882	صافي الربح (الخسارة) قبل الضريبة
<b>%12,3</b>	19,470,944	21,869,271	صافي الربح (الخسارة) (بعد الضريبة والرسوم)
<b>% 4,7</b>	463,723,556	485,541,351	اجمالي المخصصات الفنية

\* مصدر الأرقام: التقارير السنوية لـ (24) شركة تأمين.



# نتائج أعمال فروع التأمين لعام 2020



## نتائج أعمال فروع التأمين (داخل الأردن) لعام 2020

أولاً - إجمالي أقساط سوق التأمين الأردني

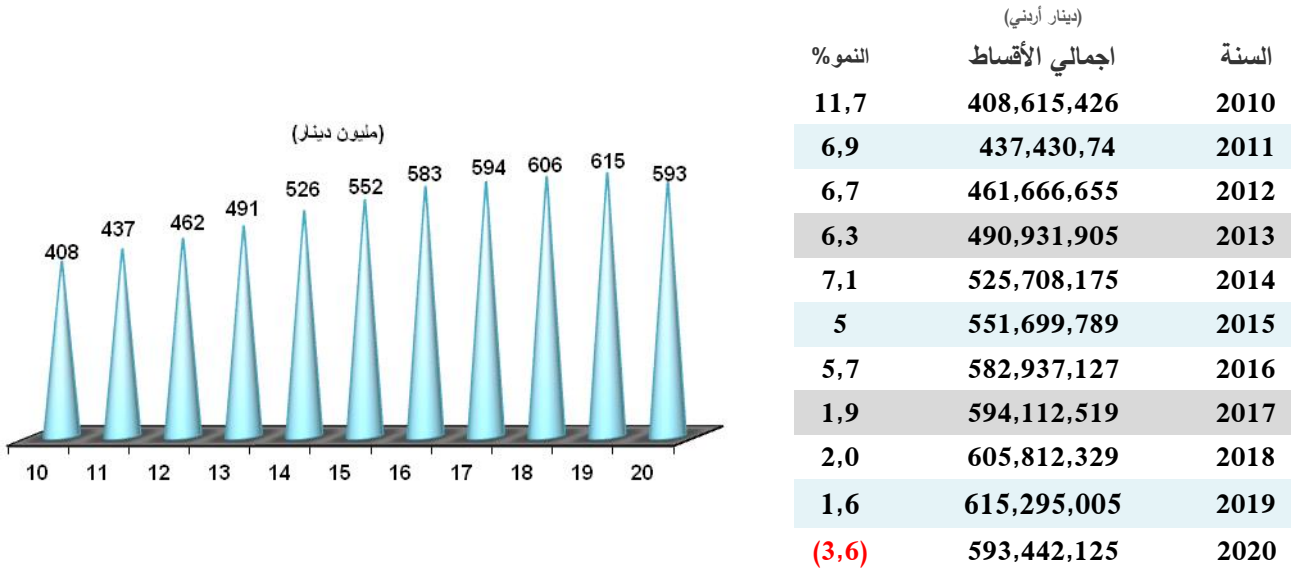
انخفض إجمالي الأقساط المتحققة لقطاع التأمين عام 2020 ولجميع فروع التأمين إلى مبلغ 593,442,125 دينار مقارنة مع مبلغ 615,295,005 دينار في عام 2019 محققة نسبة انخفاض (3,6)%.

وقد جاء انخفاض إجمالي الأقساط نتيجة لانخفاض الأقساط المكتتبة لبعض فروع التأمين والتي كانت على النحو التالي:-

- ارتفعت أقساط فرع التأمين الحريق بنسبة 9,7%.
- ارتفعت أقساط فرع تأمين الحياة بنسبة 8,1%.
- انخفضت أقساط فرع تأمين البحري بنسبة (3,7)%.
- انخفضت أقساط فرع التأمين الطبي بنسبة (5,7)%.
- انخفضت أقساط فرع تأمين الحوادث العامة بنسبة (8,0)%\*.
- انخفضت أقساط فرع تأمين المركبات بنسبة (9,4)%.
- انخفضت أقساط فرع تأمين الانتماء بنسبة (49,8)%.

\* تشمل أقساط فرع تأمين الحوادث العامة أقساط كل من فرع تأمين المسؤولية والتي ارتفعت بنسبة 3,9% عن عام 2019 وفرع تأمين الفروع الأخرى حيث انخفض أقساطه بنسبة (13,9)% عن عام 2019.

### تطور إجمالي أقساط سوق التأمين للسنوات 2010-2020



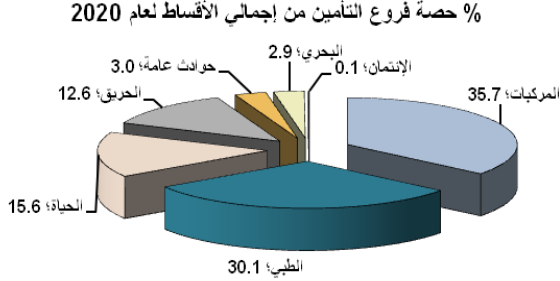
#### 1- أقساط التأمينات العامة

بلغ إجمالي أقساط التأمينات العامة 500,760,776 دينار وبلغت حصة أقساط التأمينات العامة من إجمالي الأقساط نسبة 84,4% مسجلة نسبة انخفاض في عام 2020 مقدارها (5,4)% عن عام 2019.

#### 2- أقساط تأمينات الحياة

وصل إجمالي أقساط تأمينات الحياة لعام 2020 الى مبلغ 92,681,349 دينار وتشكل حصة تأمينات الحياة ما نسبته 15,6% من إجمالي الأقساط محققة نسبة ارتفاع قدرها 8,1% عن عام 2019.

## ترتيب فروع التأمين و% حصتها من اجمالي الأقساط لعام 2020



المرتبنة	فرع التأمين	الأقساط	الحصة %	التغير %
الأولى	المركبات	212,424,497	35,7	(9,4)
الثانية	الطبي	178,450,718	30,1	(5,7)
الثالثة	الحياة	92,681,349	15,6	8,1
الرابعة	الحريق	74,690,188	12,6	9,7
الخامسة	الحوادث العامة	17,601,043	3,0	(8,0)
السادسة	البحري	17,146,517	2,9	(3,7)
السابعة	الائتمان	447,813	0,1	(49,8)

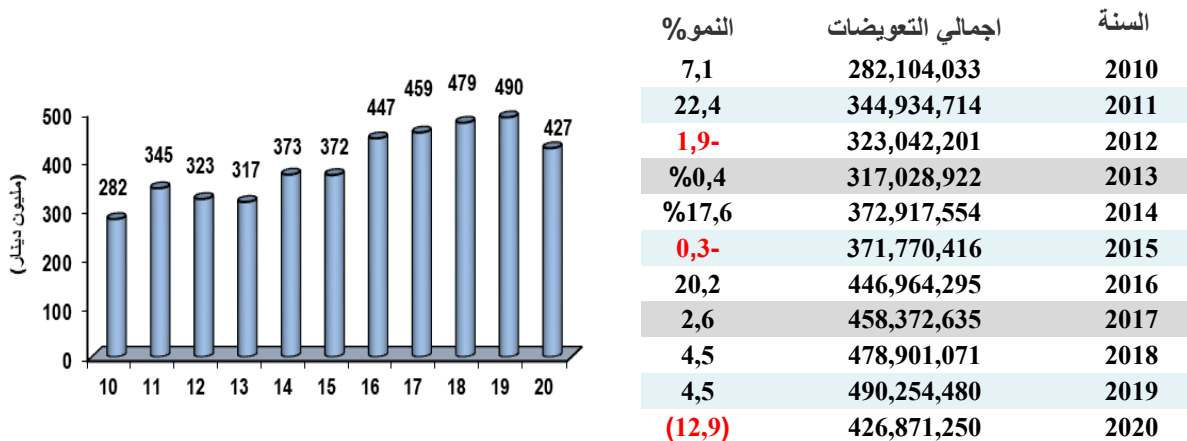
## ثانياً - إجمالي تعويضات التأمين

انخفض إجمالي التعويضات المدفوعة عام 2020 الى مبلغ 426,871,250 دينار مقابل تعويضات بلغت 490,254,480 دينار عام 2019 مسجلة انخفاض في التعويضات بنسبة قدرها (12,9)% حيث سجلت معظم فروع التأمين انخفاض في التعويضات المدفوعة وفقاً للترتيب أدناه:-

- ارتفاع تعويضات فرع تأمينات الحوادث العامة بنسبة 43.8%.
  - انخفضت تعويضات فرع تأمين الحياة بنسبة (2,5)%.
  - انخفضت تعويضات فرع تأمين الحريق بنسبة (5,5)%.
  - انخفضت تعويضات التأمين الطبي بنسبة (6,3)%.
  - انخفضت تعويضات فرع تأمين المركبات بنسبة (21,1)%.
  - انخفضت تعويضات فرع التأمين البحري بنسبة (22,7)%.
  - وانخفضت تعويضات فرع تأمين الائتمان بنسبة (29,0)%.
- \* تشمل تعويضات تأمين الحوادث العامة تعويضات كل من فرع تأمين المسؤولية والتي ارتفعت بنسبة 99.9% عن عام 2019 وتعويضات فرع تأمين الفروع الأخرى حيث ارتفعت بنسبة 29,4% عن عام 2019.

## تطور إجمالي تعويضات سوق التأمين للسنوات 2010-2020

(دينار أردني)



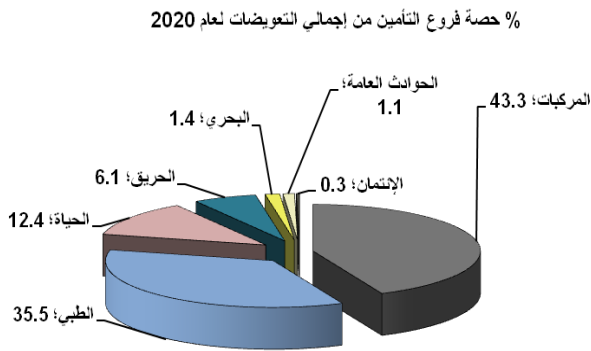
### 1- تعويضات التأمينات العامة

بلغ إجمالي تعويضات التأمينات العامة 374,150,400 دينار وبلغت حصة تعويضات التأمينات العامة من إجمالي التعويضات نسبة 87,6% محققاً انخفاضاً بنسبة (14,2)% عن عام 2019.

### 2- تعويضات تأمينات الحياة

بلغ إجمالي تعويضات تأمينات الحياة 52,720,850 دينار وبلغت نسبة تعويضات تأمينات الحياة 12,4% من إجمالي التعويضات محققة نسبة إنخفاض قدرها (2,5)% عن عام 2019.

### ترتيب فروع التأمين وحصتها من إجمالي التعويضات لعام 2020%



المرتبّة	فرع التأمين	التعويضات	الحصة %	التغير %
الأولى	المركبات	184,856,015	43,3	(21,1)
الثانية	الطبي	151,463,476	35,5	(6,3)
الثالثة	الحياة	52,720,850	12,4	(2,5)
الرابعة	الحريق	26,098,750	6,1	(5,5)
الخامسة	البحري	5,924,054	1,4	(22,7)
السادسة	الحوادث العامة	4,544,833	1,1	43,8
السابعة	الانتماء	1,263,27	0,3	(29,0)

### ثانياً - أرباح (خسائر) الاكتتاب

وصل إجمالي الأرباح التشغيلية التي حققتها فروع التأمين عن أعمال السوق (داخل الأردن) عام 2020 الى مبلغ 39,765,823 دينار مقارنة مع مبلغ 26,017,270 دينار عام 2019 وحسب الترتيب التالي:-

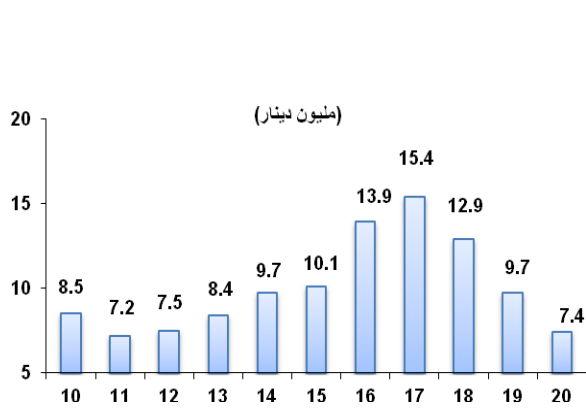
ت	الفرع	ربح (خسارة) الاكتتاب عام 2020 (دينار)	ربح (خسارة) الاكتتاب عام 2019 (دينار)	% التغير
1	المركبات	13,638,252	- 2,488,246	648,1
2	الطبي	10,188,006	6,160,310	65,4
3	الحياة	5,440,764	7,602,665	(28,4)
4	البحري	3,748,404	4,167,030	(10)
5	الحوادث العامة	3,420,050	5,360,429	(36,2)
6	الحريق	3,101,683	4,371,783	(29,1)
7	الانتماء	228,664	843,299	(72,9)
	الإجمالي	39,765,823	26,017,270	52,8

## نتائج أعمال فروع التأمين (خارج الأردن) لعام 2020

أولاً: - إجمالي الأقساط المكتتبة

وصلت الأقساط المكتتبة خارج الأردن لعام 2020 التي حققتها شركة تأمين واحدة لديها فروع خارج الأردن (وهي شركة التأمين الأردنية) إلى مبلغ 7,444,513 دينار مقارنة مع أقساط بلغت عام 2019 مبلغ 9,685,561 دينار محققة نسبة انخفاض (23,1) %.

### تطور إجمالي أقساط سوق التأمين (خارج الأردن) للسنوات 2010-2020

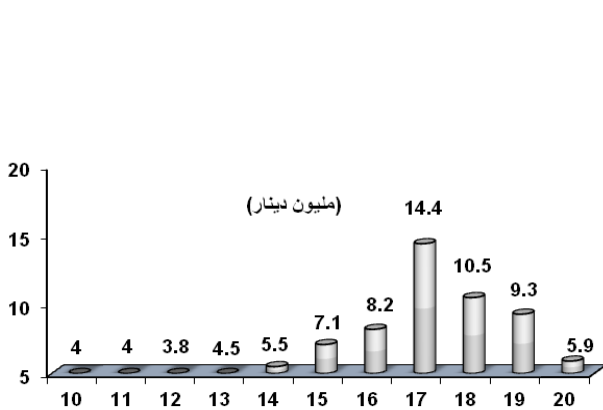


السنة	النمو %	اجمالي الأقساط
2010	3,4-	8,473,654
2011	14,4-	7,249,885
2012	3,8	7,525,160
2013	11,9	8,424,253
2014	14,9	9,681,110
2015	4,1	10,081,221
2016	38,2	13,927,444
2017	10,6	15,403,837
2018	16,3-	12,886,694
2019	24,8-	9,685,561
2020	23,1-	7,444,513

ثانياً: - التعويضات المدفوعة

انخفضت إجمالي التعويضات المدفوعة لعام 2020 الى مبلغ 5,955,818 دينار مقارنة مع تعويضات بلغت عام 2019 مبلغ 9,311,923 دينار محققاً نسبة انخفاض قدرها (36,0) % عن العام السابق.

### تطور إجمالي تعويضات سوق التأمين المدفوعة (خارج الأردن) للسنوات 2010-2020



السنة	النمو %	اجمالي التعويضات
2010	19-	4,049,127
2011	1-	4,007,022
2012	3,9-	3,849,904
2013	15,9	4,460,359
2014	23,4	5,503,420
2015	29,4	7,122,210
2016	15,7	8,241,586
2017	74,9	14,417,700
2018	26,9-	10,537,779
2019	11,6 -	9,311,923
2020	36,0 -	5,955,818

ثالثاً: - أرباح (خسائر) الاكتتاب

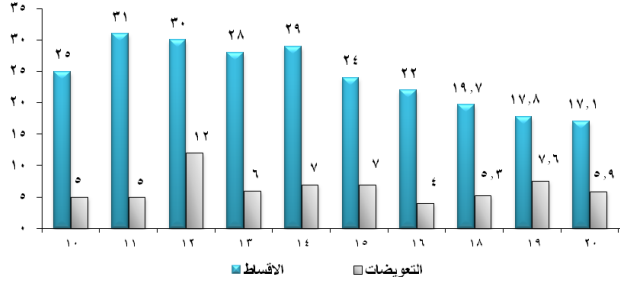
حققت أعمال فروع التأمين خارج الأردن ارباح فنية بمبلغ 1,282,024 دينار وبنسبة ارتفاع 1555.2% عن عام 2019 والتي بلغت ارباحه 77,454 دينار.

ومن الجدير بالذكر أن شركة التأمين الأردنية الوحيدة التي تعمل خارج المملكة تمارس كافة فروع التأمين وهي فرع المركبات، البحري، الحريق، المسؤولية، الفروع الأخرى، الطبي.

## وفيما يلي نتائج أعمال فروع التأمين (داخل الأردن)

### 1. التأمين البحري

تطور الاقساط والتعويضات لفرع التأمين البحري للسنوات ٢٠١٠ - ٢٠٢٠ (مليون دينار)



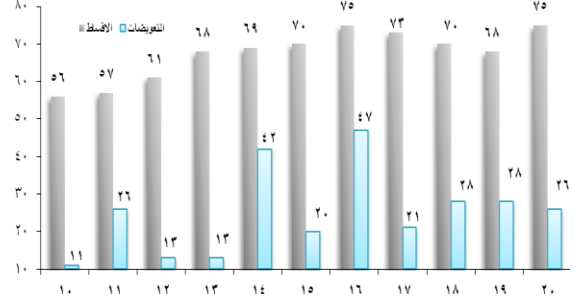
بلغت أقساط التأمين البحري لعام 2020 مبلغ 17,811,135 دينار مقارنة مع 17,146,517 دينار بنسبة إنخفاض وصلت (3,7)% فيما بلغت تعويضات الفرع المدفوعة 5,924,054 دينار لعام 2020 مقارنة مع 7,668,010 دينار لعام 2019 بنسبة انخفاض قدرها (22,7)% وحقق الفرع عام 2020 أرباحاً بمبلغ 3,748,404 دينار مقارنة مع 4,167,030 دينار بنسبة إنخفاض في الأرباح وصلت (10) % عن عام 2019.

وتشمل أعمال التأمين البحري تأمين الطيران وقد وصل اجمالي أقساط تأمين الطيران لعام 2020 الى مبلغ 1,075,474 دينار مكتتبه من (8) شركات وبنسبة إنخفاض بلغت (39,0) % عن عام 2019، ودفعت شركة تأمين واحده تعويضات لفرع تأمين الطيران لعام 2020 مبلغ 114,814 دينار وبنسبة ارتفاع قدرها 164,9% وقد حقق فرع تأمين الطيران لعام 2020 ربح قدره 62,471 دينار وبانخفاض قدره (32,8)%.

### 2. تأمين الحريق

شهدت اعمال فرع تأمين الحريق ارتفاع في الاقساط بنسبة 9,7% حيث بلغت 74,690,188 دينار عام 2020 مقارنة مع 68,091,925 دينار، وانخفضت حجم التعويضات المدفوعة للفرع إلى مبلغ 26,098,750 دينار لعام 2020 مقارنة مع 27,615,406 دينار بنسبة إنخفاض بلغت (5,5)% وحقق الفرع عام 2020 أرباحاً فنية بلغت 3,101,683 دينار مقارنة مع مبلغ 4,371,783 دينار عام 2019 بنسبة إنخفاض قدرها (29,1) % مقارنة مع عام 2019.

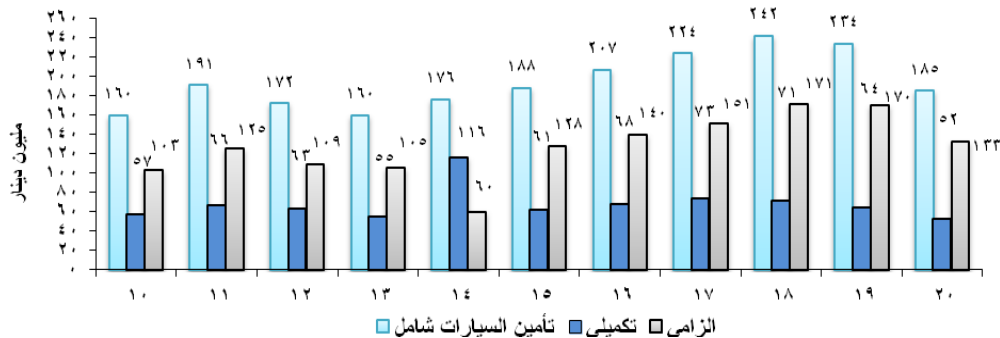
تطور الاقساط والتعويضات لفرع تأمين الحريق للسنوات ٢٠١٠ - ٢٠٢٠ (مليون دينار)



### 3. تأمين المركبات الشامل (بنوعيه التأمين الإلزامي والتكميلي) لـ (21) شركة تأمين

انخفضت أقساط فرع تأمين المركبات بنوعيه (الالزامي والتكميلي) بنسبة (9,4)% وانخفض حجم تعويضات الفرع بنسبة (21,1)% وحقق الفرع ربح في عام 2020 بلغت 13,638,252 دينار مقابل خسارة بلغت (2,488,246) دينار عام 2019. أما نتائج كل من فرع التأمين الإلزامي والتأمين التكميلي فقد كانت كما يلي:-

تعويضات فرع تأمين السيارات للسنوات ٢٠١٠ - ٢٠٢٠





## أ- التأمين الإلزامي

انخفضت أقساط فرع تأمين المركبات (الإلزامي) عام 2020 بنسبه (8,5)% وانخفض حجم تعويضات الفرع بنسبة (21,6)%، وبلغ إجمالي خسائر التأمين الإلزامي (للمركبات الأردنية والأجنبية) لـ (23) شركة تأمين نحو (11,448,459) دينار كان مصدرها التأمين الإلزامي للمركبات الأردنية في مراكز الترخيص وبمقدار (9,277,036) دينار والتأمين الإلزامي من الشامل بمبلغ (4,377,389) دينار أما التأمين الإلزامي في مراكز الحدود للمركبات الأجنبية فقد حقق ربحاً بمقدار 2,205,966 دينار.

## ب- التأمين التكميلي

انخفضت أقساط فرع تأمين المركبات (التكميلي) عام 2020 بنسبه (11,5)% وانخفض حجم تعويضات الفرع بنسبة (19,8)%، وقد حقق الفرع لـ (23) شركة تأمين ربح بلغ نحو 24,916,288 دينار.

## تأمين المركبات (الإلزامي والتكميلي) لعام 2020

## اجمالي الأقساط والتعويضات

معدل الخسارة*		التعويضات (شركة)**		الإقساط (شركة)*		تأمين المركبات
2019	2020	2019	2020	2019	2020	
%103,9	%101	169,796,149	133,074,855	166,390,198	152,269,755	مجموع التأمين الإلزامي (للمركبات الأردنية والأجنبية)
%56,5	%55,9	64,561,215	51,781,160	67,965,285	60,154,742	التأمين التكميلي
%88,7	%87,8	234,357,364	184,856,015	234,355,483	212,424,497	مجموع تأمين المركبات الشامل

\* معدل الخسارة = صافي تكلفة التعويضات / صافي الإيرادات المتحققة من الأقساط المكتتبة

\*\* تمثل الأرقام اعمال (21) شركة تأمين تمارس تأمين المركبات لعام 2020

\*\* قامت كل من شركة النسر العربي للتأمين وشركة الاردن الدولية الموقوفتان اجازتهما عن اصدار بوالص تأمين المركبات بدفع تعويضات عن تأمين المركبات.

## ربح (خسارة) تأمين المركبات (الإلزامي والتكميلي) لعام 2020 لـ (23) شركة تأمين\*

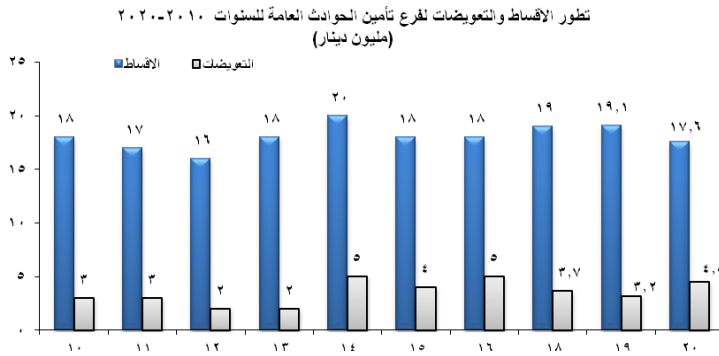
عدد الشركات التي واجهت خسائر من مجموع (23) شركة عام 2020	2019	(دينار أردني)	2020	تأمين المركبات
				ربح (خسارة) التأمين الإلزامي (ضد الغير)
13	17,672,418-	9,277,036-		ربح (خسارة) التأمين ضد الغير/ مراكز الترخيص
15	11,663,821-	4,377,389-		ربح (خسارة) التأمين ضد الغير/ من الشامل
14	29,336,239-	13,654,425 -		مجموع ربح (خسارة) التأمين الإلزامي للمركبات الأردنية من مراكز الترخيص ومن الشامل
	6,811,085	2,205,966		ربح (خسارة) التأمين ضد الغير/ مراكز الحدود
13	22,525,154-	11,448,459 -		مجموع ربح (خسارة) التأمين الإلزامي (للمركبات الأردنية والأجنبية)
6	20,036,908	25,086,711		ربح (خسارة) التأمين التكميلي
6	2,488,246-	13,638,252		مجموع ربح (خسارة) تأمين المركبات الشامل

\* تمثل الأرقام اعمال (23) شركة تأمين تمارس تأمين المركبات لعام 2020 بالإضافة الى ارقام كل من شركة النسر العربي وشركة الاردن الدولية المتوقفة اجازتهما للمركبات وتمثل الأرقام الواردة للشركتين (وفق النماذج الرقابية) الوفر المتحقق نتيجة تسديد مطالبات ادعاءات موقوفة غير مسددة.

### ريخ (خسارة) تأمين المركبات للفترة من 2011-2020

2011	2012	2013	2014	2015	2016	2017	2019	2020	تأمين المركبات
									ريخ (خسارة) التأمين الالتزامي (ضد الغير)
20,978,422 -	18,468,321-	15,741,985-	12,551,672-	12,933,032-	9,290,329-	16,246,740-	17,672,418-	9,277,036-	ريخ (خسارة) التأمين الالتزامي / مراكز الترخيص
6,587,294 -	2,455,930-	8,911,104-	3,543,806-	4,609,438-	6,015,531-	6,666,421-	11,663,821-	4,377,389-	ريخ (خسارة) التأمين الالتزامي / من الشامل
27,565,716 -	20,924,251-	24,653,089-	16,095,478-	17,542,470-	15,305,860-	22,913,161-	29,336,239-	13,654,425 -	مجموع ربح (خسارة) التأمين الالتزامي (المركبات الأردنية)
9,311,933	9,926,346	10,091,029	9,840,817	7,497,656	6,376,018	6,296,950	6,811,085	2,205,966	ريخ (خسارة) التأمين الالتزامي / مراكز الحدود
18,253,783 -	10,997,905-	14,562,060-	6,254,661-	10,044,814-	8,929,842-	16,616,211-	22,525,154-	11,448,459 -	مجموع ربح (خسارة) التأمين الالتزامي (من كافة المصادر)
694,453	2,816,564	15,041,814	14,494,823	17,509,163	20,383,831	16,076,459	20,036,908	25,086,711	ريخ (خسارة) التأمين التكميلي
19,974,470 -	8,181,341-	479,754	8,240,162	7,464,349	11,453,989	539,752-	2,488,246-	13,638,252	مجموع ربح (خسارة) تأمين المركبات

#### 4. تأمينات الحوادث العامة



بلغت أقساط فرع تأمينات الحوادث العامة لعام 2020 مبلغ 17,601,043 دينار مقارنة مع أقساط لعام 2019 بلغت 19,133,074 دينار وبنسبة إنخفاض بلغت (8,0) % فيما ارتفعت تعويضات الفرع لعام 2020 الى مبلغ 4,544,833 دينار مقارنة مع 3,161,462 دينار عام 2019 محققة نسبة ارتفاع بلغت 43,8% وحقق الفرع ارباحا عام 2020 قدرها

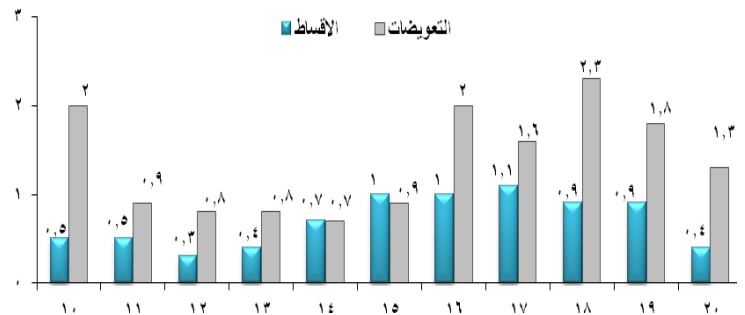
3,420,050 دينار مقارنة مع مبلغ 5,360,429 دينار عام 2019 وبنسبة إنخفاض وصلت (36,2) %.

وتشمل أعمال تأمينات الحوادث العامة اقساط تأمين المسؤولية بمبلغ 6,568,242 دينار الى جانب أنواع التأمين الأخرى بمبلغ 11,032,801 دينار.

#### 5. تأمين الائتمان

شهدت أعمال فرع تأمين الائتمان إنخفاض في الأقساط بنسبة (49,8) % حيث وصلت عام 2020 الى مبلغ 447,813 دينار مقارنة مع 892,125 دينار لعام 2019، فيما إنخفضت تعويضات الفرع لعام 2020 لتصل الى مبلغ 1,263,272 دينار مقارنة مع مبلغ 1,779,279 دينار عام 2019 وبنسبة إنخفاض (29,0) % وبلغت ارباح الفرع 228,664 دينار في عام 2020 مقارنة بالارباح التي حققها الفرع في عام 2019 والتي بلغت 843,299 دينار بإنخفاض قدره (72,9) %.

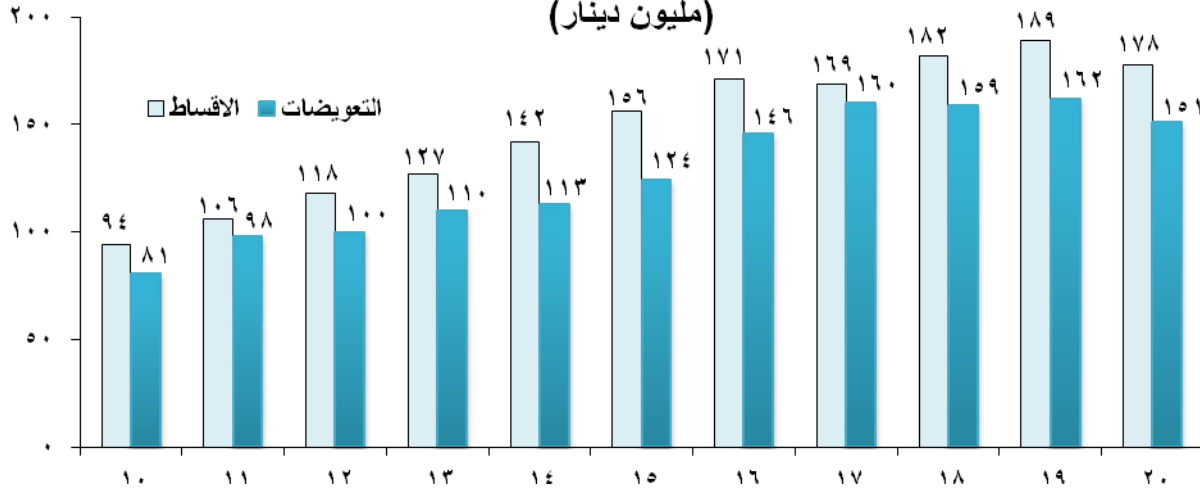
تطور الأقساط والتعويضات لفرع تأمين الائتمان للسنوات ٢٠٢٠-٢٠١٠ (مليون دينار)



## 6. التأمين الطبي

شهدت أعمال فرع التأمين الطبي انخفاض في الأقساط عام 2020 والتي وصلت الى مبلغ 178,450,718 دينار مقارنة بمبلغ 189,312,910 دينار وبنسبة (5,7)% وانخفضت تعويضات الفرع لنفس الفترة ووصلت الى مبلغ 151,463,476 دينار مقارنة بمبلغ 161,573,595 دينار محققة نسبة انخفاض (6,3)% وحقق الفرع ارباحاً عام 2020 بلغت 10,188,006 دينار مقابل ربح بلغ 6,160,310 دينار وبنسبة نمو في الأرباح 65,4% عن عام 2019.

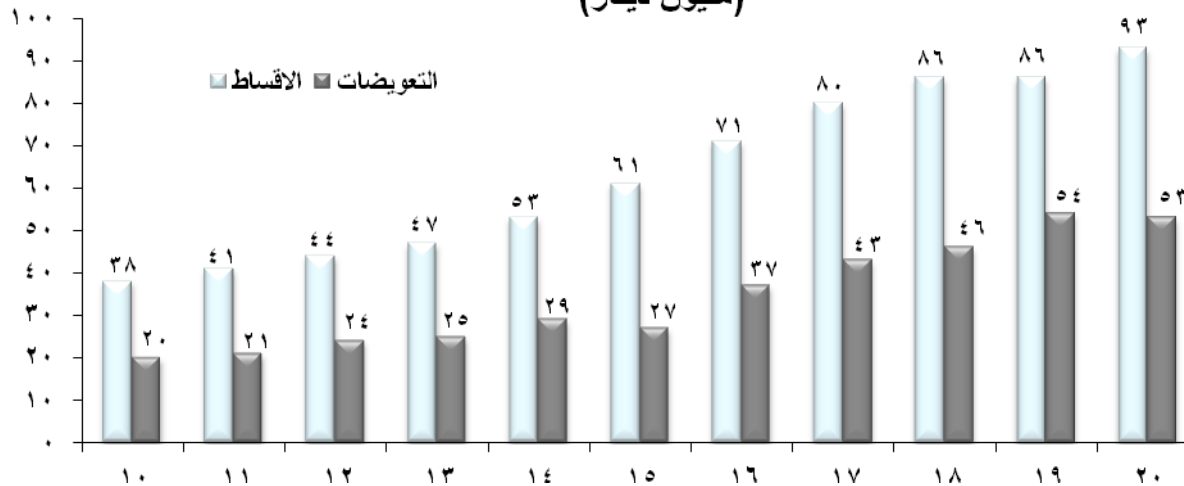
تطور الأقساط والتعويضات لفرع التأمين الطبي للسنوات ٢٠١٠ - ٢٠٢٠  
(مليون دينار)



## 7. تأمين الحياة

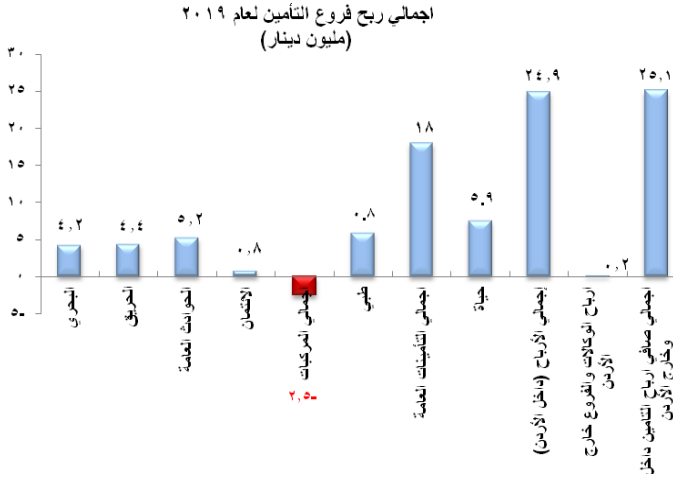
وصلت أقساط فرع تأمين الحياة عام 2020 الى مبلغ 92,681,349 دينار مقارنة مع 85,698,353 دينار عام 2019 بنسبة إرتفاع قدرها 8,1% كما انخفضت تعويضات الفرع عام 2020 الى مبلغ 52,720,850 دينار مقارنة مع 54,099,364 دينار وبنسبة قدرها (2,5)% وحقق الفرع ارباحاً خلال عام 2020 بلغت 5,440,764 دينار مقارنة مع مبلغ 7,602,665 دينار وبنسبة إنخفاض وصلت (28,4)% عن عام 2019.

تطور الأقساط والتعويضات لفرع تأمين الحياة للسنوات ٢٠١٠ - ٢٠٢٠  
(مليون دينار)





## أرباح (خسارة) الاكتتاب لفروع التأمين 2020



	2019/12/31	2020/12/31	
24 شركة تأمين (دينار أردني)	4,167,030	3,748,404	البحري
	4,371,783	3,101,683	الحريق
	5,360,429	3,420,050	الحوادث العامة*
	<b>2,488,246-</b>	<b>13,638,252</b>	المركبات (الزامي وتكميلي)
	843,299	228,664	الانتماء
	6,160,310	10,188,006	الطبي
	18,414,605	34,325,059	مجموع التأمينات العامة
	7,602,665	5,440,764	الحياة
	26,017,270	39,765,823	اجمالي صافي الربح الفني لفروع التأمين
	77,454	1,282,024	الربح الفني للفروع الخارجية
	26,094,724	41,047,847	اجمالي الربح الفني (الخسارة) داخل وخارج الأردن

\* تشمل ارباح فرع تأمين الحوادث العامة ارباح كل من فرع تأمين المسؤولية والتي بلغت 1,336,423 دينار لعام 2020 مقارنة بارباح بلغت 873,741 دينار لعام 2019 وبنسبة ارتفاع قدرها 53% وارباح فرع تأمين الفروع الأخرى حيث بلغت 3,855,966 دينار لعام 2020 مقارنة مع ارباح بلغت 2,624,056 دينار من عام 2019 وبنسبة ارتفاع قدرها 47%. بلغ معدل الخسارة لفروع التأمين بكافة أنواعها 76,8% وللتأمينات العامة 77,6% وبلغ هامش الربح التشغيلي لسوق التأمين 6,7%.

## معدل الخسارة لفروع التأمين لعام 2020

(دينار أردني)

معدل الخسارة %	صافي الإيرادات المتحققة من الأقساط	صافي تكلفة التعويضات	فرع التأمين
14,4%	2,591,980	372,888	التأمين البحري
12,2%	21,844	2,675	تأمين الطيران
67,5%	3,232,688	2,181,295	تأمينات الحريق
78,9%	201,748,265	159,082,500	تأمين المركبات
92,2%	138,748,352	127,990,832	الالزامي
49,4%	62,999,913	31,091,668	التكميلي
26%	6,476,737	1,680,758	تأمينات الحوادث العامة
18,9%	1,250,368	236,022	تأمين المسؤولية
27,6%	5,226,368	1,444,736	تأمينات الفروع الأخرى
14,6%	260,627	37,934	تأمين الانتماء
80,3%	104,991,291	84,352,874	التأمين الطبي
77,6%	319,323,432	247,710,924	اجمالي التأمينات العامة
70,8%	39,496,615	27,965,547	تأمين الحياة
76,8%	358,820,047	275,676,471	اجمالي أعمال السوق

\* معدل الخسارة = صافي تكلفة التعويضات / صافي الإيرادات المتحققة من الأقساط المكتتبة  
\*\* هامش الربح التشغيلي = الربح الفني لفروع التأمين / اجمالي الأقساط المكتتبة

جدول رقم (1)  
أعمال التأمين في الأردن لغاية 2020/12/31

اجمالي الاقساط والتعويضات

لـ (24) شركة تأمين

التعويضات المدفوعة						الأقساط المكتتبة					
31-كانون الأول						31-كانون الأول					
الفرع/ السنة	من عام	التغير عن	حصة الفرع من إجمالي التعويضات	من عام	التغير عن	حصة الفرع من إجمالي الأقساط	من عام	التغير عن	حصة الفرع من إجمالي الأقساط	الفرع/ السنة	
	2019	2018		2020	2019	2018	2020	2019			
التأمين البحري**	5,924,054	-22.7%	1.4%	7,668,010	42.2%	1.6%	17,146,517	-3.7%	2.9%	التأمين البحري**	
تأمين الحريق	26,098,750	-5.5%	6.1%	27,615,406	39.9%	5.6%	74,690,188	9.7%	11.1%	تأمين الحريق	
تأمين المركبات	184,856,015	-21.1%	43.3%	234,357,364	-3.2%	47.8%	212,424,497	-9.4%	38.1%	تأمين المركبات	
تأمين الاثامي	133,074,855	-21.6%	31.2%	169,796,149	12.1%	34.6%	152,269,755	-8.5%	27.0%	تأمين الاثامي	
تأمين التكميلي	51,781,160	-19.8%	12.1%	64,561,215	0.3%	13.2%	60,154,742	-11.5%	12.1%	تأمين التكميلي	
تأمين الانتمان	1,263,272	-29.0%	0.3%	1,779,279	-21.9%	0.4%	447,813	-49.8%	0.1%	تأمين الانتمان	
تأمين الحوادث العامة**	4,544,833	43.8%	1.1%	3,161,462	-14.9%	0.6%	17,601,043	-8.0%	3.1%	تأمين الحوادث العامة**	
تأمين المسؤولية	1,288,782	99.9%	0.3%	644,807	-21.3%	0.1%	6,568,242	3.9%	1.0%	تأمين المسؤولية	
تأمينات الفروع الأخرى	3,256,051	29.4%	0.8%	2,516,655	-3.1%	0.5%	11,032,801	-13.9%	2.1%	تأمينات الفروع الأخرى	
التأمين الطبي	151,463,476	-6.3%	35.5%	161,573,595	1.3%	33.0%	178,450,718	-5.7%	30.8%	التأمين الطبي	
مجموع التأمينات العامة	374,150,400	-14.2%	87.6%	436,155,116	0.8%	89.0%	500,760,776	-5.4%	86.1%	مجموع التأمينات العامة	
تأمين الحياة***	52,720,850	-2.5%	12.4%	54,099,364	17.3%	11.0%	92,681,349	8.1%	13.9%	تأمين الحياة***	
الإجمالي	426,871,250	-12.9%	100%	490,254,480	2.4%	100%	593,442,125	-3.6%	100%	الإجمالي	

\* بضمن أعمال التأمين البحري لعام 2020 هناك تأمين الطيران بمبلغ (114,814) دينار تعويضات مدفوعة من شركة تأمين واحد.

\*\* تمثل تعويضات تأمين الحوادث العامة مجموع تعويضات تأمين المسؤولية وتأمينات الفروع الأخرى.

\*\*\* بضمن تعويضات فرع تأمين الحياة المبالغ المدفوعة من استحقاق وتصفيات الوالدين بمبلغ 16,601,445 دينار لعام 2020 ومبلغ 16,878,487 لعام 2019.

\* مصدر الارقام البيانات المالية المدققة لشركات التأمين كما في 2020/12/31.

\*\* بضمن أعمال التأمين البحري لعام 2020 هناك تأمين الطيران بمبلغ (1,075,474) دينار مكتتبة من (8) شركات تأمين.

\*\*\* تمثل أقساط تأمين الحوادث العامة مجموع أقساط تأمين المسؤولية وتأمينات الفروع الأخرى.

جدول رقم ( 2 )  
نتائج اعمال فروع التأمين  
(أقساط التأمين والتعويضات المدفوعة ) وحصة المعيدين

معدل خسارة الفرع وصافي الربح (الخسارة) الفني داخل الاردن لفروع التأمين للسنوات 2020 و 2019

(دينار أردني)

الفرع	الأقساط		حصة الاعادة الخارجية من الأقساط		التعويضات المدفوعة		حصة المعيد الخارجي من التعويضات		معدل الخسارة %*		صافي الربح (الخسارة) الفني	
	2019	2020	2019	2020	2019	2020	2019	2020	2019	2020	2019	2020
التأمين البحري والطيران	17,146,517	17,811,135	12,845,470	14,713,367	5,924,054	7,668,010	4,692,716	5,245,088	14.4	12.1	3,748,404	4,167,030
تأمين المركبات	212,424,497	234,355,483	5,388,786	4,938,900	184,856,015	234,357,364	2,718,995	3,317,765	78.9	87.8	13,638,252	-2,488,246
الإلزامي	152,269,755	166,390,198	2,878,743	2,518,201	133,074,855	169,796,149	1,685,905	2,021,087	92.2	100	-11,448,459	-22,525,154
التكميلي	60,154,742	67,965,285	2,510,043	2,420,699	51,781,160	64,561,215	1,033,090	1,296,678	49.4	58.3	25,086,711	20,036,908
تأمين الحريق	74,690,188	68,091,925	56,931,782	51,903,514	26,098,750	27,615,406	20,109,035	24,846,783	67.5	24.2	3,101,683	4,371,783
تأمينات الحوادث العامة	17,601,043	19,133,074	11,018,035	11,569,911	4,544,833	3,161,462	2,924,892	2,126,885	26	10.3	3,420,050	5,360,429
تأمينات المسؤولية	6,568,242	6,322,997	5,024,502	4,829,126	1,288,782	644,807	559,829	374,183	18.9	11.1	913,356	1,336,424
تأمينات الفروع الأخرى	11,032,801	12,810,077	5,993,533	6,740,785	3,256,051	2,516,655	2,365,063	1,752,702	27.6	10.1	2,506,694	4,024,005
تأمين الائتمان	447,813	892,125	166,227	573,498	1,263,272	1,779,279	530,153	632,875	14.6	-25.8	228,664	843,299
التأمين الطبي	178,450,718	189,312,910	75,401,779	81,874,798	151,463,476	161,573,595	62,790,148	66,837,427	80.3	85.7	10,188,006	6,160,310
اجمالي التأمينات العامة	500,760,776	529,596,652	161,752,079	165,573,988	374,150,400	436,155,116	93,765,939	103,006,823	77.6	84	34,325,059	18,414,605
تأمين الحياة	92,681,349	85,698,353	30,439,388	26,715,346	52,720,850	54,099,364	23,010,551	25,285,866	70.8	70.6	5,440,764	7,602,665
اجمالي أعمال التأمين	593,442,125	615,295,005	192,191,467	192,289,334	426,871,250	490,254,480	116,776,490	128,292,689	76.8	82.6	39,765,823	26,017,270

\* معدل الخسارة = صافي تكلفة التعويضات/ صافي الإيرادات المتحققة من الأقساط المكتتبة

جدول رقم (3)

حساب إيرادات ومصروفات وأرباح (خسائر) اعمال فروع التأمين - داخل الأردن -  
كما في 2020/12/31

دينار أردني

% التغير	2019	2020	البيان
-3	586,383,863	567,047,771	الأعمال المباشرة
-9	28,911,142	26,394,354	إعادة التأمين الاختياري الوارد
-4	615,295,005	593,442,125	اجمالي الاقساط المكتتبة
3	26,302,745	27,133,723	اقساط إعادة التأمين المحلية
0	192,289,334	192,191,467	اقساط إعادة التأمين الخارجية
-6	396,702,926	374,116,935	صافي الاقساط المكتتبة
3	213,676,376	219,302,153	مخصص الاقساط غير المكتتبة (أول المدة)
1.41	71,801,673	72,814,809	. حصة المعيدين (أول المدة)
3	141,874,703	146,487,344	صافي مخصص الاقساط غير المكتتبة (أول المدة)
13	138,857,107	157,292,367	مخصص حسابي (أول المدة) *
-10	2,625,964	2,365,454	. حصة المعيدين (أول المدة)
14	136,231,143	154,926,913	صافي مخصص حسابي (أول المدة)
-3	219,444,759	212,012,711	مخصص الاقساط غير المكتتبة (آخر المدة)
-3	72,957,405	70,870,586	. حصة المعيدين (آخر المدة)
-4	146,487,354	141,142,125	صافي مخصص الاقساط غير المكتتبة (آخر المدة)
13	157,292,367	178,019,568	مخصص حسابي (آخر المدة)
4	2,365,454	2,450,548	. حصة المعيدين (آخر المدة)
13	154,926,913	175,569,020	صافي مخصص حسابي (آخر المدة)
			التغير في مخصص الأخطار السارية
-100	-219,599		مخصص العجز في الأقساط
-4	373,614,104	358,820,047	صافي الإيرادات المتحققة من الاقساط المكتتبة
-12.9	490,254,480	426,871,250	التعويضات المدفوعة**
-27.3	44,649,969	32,449,499	التعويضات المستردة
35.1	7,826,573	10,570,720	حصة معيدي التأمين المحلية
-9.0	128,292,689	116,776,490	حصة معيدي التأمين الخارجية
-93.9	81,380	4,977	حصة معيدي التأمين من المستردات
-14	309,566,629	267,079,518	صافي التعويضات المدفوعة
1	281,385,656	284,805,590	مخصص ادعاءات مبلغة (آخر المدة)
-22	2,860,979	2,224,740	+ مخصص عجز ادعاءات مبلغة (آخر المدة)
6	44,225,192	47,059,616	+ مخصص ادعاءات غير مبلغة (آخر المدة)
-4	144,871,372	139,707,072	. حصة المعيدين (آخر المدة)
7	32,123,767	34,309,235	. المستردات
6	151,476,688	160,073,639	صافي مخصص ادعاءات مبلغة (آخر المدة)
15	243,636,819	280,024,728	مخصص ادعاءات مبلغة (أول المدة)
	1,451,447	2,860,979	+ مخصص عجز ادعاءات غير مبلغة (أول المدة)
0	45,389,373	45,309,401	+ مخصص ادعاءات مبلغة (أول المدة)
32	113,024,068	148,655,848	. حصة المعيدين (أول المدة)
11	25,254,025	28,062,574	. المستردات
0	152,199,546	151,476,686	صافي مخصص ادعاءات مبلغة (أول المدة)
-11	308,843,771	275,676,471	صافي تكلفة التعويضات
-4	373,614,104	358,820,047	صافي الإيرادات المتحققة من الاقساط المكتتبة
-11	308,843,771	275,676,471	صافي تكلفة التعويضات
0	24,090,958	24,065,455	عمولات مقبوضة
-9	11,615,722	10,587,990	ايرادات الاستثمار العائدة لحساب الاكتتاب
-7	22,854,960	21,315,721	بدل خدمة اصدار وثائق التأمين
5	6,343,171	6,632,674	ايرادات اخرى
-4	64,904,811	62,601,840	مجموع الإيرادات
1	25,439,341	25,632,778	عمولات مدفوعة
2	67,443,033	68,904,551	مصاريف ادارية خاصة بحسابات الاكتتاب
64	40,130	65,929	التغير في مخصص الأخطار الكارثية
-16	291	243	التغير في مخصصات فنية أخرى
6	10,735,079	11,376,092	مصاريف اخرى
2	103,657,874	105,979,593	مجموع المصروفات
53	26,017,270	39,765,823	صافي ربح (خسارة) الاكتتاب

\* المخصص الحسابي الظاهر في البيان هو خاص بحسابات فرع تأمينات الحياة

\*\* تشمل مبالغ تعويضات الحياة المبالغ المدفوعة عن استحقاق الوالدين والبالغ (16,601,445) دينار عام 2020 ومبلغ (16,878,487) دينار عام 2019.

جدول رقم (4)

حساب إيرادات ومصروفات وأرباح (خسائر) لفروع التأمينات العامة لشركات التأمين للسوق الأردني\*  
كما في 2020/12/31 و 2019

دينار أردني

2019	2020	البيان
502,735,938	476,562,427	الأعمال المباشرة
26,860,714	24,198,349	إعادة التأمين الاختياري الوارد
529,596,652	500,760,776	إجمالي الأقساط
24,364,015	24,935,060	اقساط إعادة التأمين المحلية
165,573,988	161,752,079	اقساط إعادة التأمين الخارجية
339,658,649	314,073,637	صافي الأقساط
212,836,588	218,495,939	مخصص الأقساط غير المكتسبة (أول المدة)
71,414,150	72,455,916	حصة المعيد (أول المدة)
141,422,438	146,040,023	صافي مخصص الأقساط غير المكتسبة (أول المدة)
218,638,546	211,316,371	مخصص الأقساط غير المكتسبة (آخر المدة)
72,598,512	70,526,143	حصة المعيد (آخر المدة)
146,040,034	140,790,228	صافي مخصص الأقساط غير المكتسبة (آخر المدة)
-219,600		مخصص العجز بالأقساط
335,260,653	319,323,432	صافي الإيرادات المتحققة من الأقساط المكتتبه
436,155,116	374,150,400	التعويضات المدفوعة
44,649,198	32,449,499	التعويضات المستردة
5,710,708	7,947,919	حصة معيدي التأمين المحلية
103,006,823	93,765,939	حصة معيدي التأمين الخارجية
81,380	4,977	حصة معيدي التأمين من المستردات
282,869,767	239,992,020	صافي التعويضات المدفوعة
266,484,620	261,178,044	مخصص ادعاءات مبلغة (آخر المدة)
2,860,979	2,224,740	مخصص عجز ادعاءات مبلغة (آخر المدة)
42,803,696	45,445,717	مخصص ادعاءات غير مبلغة (آخر المدة)
134,302,965	121,003,256	حصة المعيد (آخر المدة)
31,580,614	33,860,628	المستردات
146,265,716	153,984,617	صافي مخصص ادعاءات مبلغة (آخر المدة)
230,716,526	266,257,905	مخصص ادعاءات مبلغة (أول المدة)
1,451,447	2,860,979	مخصص عجز ادعاءات مبلغة (أول المدة)
43,364,156	42,753,693	مخصص ادعاءات غير مبلغة (أول المدة)
102,915,667	137,544,290	حصة المعيد (أول المدة)
25,254,025	28,062,574	المستردات
147,362,437	146,265,713	صافي مخصص ادعاءات مبلغة (أول المدة)
281,773,046	247,710,924	صافي تكلفة التعويضات
335,260,653	319,323,432	صافي الإيرادات المتحققة من الأقساط المكتتبه
281,773,046	247,710,924	صافي تكلفة التعويضات
22,939,001	23,742,943	عمولات مقبوضة
572,873	482,731	إيرادات الاستثمار العائدة لحسابات الاكتتاب
22,039,267	20,366,737	بدل خدمة اصدار وثائق التأمين
5,551,235	5,391,225	إيرادات أخرى
51,102,376	49,983,636	مجموع الإيرادات
19,396,075	18,970,197	عمولات مدفوعة
57,985,515	58,828,365	مصاريف ادارية خاصة بحسابات الاكتتاب
40,134	65,929	التغير في مخصص الأخطار الكارثية
289	244	التغير في مخصصات فنية أخرى
8,753,365	9,406,350	مصاريف أخرى
86,175,378	87,271,085	مجموع المصروفات
18,414,605	34,325,059	ربح (خسارة) الاكتتاب

جدول رقم (5)

حساب إيرادات ومصروفات وأرباح (خسائر) فرع التأمين البحري والنقل لشركات التأمين للسوق الأردني  
كما في 2019 و 2020/12/31

دينار أردني

2019	2020	البيان
15,566,847	15,609,088	الأعمال المباشرة
481,080	461,955	إعادة التأمين الاختياري الوارد
16,047,927	16,071,043	إجمالي الأقساط
463,169	1,594,637	أقساط إعادة التأمين المحلية
12,961,413	11,790,329	أقساط إعادة التأمين الخارجية
2,623,345	2,686,077	صافي الأقساط
3,836,262	4,083,847	مخصص الأقساط غير المكتسبة (أول المدة)
2,781,642	3,032,370	حصة المعيدين (أول المدة)
1,054,620	1,051,477	صافي مخصص الأقساط غير المكتسبة (أول المدة)
4,083,849	3,820,009	مخصص الأقساط غير المكتسبة (آخر المدة)
3,032,370	2,674,435	حصة المعيدين (آخر المدة)
1,051,479	1,145,574	صافي مخصص الأقساط غير المكتسبة (آخر المدة)
2,626,486	2,591,980	صافي الإيرادات المتحققة من الأقساط المكتسبة
7,624,660	5,809,240	التعويضات المدفوعة
1,246,342	339,888	التعويضات المستردة
815,959	69,433	حصة معيدي التأمين المحلية
5,201,738	4,577,902	حصة معيدي التأمين الخارجية
526	743	حصة معيدي التأمين من المستردات
361,147	822,760	صافي التعويضات المدفوعة
13,377,803	7,131,008	مخصص ادعاءات مبلغة (آخر المدة)
529,859	497,079	مخصص ادعاءات غير مبلغة (آخر المدة)
11,827,711	5,958,360	حصة المعيدين (آخر المدة)
421,820	461,468	المستردات
1,658,131	1,208,259	صافي مخصص ادعاءات مبلغة (آخر المدة)
13,079,412	13,377,803	مخصص ادعاءات مبلغة (أول المدة)
495,845	529,859	مخصص ادعاءات غير مبلغة (أول المدة)
11,536,982	11,830,325	حصة المعيدين (أول المدة)
336,937	419,206	المستردات
1,701,338	1,658,131	صافي مخصص ادعاءات مبلغة (أول المدة)
317,940	372,888	صافي تكلفة التعويضات (أول المدة)
2,626,486	2,591,980	صافي الإيرادات المتحققة من الأقساط المكتسبة
317,940	372,888	صافي تكلفة التعويضات
3,733,178	3,670,872	عمولات مقبوضة
518,015	478,324	بدل خدمة اصدار وثائق التأمين
134,648	76,437	إيرادات الإستثمار العائدة لحسابات الإكتتاب
510,784	469,334	إيرادات أخرى
4,896,625	4,694,967	مجموع الإيرادات
568,282	519,448	عمولات مدفوعة
2,433,550	2,558,287	مصاريف ادارية خاصة بحسابات الاككتاب
8,113	14,569	التغير في مخصص الاخطار الكارثية
121,111	135,822	مصاريف اخرى
3,131,056	3,228,126	مجموع المصروفات
4,074,115	3,685,933	ربح (خسارة) الاككتاب

جدول رقم (6)

حساب إيرادات ومصروفات وأرباح (خسائر) فرع تأمين الطيران لشركات التأمين للسوق الأردني

كما في 2020/12/31 و 2019

دينار أردني

2019	2020	البيان
1,469,906	733,407	الأعمال المباشرة
293,302	342,067	إعادة التأمين الاختياري الوارد
1,763,208	1,075,474	اجمالي الاقساط
		اقساط إعادة التأمين المحلية
1,751,954	1,055,141	اقساط إعادة التأمين الخارجية
11,254	20,333	صافي الاقساط
658,057	468,898	مخصص الاقساط غير المكتسبة (أول المدة)
652,817	462,311	حصة المعيدين (أول المدة)
5,240	6,587	صافي مخصص الاقساط غير المكتسبة (أول المدة)
611,492	414,374	مخصص الاقساط غير المكتسبة (آخر المدة)
604,905	409,298	حصة المعيدين (آخر المدة)
6,587	5,076	صافي مخصص الاقساط غير المكتسبة (آخر المدة)
		التغير في مخصص الاخطار السارية
9,907	21,844	صافي الإيرادات المتحققة من الاقساط المكتسبة
43,350	114,814	التعويضات المدفوعة
		التعويضات المستردة
		حصة معيدي التأمين المحلية
43,350	114,814	حصة معيدي التأمين الخارجية
0	0	صافي التعويضات المدفوعة
356,716	331,216	مخصص ادعاءات ميلغة (آخر المدة)
50,000	50,000	مخصص ادعاءات غير ميلغة (آخر المدة)
406,716	378,541	حصة المعيدين (آخر المدة)
		المستردات
0	2,675	صافي مخصص ادعاءات ميلغة (آخر المدة)
50,000	130,000	مخصص ادعاءات ميلغة (أول المدة)
		مخصص ادعاءات غير ميلغة (أول المدة)
50,000	130,000	حصة المعيدين (أول المدة)
0	0	صافي مخصص ادعاءات ميلغة (أول المدة)
0	2,675	صافي تكلفة التعويضات
9,907	21,844	صافي الإيرادات المتحققة من الاقساط المكتسبة
	2,675	صافي تكلفة التعويضات
112,089	86,175	عمولات مقبوضة
1,334	1,390	ايرادات الاستثمار العائدة لحسابات الاكتتاب
64,448	16,457	بدل خدمة اصدار وثائق التأمين
118	5,121	ايرادات اخرى
177,989	109,143	مجموع الإيرادات
9,348	6,750	عمولات مدفوعة
80,806	56,293	مصاريف ادارية خاصة بحسابات الاكتتاب
		التغير في مخصص الاخطار الكارثية
4,827	2,798	مصاريف اخرى
94,981	65,841	مجموع المصروفات
92,915	62,471	ربح (خسارة) الاكتتاب

\* الارقام اعلاه تمثل أعمال قطاع التأمين في السوق الاردني في فرع تأمين الطيران الذي تمارسه (8) شركات تأمين .

جدول رقم (7)

حساب إيرادات ومصروفات وأرباح (خسائر) فرع تأمين الحريق لشركات التأمين للسوق الأردني

كما في 2020/12/31 و 2019

دينار أردني	2019	2020	البيان
	56,060,608	60,957,862	الأعمال المباشرة
	12,031,317	13,732,326	إعادة التأمين الاختياري الوارد
	68,091,925	74,690,188	إجمالي الاقساط
	12,084,629	14,528,595	اقساط إعادة التأمين المحلية
	51,903,514	56,931,782	اقساط إعادة التأمين الخارجية
	4,103,782	3,229,811	صافي الاقساط
	33,263,806	31,632,537	مخصص الاقساط غير المكتسبة (أول المدة)
	31,431,581	29,695,663	حصة المعيد (أول المدة)
	1,832,225	1,936,874	صافي مخصص الاقساط غير المكتسبة (أول المدة)
	31,632,545	33,227,976	مخصص الاقساط غير المكتسبة (آخر المدة)
	29,695,663	31,293,979	حصة المعيد (آخر المدة)
	1,936,882	1,933,997	صافي مخصص الاقساط غير المكتسبة (آخر المدة)
	3,999,125	3,232,688	صافي الإيرادات المتحققة من الاقساط المكتتبه
	27,615,406	26,098,750	التعويضات المدفوعة
	1,044,301	555,075	التعويضات المستردة
	952,134	4,074,604	حصة معيدي التأمين المحلية
	24,846,783	20,109,035	حصة معيدي التأمين الخارجية
	948	4,234	حصة معيدي التأمين من المستردات
	773,136	1,364,270	صافي التعويضات المدفوعة
	79,404,403	76,215,341	مخصص ادعاءات مبلغة (آخر المدة)
	693,857	691,312	مخصص ادعاءات غير مبلغة (آخر المدة)
	76,895,633	72,903,410	حصة المعيد (آخر المدة)
	37,828	21,418	المستردات
	3,164,799	3,981,825	صافي مخصص ادعاءات مبلغة (آخر المدة)
	48,700,815	79,404,404	مخصص ادعاءات مبلغة (أول المدة)
	687,893	693,857	مخصص ادعاءات غير مبلغة (أول المدة)
	46,379,920	76,895,633	حصة المعيد (أول المدة)
	39,325	37,828	المستردات
	2,969,463	3,164,800	صافي مخصص ادعاءات مبلغة (أول المدة)
	968,472	2,181,295	صافي تكلفة التعويضات
	3,999,125	3,232,688	صافي الإيرادات المتحققة من الاقساط المكتتبه
	968,472	2,181,295	صافي تكلفة التعويضات
	8,840,541	9,930,278	عمولات مقبوضة
	17,961	88,326	إيرادات الاستثمار العائدة لحسابات الاكتتاب
	2,101,862	2,387,419	بدل خدمة اصدار وثائق التأمين
	177,962	330,875	إيرادات اخرى
	11,138,326	12,736,898	مجموع الإيرادات
	2,066,764	2,080,036	عمولات مدفوعة
	7,272,646	8,121,789	مصاريف ادارية خاصة بحسابات الاكتتاب
	21,717	39,753	التغير في مخصص الاخطار الكارثية
	436,069	445,030	مصاريف اخرى
	9,797,196	10,686,608	مجموع المصروفات
	4,371,783	3,101,683	ربح (خسارة) الاكتتاب



جدول رقم (8)

حساب إيرادات ومصروفات وأرباح (خسائر) فرع تأمين المركبات لشركات التأمين للسوق الأردني  
كما في 2020/12/31 و 2019

2019	2020	البيان
221,077,106	203,601,547	الأعمال المباشرة
13,278,377	8,822,950	إعادة التأمين الاختياري الوارد
234,355,483	212,424,497	إجمالي الأقساط
11,229,094	8,061,820	اقساط إعادة التأمين المحلية
4,938,900	5,388,786	اقساط إعادة التأمين الخارجية
218,187,489	198,973,891	صافي الأقساط
104,738,686	108,868,067	مخصص الأقساط غير المكتسبة (أول المدة)
4,288,161	4,291,130	حصة المعيدين (أول المدة)
100,450,525	104,576,937	صافي مخصص الأقساط غير المكتسبة (أول المدة)
108,868,068	105,443,497	مخصص الأقساط غير المكتسبة (آخر المدة)
4,291,130	3,640,934	حصة المعيدين (آخر المدة)
104,576,938	101,802,563	صافي مخصص الأقساط غير المكتسبة (آخر المدة)
		مخصص العجز في الأقساط
214,061,076	201,748,265	صافي الإيرادات المتحققة من الأقساط المكتتبه
234,357,364	184,856,015	التعويضات المدفوعة
37,807,748	27,914,824	التعويضات المستردة
3,301,952	3,086,943	حصة معيدي التأمين المحلية
3,317,765	2,718,995	حصة معيدي التأمين الخارجية
79,906		حصة معيدي التأمين من المستردات
190,009,805	151,135,253	صافي التعويضات المدفوعة
143,121,573	148,613,383	مخصص ادعاءات مبلغة (آخر المدة)
2,860,979	2,224,740	مخصص عجز ادعاءات مبلغة (آخر المدة)
30,186,318	33,070,872	مخصص ادعاءات غير مبلغة (آخر المدة)
20,787,194	18,644,810	حصة المعيدين (آخر المدة)
30,409,950	32,345,212	المستردات
124,971,726	132,918,973	صافي مخصص ادعاءات مبلغة(آخر المدة)
142,263,266	143,121,574	مخصص ادعاءات مبلغة (أول المدة)
1,451,447	2,860,979	مخصص عجز ادعاءات مبلغة (أول المدة)
31,158,282	30,186,318	مخصص ادعاءات غير مبلغة (أول المدة)
23,554,074	24,302,620	حصة المعيدين (أول المدة)
24,313,133	26,894,525	المستردات
127,005,788	124,971,726	صافي مخصص ادعاءات مبلغة(أول المدة)
187,975,743	159,082,500	صافي تكلفة التعويضات
214,061,076	201,748,265	صافي الإيرادات المتحققة من الأقساط المكتتبه
187,975,743	159,082,500	صافي تكلفة التعويضات
450,630	417,278	عمولات مقبوضة
188,097	88,362	إيرادات الاستثمار العائدة لحسابات الاكتتاب
10,072,224	9,473,122	بدل خدمة اصدار وثائق التأمين
2,413,830	2,322,559	إيرادات اخرى
13,124,781	12,301,321	مجموع الإيرادات
11,134,813	10,880,475	عمولات مدفوعة
27,260,139	26,978,759	مصاريف ادارية خاصة بحسابات الاكتتاب
3,303,408	3,469,600	مصاريف اخرى
41,698,360	41,328,834	مجموع المصروفات
-2,488,246	13,638,252	ربح (خسارة) الاكتتاب

جدول رقم (9)

حساب إيرادات ومصروفات وأرباح (خسائر) فرع تأمين المركبات - الإلزامي

كما في 2020/12/31 و 2019

دينار أردني

2019	2020	البيان
153,384,362	143,628,552	الأعمال المباشرة
13,005,836	8,641,203	إعادة التأمين الاختياري الوارد
166,390,198	152,269,755	إجمالي الأقساط
8,379,081	6,054,805	اقساط إعادة التأمين المحلية
2,518,201	2,878,743	اقساط إعادة التأمين الخارجية
155,492,916	143,336,207	صافي الأقساط
68,652,760	72,896,263	مخصص الأقساط غير المكتسبة (أول المدة)
2,898,731	2,975,643	حصة المعيد (أول المدة)
65,754,029	69,920,620	صافي مخصص الأقساط غير المكتسبة (أول المدة)
		مخصص العجز في الأقساط
72,896,264	76,839,397	مخصص الأقساط غير المكتسبة (آخر المدة)
2,975,643	2,330,922	حصة المعيد (آخر المدة)
69,920,621	74,508,475	صافي مخصص الأقساط غير المكتسبة (آخر المدة)
		التغير في مخصص الأخطار السارية
		مخصص العجز في الأقساط
151,326,324	138,748,352	صافي الإيرادات المتحققة من الأقساط المكتتبه
169,796,149	133,074,855	التعويضات المدفوعة
11,730,574	8,425,346	التعويضات المستردة
2,253,831	2,218,832	حصة معيدي التأمين المحلية
2,021,087	1,685,905	حصة معيدي التأمين الخارجية
153,790,657	120,744,772	صافي التعويضات المدفوعة
108,390,106	113,717,959	مخصص ادعاءات مبلغة (آخر المدة)
2,564,220	1,936,427	مخصص عجز في الإدعاءات المبلغة (آخر المدة)
24,378,939	26,227,859	مخصص ادعاءات غير مبلغة (آخر المدة)
15,532,701	13,766,557	حصة المعيد (آخر المدة)
15,300,264	16,547,666	المستردات
104,500,300	111,568,022	صافي مخصص ادعاءات مبلغة (آخر المدة)
109,043,129	108,390,107	مخصص ادعاءات مبلغة (أول المدة)
1,014,550	2,346,003	مخصص عجز في الإدعاءات المبلغة (أول المدة)
26,062,063	24,597,156	مخصص ادعاءات غير مبلغة (أول المدة)
19,030,269	19,226,465	حصة المعيد (أول المدة)
10,175,206	11,784,839	المستردات
106,914,267	104,321,962	صافي مخصص ادعاءات مبلغة (أول المدة)
151,376,690	127,990,832	صافي تكلفة التعويضات
151,326,324	138,748,352	صافي الإيرادات المتحققة من الأقساط المكتتبه
151,376,690	127,990,832	صافي تكلفة التعويضات
132,477	126,408	عمولات مقبوضة
177,832	81,436	إيرادات الاستثمار العائدة لحساب الاكتتاب
3,026,355	3,179,807	بدل خدمة إصدار وثائق التأمين
1,773,035	1,718,123	إيرادات أخرى
5,109,699	5,105,774	مجموع الإيرادات
5,708,094	5,520,803	عمولات مدفوعة
19,907,484	19,393,748	مصاريف ادارية خاصة بحسابات الاكتتاب
1,968,909	2,397,202	مصاريف أخرى
27,584,487	27,311,753	مجموع المصروفات
-22,525,154	-11,448,459	ربح (خسارة) الاكتتاب

جدول رقم (10)

حساب إيرادات ومصروفات وأرباح (خسائر) فرع تأمين المركبات - التكميلي - لشركات التأمين للسوق الأردني  
كما في 2020/12/31 و 2019

دينار أردني	2019	2020	البيان
	67,692,744	59,972,995	الأعمال المباشرة
	272,541	181,747	إعادة التأمين الاختياري الوارد
	67,965,285	60,154,742	اجمالي الأقساط
	2,850,013	2,007,015	اقساط إعادة التأمين المحلية
	2,420,699	2,510,043	اقساط إعادة التأمين الخارجية
	62,694,573	55,637,684	صافي الأقساط
	36,085,926	35,971,804	مخصص الأقساط غير المكتسبة (أول المدة)
	1,389,430	1,315,487	حصة المعيّدين (أول المدة)
			مخصص العجز في الأقساط
	34,696,496	34,656,317	صافي مخصص الأقساط غير المكتسبة (أول المدة)
	35,971,804	28,604,100	مخصص الأقساط غير المكتسبة (آخر المدة)
	1,315,487	1,310,012	حصة المعيّدين (آخر المدة)
	34,656,317	27,294,088	صافي مخصص الأقساط غير المكتسبة (آخر المدة)
			التغير في مخصص الاخطار السارية
			التغير في مخصص العجز في الأقساط آخر المدة
	62,734,752	62,999,913	صافي الإيرادات المتحققة من الأقساط المكتتبه
	64,561,215	51,781,160	التعويضات المدفوعة
	26,077,174	19,489,478	التعويضات المستردة
	1,048,121	868,111	حصة معيدي التأمين المحلية
	1,296,678	1,033,090	حصة معيدي التأمين الخارجية
	79,906		حصة المعيّدين من المستردات
	36,219,148	30,390,481	صافي التعويضات المدفوعة
	34,731,467	34,895,424	مخصص ادعاءات مبلغة (آخر المدة)
	296,759	288,313	مخصص عجز في الإمداعات المبلغة (آخر المدة)
	5,807,379	6,843,013	مخصص ادعاءات غير مبلغة (آخر المدة)
	5,254,493	4,878,253	حصة المعيّدين (آخر المدة)
	15,109,686	15,797,546	المستردات
	20,471,426	21,350,951	صافي مخصص ادعاءات مبلغة(آخر المدة)
	33,220,137	34,731,467	مخصص ادعاءات مبلغة (أول المدة)
	436,897	514,976	مخصص العجز في الإمداعات مبلغة (أول المدة)
	5,096,219	5,589,162	مخصص ادعاءات غير مبلغة (أول المدة)
	4,523,805	5,076,155	حصة المعيّدين (أول المدة)
	14,137,927	15,109,686	المستردات
	20,091,521	20,649,764	صافي مخصص ادعاءات مبلغة(أول المدة)
	36,599,053	31,091,668	صافي تكلفة التعويضات
	62,734,752	62,999,913	صافي الإيرادات المتحققة من الأقساط المكتتبه
	36,599,053	31,091,668	صافي تكلفة التعويضات
	318,153	290,870	عمولات مقبوضة
	10,265	6,926	إيرادات الاستثمار العائدة لحساب الاكتتاب
	7,045,869	6,293,315	بدل خدمة اصدار وثائق التأمين
	640,795	604,436	إيرادات اخرى
	8,015,082	7,195,547	مجموع الإيرادات
	5,426,719	5,359,672	عمولات مدفوعة
	7,352,655	7,585,011	مصاريف ادارية خاصة بحسابات الاكتتاب
	1,334,499	1,072,398	مصاريف اخرى
	14,113,873	14,017,081	مجموع المصروفات
	20,036,908	25,086,711	ربح (خسارة) الاكتتاب

جدول رقم (11)

حساب إيرادات ومصروفات وأرباح (خسائر) لفرع الحوادث العامة لشركات التأمين للسوق الأردني\*  
كما في 2020/12/31 و 2019

دينار أردني

2019	2020	البيان
18,354,092	16,760,670	الأعمال المباشرة
778,982	840,373	إعادة التأمين الاختياري الوارد
19,133,074	17,601,043	اجمالي الاقساط
582,826	751,993	اقساط إعادة التأمين المحلية
11,569,911	11,018,035	اقساط إعادة التأمين الخارجية
6,980,337	5,831,015	صافي الاقساط
9,503,477	8,263,553	مخصص الاقساط غير المكتسبة (أول المدة)
6,806,981	5,564,532	حصة المعيين (أول المدة)
2,696,496	2,699,021	صافي مخصص الاقساط غير المكتسبة (أول المدة)
8,263,553	7,215,859	مخصص الاقساط غير المكتسبة (آخر المدة)
5,564,533	5,162,560	حصة المعيين (آخر المدة)
2,699,020	2,053,299	صافي مخصص الاقساط غير المكتسبة (آخر المدة)
		التغير في مخصص الاخطار السارية
6,977,813	6,476,737	صافي الإيرادات المتحققة من الاقساط المكتتبه
3,161,462	4,544,833	التعويضات المدفوعة
91,184	39,769	التعويضات المستردة
76,310	603,922	حصة معيدي التأمين المحلية
2,126,885	2,924,892	حصة معيدي التأمين الخارجية
867,083	976,250	صافي التعويضات المدفوعة
16,997,214	17,853,347	مخصص ادعاءات مبلغة (آخر المدة)
551,582	558,285	مخصص ادعاءات غير مبلغة (آخر المدة)
14,557,138	14,715,339	حصة المعيين (آخر المدة)
50	179	المستردات
2,991,608	3,696,114	صافي مخصص ادعاءات مبلغة (آخر المدة)
14,943,544	16,997,213	مخصص ادعاءات مبلغة (أول المدة)
536,310	551,582	مخصص ادعاءات غير مبلغة (أول المدة)
12,325,438	14,557,139	حصة المعيين (أول المدة)
14,000	50	المستردات
3,140,416	2,991,606	صافي مخصص ادعاءات مبلغة (أول المدة)
718,275	1,680,758	صافي تكلفة التعويضات
6,977,813	6,476,737	صافي الإيرادات المتحققة من الاقساط المكتتبه
718,273	1,680,758	صافي تكلفة التعويضات
2,102,243	1,901,172	عمولا مقبوضة
5,550	3,187	ايرادات الاستثمار العائدة لحسابات الاكتتاب
1,085,019	713,470	بدل خدمة اصدار وثائق التأمين
10,435	22,836	ايرادات اخرى
3,203,247	2,640,665	مجموع الإيرادات
1,715,692	1,556,934	عمولات مدفوعة
2,210,784	2,189,704	مصاريف ادارية خاصة بحسابات الاكتتاب
10,304	11,607	التغير في مخصص الأخطار الكارثية
165,578	258,349	مصاريف اخرى
4,102,358	4,016,594	مجموع المصروفات
5,360,429	3,420,050	ربح (خسارة) الاكتتاب

\* يتضمن فرع تأمين الحوادث العامة أعمال فرع تأمين المسؤولية حيث بلغت أقساطه (6,568,242) دينار عام 2020 ومبلغ (11,032,801) دينار أقساط تأمين الفروع الأخرى.

جدول رقم (12)

حساب إيرادات ومصروفات وأرباح (خسائر) لفرع تأمين المسؤولية لشركات التأمين للسوق الأردني

كما في 2020/12/31 و 2019 \*

دينار أردني

2019	2020	البيان
5,962,652	6,175,743	الأعمال المباشرة
360,345	392,499	إعادة التأمين الاختياري الوارد
6,322,997	6,568,242	أجمالي الاقساط
122,407	304,691	اقساط إعادة التأمين المحلية
4,829,126	5,024,502	اقساط إعادة التأمين الخارجية
1,371,464	1,239,049	صافي الاقساط
3,750,243	2,420,598	مخصص الاقساط غير المكتسبة (أول المدة)
3,242,976	1,961,281	حصة المعيدين (أول المدة)
507,267	459,317	صافي مخصص الاقساط غير المكتسبة (أول المدة)
2,420,598	2,362,910	مخصص الاقساط غير المكتسبة (آخر المدة)
1,961,282	1,914,913	حصة المعيدين (آخر المدة)
459,316	447,997	صافي مخصص الاقساط غير المكتسبة (آخر المدة)
		التغير في مخصص الاخطار السارية
1,419,415	1,250,369	صافي الإيرادات المتحققة من الاقساط المكتتبه
644,807	1,288,782	التعويضات المدفوعة
59,682	22,066	التعويضات المستردة
2,388	505,243	حصة معيدي التأمين المحلية
374,183	559,829	حصة معيدي التأمين الخارجية
208,554	201,644	صافي التعويضات المدفوعة
9,694,161	9,954,999	مخصص ادعاءات مبلغة (آخر المدة)
206,770	217,649	مخصص ادعاءات غير مبلغة (آخر المدة)
8,895,576	9,132,917	حصة المعيدين (آخر المدة)
		المستردات
1,005,355	1,039,731	صافي مخصص ادعاءات مبلغة(آخر المدة)
7,522,221	9,694,160	مخصص ادعاءات مبلغة (أول المدة)
198,478	206,770	مخصص ادعاءات غير مبلغة (أول المدة)
6,649,686	8,895,577	حصة المعيدين (أول المدة)
14,000		المستردات
1,057,013	1,005,353	صافي مخصص ادعاءات مبلغة(أول المدة)
156,896	236,022	صافي تكلفة التعويضات
1,419,415	1,250,369	صافي الإيرادات المتحققة من الاقساط المكتتبه
156,896	236,022	صافي تكلفة التعويضات
763,360	706,181	عمولات مقبوضة
698	710	ايرادات الاستثمار العائدة لحساب الاكتتاب
216,550	198,714	بدل خدمة اصدار وثائق التأمين
2,216	200	ايرادات اخرى
982,824	905,805	مجموع الإيرادات
248,313	188,744	عمولات مدفوعة
630,995	794,346	مصاريف ادارية خاصة بحسابات الاكتتاب
9,365	10,667	التغير في مخصص الاخطار الكارثية
		التغير في مخصصات فنية اخرى
20,246	13,039	مصاريف اخرى
908,919	1,006,796	مجموع المصروفات
1,336,424	913,356	ربح (خسارة) الاكتتاب

جدول رقم (13)

حساب إيرادات ومصروفات وأرباح (خسائر) لفروع التأمينات الأخرى لشركات التأمين للسوق الأردني

كما في 2020/12/31 و 2019

دينار أردني

2019	2020	البيان
12,391,440	10,584,927	الأعمال المباشرة
418,637	447,874	إعادة التأمين الاختياري الوارد
12,810,077	11,032,801	إجمالي الأقساط
460,419	447,302	اقساط إعادة التأمين المحلية
6,740,785	5,993,533	اقساط إعادة التأمين الخارجية
5,608,873	4,591,966	صافي الأقساط
5,753,234	5,842,955	مخصص الأقساط غير المكتسبة (أول المدة)
3,564,005	3,603,251	حصة المعيدين (أول المدة)
2,189,229	2,239,704	صافي مخصص الأقساط غير المكتسبة (أول المدة)
5,842,955	4,852,949	مخصص الأقساط غير المكتسبة (آخر المدة)
3,603,251	3,247,647	حصة المعيدين (آخر المدة)
2,239,704	1,605,302	صافي مخصص الأقساط غير المكتسبة (آخر المدة)
		التغير في مخصص الاخطار السارية
5,558,398	5,226,368	صافي الإيرادات المتحققة من الأقساط المكتتبة
2,516,655	3,256,051	التعويضات المدفوعة
31,502	17,703	التعويضات المستردة
73,922	98,679	حصة معيدي التأمين المحلية
1,752,702	2,365,063	حصة معيدي التأمين الخارجية
658,529	774,606	صافي التعويضات المدفوعة
7,303,053	7,898,348	مخصص ادعاءات مبلغة (آخر المدة)
344,812	340,636	مخصص ادعاءات غير مبلغة (آخر المدة)
5,661,562	5,582,422	حصة المعيدين (آخر المدة)
50	179	المستردات
1,986,253	2,656,383	صافي مخصص ادعاءات مبلغة(آخر المدة)
7,421,323	7,303,053	مخصص ادعاءات مبلغة (أول المدة)
337,832	344,812	مخصص ادعاءات غير مبلغة (أول المدة)
5,675,752	5,661,562	حصة المعيدين (أول المدة)
	50	المستردات
2,083,403	1,986,253	صافي مخصص ادعاءات مبلغة(أول المدة)
561,379	1,444,736	صافي تكلفة التعويضات
5,558,398	5,226,368	صافي الإيرادات المتحققة من الأقساط المكتتبة
561,379	1,444,736	صافي تكلفة التعويضات
1,338,883	1,194,991	عمولات مقبوضة
4,852	2,477	إيرادات الاستثمار العائدة لحساب الاكتتاب
868,469	514,756	بدل خدمة اصدار وثائق التأمين
8,219	22,636	إيرادات أخرى
2,220,423	1,734,860	مجموع الإيرادات
1,467,379	1,368,190	عمولات مدفوعة
1,579,789	1,395,358	مصاريف ادارية خاصة بحسابات الاكتتاب
939	940	التغير في مخصص الاخطار الكارثية
		التغير في مخصصات فنية اخرى
145,330	245,310	مصاريف اخرى
3,193,437	3,009,798	مجموع المصروفات
4,024,005	2,506,694	ربح (خسارة) الاكتتاب

جدول رقم (14)

حساب إيرادات ومصروفات وأرباح (خسائر) فرع تأمين الائتمان لشركات التأمين للسوق الأردني  
كما في 2020/12/31 و 2019\*

دينار أردني

2019	2020	البيان
892,125	447,813	الأعمال المباشرة
		إعادة التأمين الاختياري الوارد
892,125	447,813	اجمالي الاقساط
		اقساط إعادة التأمين المحلية
573,498	166,227	اقساط إعادة التأمين الخارجية
318,627	281,586	صافي الاقساط
685,338	549,679	مخصص الاقساط غير المكتسبة (أول المدة)
455,424	377,758	حصة المعيدين (أول المدة)
229,914	171,921	صافي مخصص الاقساط غير المكتسبة (أول المدة)
549,678	361,904	مخصص الاقساط غير المكتسبة (آخر المدة)
377,758	169,024	حصة المعيدين (آخر المدة)
171,920	192,880	صافي مخصص الاقساط غير المكتسبة (آخر المدة)
		التغير في مخصص الاخطار السارية
376,621	260,627	صافي الإيرادات المتحققة من الاقساط المكتتبة
1,779,279	1,263,272	التعويضات المدفوعة
1,180,809	790,956	التعويضات المستردة
		حصة معيدي التأمين المحلية
632,875	530,153	حصة معيدي التأمين الخارجية
-34,405	-57,837	صافي التعويضات المدفوعة
1,243,793	1,728,234	مخصص ادعاءات مبلغة (آخر المدة)
106,700	106,700	مخصص ادعاءات غير مبلغة (آخر المدة)
883,739	978,199	حصة المعيدين (آخر المدة)
694,786	988,995	المستردات
-228,032	-132,260	صافي مخصص ادعاءات مبلغة (آخر المدة)
1,609,564	1,243,793	مخصص ادعاءات مبلغة (أول المدة)
105,000	106,700	مخصص ادعاءات غير مبلغة (أول المدة)
1,337,090	883,739	حصة المعيدين (أول المدة)
542,839	694,785	المستردات
-165,365	-228,031	صافي مخصص ادعاءات مبلغة (أول المدة)
-97,072	37,934	صافي تكلفة التعويضات
376,621	260,627	صافي الإيرادات المتحققة من الاقساط المكتتبة
-97,072	37,934	صافي تكلفة التعويضات
69,141	25,012	عمولات مقبوضة
		إيرادات الاستثمار العائدة لحساب الاكتتاب
446,383	112,742	بدل خدمة اصدار وثائق التأمين
60,377	33,410	إيرادات اخرى
575,901	171,164	مجموع الإيرادات
19,809	12,542	عمولات مدفوعة
181,958	150,105	مصاريف ادارية خاصة بحسابات الاكتتاب
		التغير في مخصص الاخطار الكارثية
289	243	التغير في مخصصات فنية اخرى
4,239	2,303	مصاريف اخرى
206,295	165,193	مجموع المصروفات
843,299	228,664	ربح (خسارة) الاكتتاب

\* الإرقام اعلاه تمثل أعمال قطاع التأمين الاردني علما بأنه هناك (4) شركات تأمين فقط تمارس فرع تأمين الائتمان .

جدول رقم (15)

حساب إيرادات ومصروفات وأرباح (خسائر) فرع تأمين الطبي لشركات التأمين لسوق التأمين الأردني

كما في 2019 و 2020/12/31

دينار أردني

2019	2020	البيان
189,315,254	178,452,040	الأعمال المباشرة
-2,344	-1,322	إعادة التأمين الاختياري الوارد
189,312,910	178,450,718	اجمالي الأقساط
4,297	-1,985	اقساط إعادة التأمين المحلية
81,874,798	75,401,779	اقساط إعادة التأمين الخارجية
107,433,815	103,050,924	صافي الأقساط
60,150,962	64,629,358	مخصص الأقساط غير المكتسبة (أول المدة)
24,997,544	29,032,152	حصة المعيدين (أول المدة)
35,153,418	35,597,206	صافي مخصص الأقساط غير المكتسبة (أول المدة)
64,629,361	60,832,752	مخصص الأقساط غير المكتسبة (آخر المدة)
29,032,153	27,175,913	حصة المعيدين (آخر المدة)
35,597,208	33,656,839	صافي مخصص الأقساط غير المكتسبة (آخر المدة)
-219,600		مخصص عجز في الأقساط
107,209,625	104,991,291	صافي الإيرادات المتحققة من الأقساط المكتتبه
161,573,595	151,463,476	التعويضات المدفوعة
3,278,814	2,808,987	التعويضات المستردة
564,353	113,017	حصة معيدي التأمين المحلية
66,837,427	62,790,148	حصة معيدي التأمين الخارجية
90,893,001	85,751,324	صافي التعويضات المدفوعة
11,983,118	9,305,515	مخصص ادعاءات مبلغة (آخر المدة)
10,685,380	10,471,469	مخصص ادعاءات غير مبلغة (آخر المدة)
8,944,834	7,424,597	حصة المعيدين (آخر المدة)
16,180	43,356	المستردات
13,707,484	12,309,031	صافي مخصص ادعاءات مبلغة (آخر المدة)
10,069,925	11,983,118	مخصص ادعاءات مبلغة (أول المدة)
10,380,826	10,685,377	مخصص ادعاءات غير مبلغة (أول المدة)
7,791	16,180	المستردات
7,732,163	8,944,834	حصة المعيدين (أول المدة)
12,710,797	13,707,481	صافي مخصص ادعاءات مبلغة (أول المدة)
91,889,688	84,352,874	صافي تكلفة التعويضات (أول المدة)
107,209,625	104,991,291	صافي الإيرادات المتحققة من الأقساط المكتتبه
91,889,688	84,352,874	صافي تكلفة التعويضات
7,631,179	7,712,156	عمولات مقبوضة
225,283	225,029	إيرادات الاستثمار العائدة لحسابات الاكتتاب
7,751,316	7,185,203	بدل خدمة اصدار وثائق التأمين
2,377,729	2,207,090	إيرادات اخرى
17,985,507	17,329,478	مجموع الإيرادات
3,881,367	3,914,012	عمولات مدفوعة
18,545,632	18,773,428	مصاريف ادارية خاصة بحسابات الاكتتاب
4,718,135	5,092,449	مصاريف اخرى
		التغير في مخصص الأخطار الكارثية
27,145,134	27,779,889	مجموع المصروفات
6,160,310	10,188,006	ربح (خسارة) الاكتتاب



جدول رقم (16)

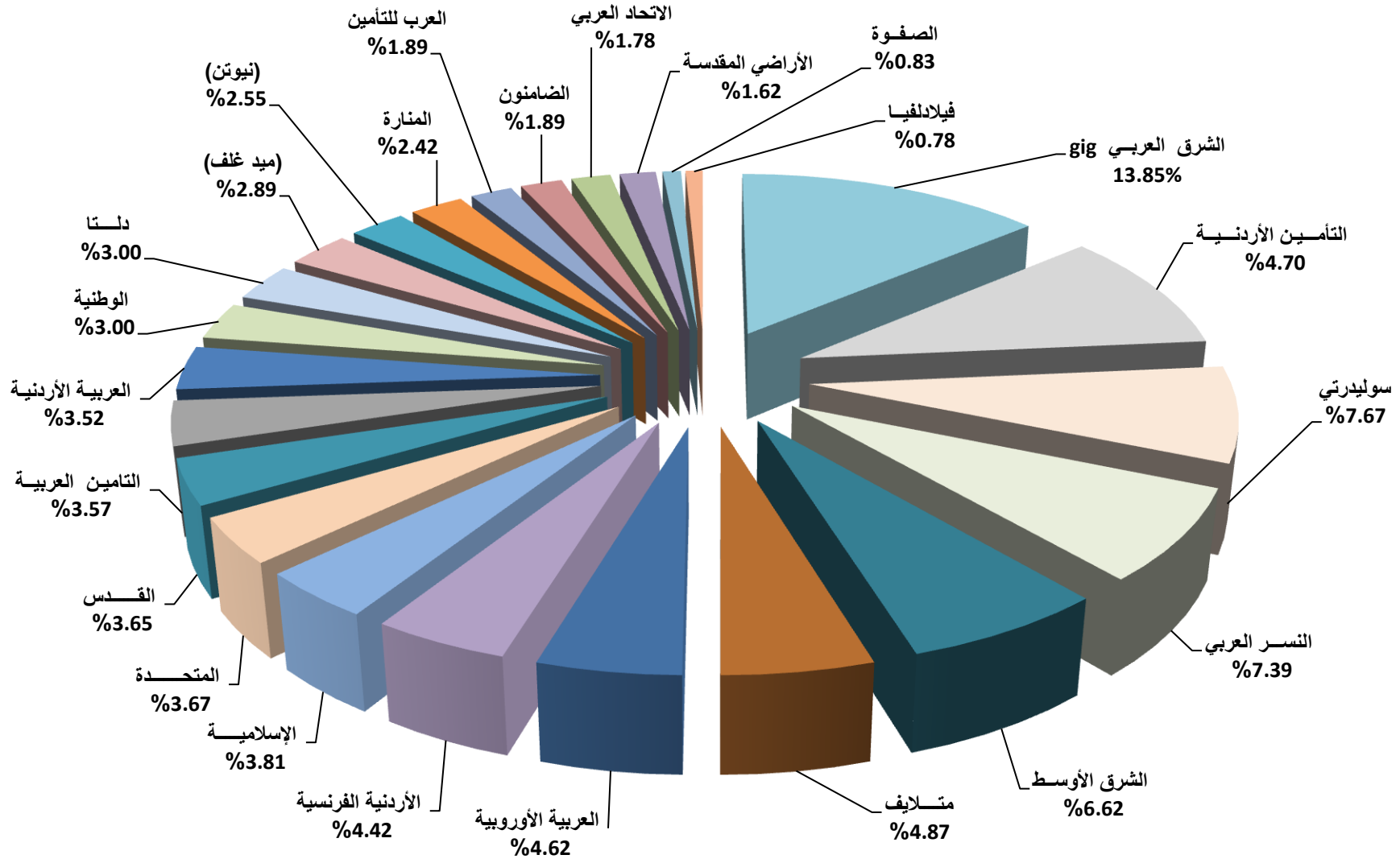
حساب إيرادات ومصروفات وأرباح (خسائر) فرع تأمين الحياة لشركات التأمين للسوق الأردني

كما في 2020/12/31 و 2019

دينار أردني

2019	البيان
83,647,925	الأعمال المباشرة
2,050,428	إعادة التأمين الاختياري الوارد
85,698,353	أجمالي الاقساط
1,938,730	اقساط إعادة التأمين المحلية
26,715,346	اقساط إعادة التأمين الخارجية
57,044,277	صافي الاقساط
839,788	مخصص الاقساط غير المكتسبة (أول المدة)
387,523	حصة المعيدین (أول المدة)
452,265	صافي مخصص الاقساط غير المكتسبة (أول المدة)
138,857,107	مخصص حسابي (أول المدة)
2,625,964	حصة المعيدین
136,231,143	صافي مخصص حسابي (أول المدة)
806,213	مخصص الاقساط غير المكتسبة (آخر المدة)
358,893	حصة المعيدین (آخر المدة)
447,320	صافي مخصص الاقساط غير المكتسبة (آخر المدة)
	التغير في مخصص الاخطار السارية
157,292,367	مخصص حسابي (اخرا ل المدة)
2,365,454	حصة المعيدین
154,926,913	صافي مخصص حسابي (آخر المدة)
38,353,452	صافي الإيرادات المتحققة من الاقساط المكتسبة
37,220,877	التعويضات المدفوعة
16,878,487	استحقاق وتصفیات بوالص
771	التعويضات المستردة
2,115,865	حصة معيدي التأمين المحلية
25,285,866	حصة معيدي التأمين الخارجية
26,696,862	صافي التعويضات المدفوعة
14,901,036	مخصص ادعاءات مبلغة (آخر المدة)
1,421,496	مخصص ادعاءات غير مبلغة (آخر المدة)
10,568,407	حصة المعيدین (آخر المدة)
543,153	المستردات
5,210,972	صافي مخصص ادعاءات مبلغة (آخر المدة)
12,920,293	مخصص ادعاءات مبلغة (أول المدة)
2,025,217	مخصص ادعاءات غير مبلغة (أول المدة)
10,108,401	حصة المعيدین (أول المدة)
4,837,109	صافي مخصص ادعاءات مبلغة (أول المدة)
27,070,725	صافي تكلفة التعويضات (أول المدة)
38,353,452	صافي الإيرادات المتحققة من الاقساط المكتسبة
27,070,725	صافي تكلفة التعويضات
1,151,957	عمولات مقبوضة
815,693	بدل خدمة اصدار وثائق التأمين
11,042,849	ايرادات الاستثمار العائدة لحساب الاكتتاب
791,936	ايرادات اخرى
13,802,435	مجموع الإيرادات
6,043,266	عمولات مدفوعة
9,457,522	مصاريف ادارية خاصة بحسابات الاكتتاب
1,981,709	مصاريف اخرى
17,482,497	مجموع المصروفات
7,602,665	ربح (خسارة) الاكتتاب

## % حصة الشركات من اقساط سوق التأمين الأردني لعام 2020



جدول رقم (17)

إجمالي أقساط سوق التأمين الأردني موزعة على (24) شركة تأمين لعام 2020  
حسب فروع التأمين وحصصة الشركة من إجمالي أقساط السوق

(دينار أردني)

ت	الشركة	تأمين البحري والنقل		تأمين الطيران		تأمين البحري والطيران		تأمين الحريق الاضرار الأخرى للممتلكات		تأمين المسؤولية		تأمينات الفروع الأخرى		تأمين الائتمان		المركبات	
		2019	2020	2019	2020	2019	2020	2019	2020	2019	2020	2019	2020	2019	2020	2019	2020
1	التأمين الأردنية	1,131,900	919,172			1,131,900	919,172	12,931,771	13,560,755	508,090	652,658	100,493	88,072			7,957,006	7,060,746
2	الشرق الأوسط للتأمين	4,285,673	4,861,493	240,921	234,827	4,526,594	5,096,320	10,708,927	9,998,041	795,273	935,016	124,020	54,262			8,476,294	6,926,882
3	التأمين الوطنية	616,022	693,399			616,022	693,399	1,946,334	2,906,691	58,580	74,464					7,805,478	6,809,442
4	المتحدة للتأمين	315,695	284,584	84,731		400,426	284,584	2,489,728	2,791,068	469,877	263,082	107,192	24,756			8,313,438	6,974,548
5	المنارة للتأمين	59,209	62,637	2,698	2,698	61,907	65,335	1,209,992	1,166,080	385,388	609,713	118,783	141,163			4,757,817	8,899,532
6	التأمين العربية - الأردن	481,689	279,965			481,689	279,965	1,738,112	3,036,987	575,763	667,832	238,435	123,566			8,640,113	7,309,207
7	القدس للتأمين	1,094,436	950,919			1,094,436	950,919	1,425,691	4,563,794	332,646	352,807	43,862	26,700			8,199,928	6,844,846
8	النسر العربي للتأمين	336,864	339,820			336,864	339,820	2,800,321	3,166,403	693,967	979,978	245,040	69,000				
9	الأردنية الفرنسية للتأمين	896,354	1,076,175	412,616	-35,857	1,308,970	1,040,318	2,132,485	1,780,005	257,523	148,358	146,433	556	564,630	236,901	6,242,814	564,630
10	الاتحاد العربي الدولي للتأمين	13,499	17,797			13,499	17,797	89,439	154,021	164,089	90,558					7,892,983	7,892,983
11	لبنان للتأمين	626,682	622,911			626,682	622,911	2,778,793	3,183,231	408,058	167,042	264,440	-216,110	75,866	64,279	7,257,074	7,257,074
12	الصفوة للتأمين	9,470	3,143			9,470	3,143	130,209	246,979			41,284	24,516			3,620,436	3,620,436
13	الأراضي المقدسة للتأمين	6,775	9,627			6,775	9,627	198,205	113,093	25,600	15,898					8,719,984	8,719,984
14	العرب للتأمين على الحياة والحوادث	250,822	162,940			250,822	162,940	825,167	706,323	68,907	44,877	136,180	67,107			5,746,237	5,746,237
15	فيلادلفيا للتأمين	3,862	10,893			3,862	10,893	121,212	82,211	8,340	5,861	16,323	20,692			3,655,699	3,655,699
16	متلايف			0	0					2,643,538	2,596,075						
17	(بيون) الأردن الدولية للتأمين	86,307	119,015			86,307	119,015	2,900,771	1,581,554	111,890	116,691	195,809	179,255			2,055,453	111,890
18	العربية الأوروبية للتأمين	331,353	108,205			331,353	108,205	1,429,167	1,777,714	207,502	155,103	207,502	155,103			8,344,596	8,344,596
19	التأمين الإسلامية	671,528	626,662			671,528	626,662	1,705,846	1,300,724	736,894	890,412					6,600,880	6,600,880
20	الضامنون العرب للتأمين	70,781	45,493			70,781	45,493	479,104	472,590	70,683	63,016	70,683	63,016	13,194	23,067	7,782,687	7,782,687
21	المجموعة العربية الأردنية للتأمين	341,778	460,536			341,778	460,536	1,744,497	1,799,353	694,541	448,716					7,946,456	7,946,456
22	الشرق العربي للتأمين و g	73,554	45,266			73,554	45,266	8,162,084	9,430,588	4,469,433	4,299,965	977,072	1,015,537			9,339,569	9,339,569
23	المتوسط والخليج للتأمين (ميد غلف)	11,000	353,402			11,000	353,402	2,334,498	2,871,243	35,642	22,905					6,395,432	6,395,432
24	سوليدري - الأولى للتأمين	531,028	590,320			531,028	590,320	7,809,572	8,000,740	1,756,052	1,380,814	453,819	395,903			9,844,252	9,844,252
	المجموع	17,663,208	16,047,927	1,075,474		17,663,208	16,047,927	68,091,925	74,690,188	6,322,997	6,568,242	12,810,077	11,032,801	892,125	447,813	152,269,755	152,269,755

**تتمة جدول رقم (17)**  
**اعمال قطاع التأمين في الاردن / نتائج اعمال (24) شركة تأمين**  
**إجمالي أقساط سوق التأمين الأردني موزعة على (24) شركة تأمين لعام 2020**  
**حسب فروع التأمين وحصّة الشركة من إجمالي أقساط السوق**

(دينار أردني)

ت	الشركة	تأمين المركبات الزامي و تكميلي		التأمين الطبي		التأمينات العامة		تأمينات الحياة		اجمالي الأقساط		حصّة الشركة من السوق%		اجمالي أقساط الفروع خارج الأردن	
		2019	2020	2019	2020	2019	2020	2019	2020	2019	2020	2019	2020	2019	2020
1	التأمين الأردنية	14,361,557	13,046,757	9,696,391	8,297,979	38,730,202	36,565,393	21,025,986	20,270,026	57,591,379	59,000,228	9.59	9.70	9,685,561	7,444,513
2	الشرق الأوسط للتأمين	12,681,181	10,730,439	6,946,213	6,057,025	35,782,208	32,871,103	6,386,107	5,391,878	39,257,210	41,174,086	6.69	6.62		
3	التأمين الوطنية	10,696,918	9,015,645	4,696,823	4,627,061	18,014,677	17,317,260	472,451	412,140	17,789,711	18,426,817	2.99	3.00		
4	المحسدة للتأمين	11,015,186	9,398,248	10,429,901	8,695,081	24,912,310	21,456,819	312,452	514,997	21,769,271	25,427,307	4.13	3.67		
5	المنازة للتأمين	5,877,357	10,875,857	1,168,940	1,513,077	14,371,225	8,822,367			14,371,225	8,822,367	1.43	2.42		
6	التأمين العربية - الأردن	12,017,484	10,338,818	2,905,916	3,656,296	17,957,399	18,103,464	3,068,402	3,069,566	21,171,866	21,026,965	3.42	3.57		
7	القدس للتأمين	12,259,876	10,209,988	4,748,938	4,730,864	20,835,072	19,905,449	838,191	960,197	21,673,263	20,865,646	3.39	3.65		
8	النسر العربي للتأمين	16,909,532		19,628,176		21,464,733	23,704,368	22,402,946	21,087,847	43,867,679	44,792,215	7.28	7.39		
9	الأردنية الفرنسية للتأمين	10,502,576	9,785,716	13,847,167	11,908,569	24,900,423	28,759,784	1,326,536	1,653,324	26,226,959	30,413,108	4.94	4.42		
10	الاتحاد العربي الدولي للتأمين	8,533,952	9,578,188	500,188	707,426	10,547,990	9,301,167			10,547,990	9,301,167	1.51	1.78		
11	دلتا للتأمين	10,912,195	9,980,967	2,371,872	2,836,864	16,639,184	17,437,906	1,149,520	877,061	17,788,704	18,314,967	2.98	3.00		
12	الصفوة للتأمين	4,289,687	4,201,148	199,394	447,842	4,923,628	4,670,044			4,923,628	4,670,044	0.76	0.83		
13	الأراضي المقسمة للتأمين	10,741,830	9,504,326			9,642,944	10,972,410			9,642,944	10,972,410	1.78	1.62		
14	العرب للتأمين على الحياة والحوادث	10,790,260	8,730,605	1,445,883	1,360,520	11,072,372	13,517,219	166,056	789,039	11,238,428	14,306,258	2.33	1.89		
15	فيلانفيا للتأمين	5,641,653	3,941,850	486,191	539,628	4,601,135	6,277,581			4,601,135	6,277,581	1.02	0.78		
16	متلايف			4,652,021	4,578,011	7,174,086	7,295,559	21,736,062	19,009,581	28,910,148	26,305,140	4.28	4.87		
17	(نيون) الأردن الدولية للتأمين		2,183,528			14,637,646	14,430,416	487,289	648,542	15,124,935	15,078,958	2.45	2.55		
18	العربية الأوروبية للتأمين	13,155,651	11,829,071	11,462,742	10,166,751	25,212,950	27,567,182	2,229,305	2,080,809	27,442,255	29,647,991	4.82	4.62		
19	التأمين الإسلامية	9,583,332	8,262,699	6,289,012	6,080,291	17,160,788	18,986,612	5,427,376	5,347,324	22,588,164	24,333,936	3.95	3.81		
20	السامون العرب للتأمين	10,691,400	9,016,779	1,707,603	1,551,932	11,231,446	13,134,856			11,231,446	13,134,856	2.13	1.89		
21	المجموعة العربية الأردنية للتأمين	12,472,094	10,700,875	6,219,259	6,967,472	20,376,952	21,472,169	486,051	228,918	20,863,003	21,701,087	3.53	3.52		
22	الشرق العربي للتأمين qaf	22,423,704	18,416,929	48,481,900	47,520,499	82,191,648	85,695,019			82,191,648	85,695,019	13.93	13.85		
23	المتوسط والخليج للتأمين (ميد غلف)	11,301,123	8,970,980	5,097,437	4,860,242	17,138,884	19,241,095			17,138,884	19,241,095	3.13	2.89		
24	سوليدري - الأولى للتأمين	14,406,467	13,705,084	16,897,760	15,315,990	40,323,631	43,008,653	5,166,619	3,357,104	45,490,250	46,365,757	7.54	7.67		
	المجموع	234,355,483	212,424,497	189,312,910	178,450,718	500,760,776	529,596,652	92,681,349	85,698,353	593,442,125	615,295,005	100	100	9,685,561	7,444,513

\* تشمل ارقام التأمينات العامة للشركة اعمال فرع تأمينات الحوادث الشخصية.

جدول رقم (18)

اجمالي اقساط المركبات لـ (21) شركة تأمين لعام 2020\*  
التأمين الإلزامي ( من مراكز الترخيص - من الشامل - من الحدود) والتأمين التكميلي

الشركة	التأمين الإلزامي / مراكز الترخيص**		الإلزامي من الشامل		مجموع المركبات الأردنية		المركبات الأجنبية الإلزامي من الحدود		مجموع التأمين الإلزامي		تكميلي		مجموع المركبات	
	2019	2020	2019	2020	2019	2020	2019	2020	2019	2020	2019	2020	2019	2020
1	التأمين الأردنية	5,745,318	5,321,872	1,451,146	1,546,131	7,291,449	6,773,018	665,557	287,728	7,957,006	5,986,011	6,404,551	13,046,757	14,361,557
2	الشرق الأوسط للتأمين	5,929,269	5,489,805	1,128,649	1,888,570	7,817,839	6,618,454	658,455	308,428	8,476,294	3,803,557	4,204,887	10,730,439	12,681,181
3	التأمين الوطنية	6,081,300	5,580,551	943,457	1,110,808	7,192,108	6,524,008	613,370	285,434	7,805,478	2,206,203	2,891,440	9,015,645	10,696,918
4	المحددة للتأمين	6,030,248	5,530,010	908,367	1,012,197	7,042,445	6,438,377	1,270,993	536,171	8,313,438	2,423,700	2,701,748	9,398,248	11,015,186
5	المنارة للتأمين	3,586,850	5,128,827	3,516,716	801,105	4,387,955	8,645,543	369,862	253,989	8,899,532	1,976,325	1,119,540	10,875,857	5,877,357
6	التأمين العربية - الأردن	6,133,280	5,640,446	1,119,392	1,222,518	7,355,798	6,759,838	1,284,315	549,369	8,640,113	3,029,611	3,377,371	10,338,818	12,017,484
7	القدس للتأمين	5,988,383	5,467,674	1,112,156	1,600,535	7,588,918	6,579,830	611,010	265,016	8,199,928	3,365,142	4,059,948	10,209,988	12,259,876
8	النسر العربي للتأمين	4,903,446	4,774,221	1,391,672	1,595,757	6,499,203	6,165,893	618,767	76,921	7,117,970	3,542,902	3,384,606	9,785,716	10,502,576
9	الأردنية الفرنسية للتأمين	5,984,752	5,466,919	2,153,309	810,400	6,795,152	7,620,228	648,912	272,755	7,892,983	1,685,205	1,089,888	9,578,188	8,533,952
10	الاتحاد العربي الدولي للتأمين	5,918,533	5,856,940	787,852	916,946	6,835,479	6,644,792	1,242,533	612,282	8,078,012	2,723,893	2,834,183	9,980,967	10,912,195
11	دلتا للتأمين	1,987,058	2,121,761	1,328,168	1,357,056	3,344,114	3,449,929	177,806	170,507	3,521,920	580,712	767,767	4,201,148	4,289,687
12	الصفوة للتأمين	4,443,505	4,256,412	4,248,626	4,792,955	9,236,460	8,505,038	420,298	214,946	8,719,984	9,656,758	1,085,072	9,504,326	10,741,830
13	الأراضي المقدسة للتأمين	4,566,609	4,226,619	1,112,715	1,563,243	6,129,852	5,339,334	975,170	406,903	7,105,022	2,984,368	3,685,238	8,730,605	10,790,260
14	العرب للتأمين على الحياة	3,987,118	3,056,162	262,567	177,869	4,164,987	3,318,729	840,796	336,970	5,005,783	286,151	635,870	3,941,850	5,641,653
15	فيلادلفيا للتأمين	1,899,094	1,899,094											
16	الأردن الدولية للتأمين (نيون)	5,767,538	5,715,307	1,956,590	2,147,515	7,915,053	7,671,897	1,305,289	672,699	9,220,342	3,484,475	3,935,309	11,829,071	13,155,651
17	العربية الأوروبية للتأمين	5,807,840	5,197,417	1,129,107	1,272,810	7,080,650	6,326,524	662,651	274,356	7,743,301	1,661,819	1,840,031	8,262,699	9,583,332
18	التأمين الإسلامية	6,096,505	5,709,144	1,789,632	1,978,120	8,074,625	7,498,776	594,682	283,911	7,782,687	8,669,307	2,022,093	9,016,779	10,691,400
19	الضامنون العرب للتأمين	5,952,480	5,421,521	2,201,051	2,463,032	8,415,512	7,622,572	649,833	323,884	9,065,345	2,754,419	3,406,749	10,700,875	12,472,094
20	العربية الأردنية للتأمين	6,300,702	5,831,183	2,964,528	4,086,177	10,386,879	8,795,711	1,296,062	543,858	11,682,941	9,077,360	10,740,763	18,416,929	22,423,704
21	الشرق العربي للتأمين	5,957,688	5,028,055	1,134,739	1,275,107	7,232,795	6,162,794	637,725	232,638	7,870,520	2,575,548	3,430,603	8,970,980	11,301,123
22	المتوسط والخليج للتأمين	5,583,861	6,218,353	3,009,454	3,252,749	8,836,610	9,227,807	1,222,229	616,445	9,844,252	3,860,832	4,347,628	13,705,084	14,406,467
23	سوليدرتي- الأولى للتأمين	112,752,283	108,938,293											
	المجموع	112,752,283	108,938,293	35,649,893	36,871,600	149,623,883	144,588,186	16,766,315	7,681,569	152,269,755	60,154,742	67,965,285	212,424,497	234,355,483

\* المصدر: النماذج الرقابية للمركبات لـ (23) شركة.

\*\* تشمل أرقام فرع تأمين ضد الغير / مراكز الترخيص- وثائق التأمين للسيارات الأردنية الصادرة عن مكاتب الاتحاد + اقساط عطاءات التأمين الإلزامي+ اقساط البطاقة البرتقالية

\*\*\* شركات التأمين التي طلبت إيقاف إجازتها:

1-شركة النسر العربي للتأمين اعتباراً من 2012/1/1

2- شركة الأردن الدولية للتأمين اعتباراً من 2012/3/14

**جدول رقم (19)**  
**نتائج شركات التأمين في الاردن ( %حصتها وترتيبها) من أقساط السوق لعام 2020 مقارنة مع 2019**  
**موزعة حسب التأمينات العامة - تأمينات الحياة - اجمالي أقساط السوق**

(دينار أردني)

ترتيب الشركات حسب اجمالي أقساط السوق			ترتيب الشركات حسب اجمالي أقساط الحياة			ترتيب الشركات حسب أقساط التأمينات العامة		
2019	2020		2019	2020		2019	2020	
الترتيب	الحصة % الترتيب	اجمالي أقساط الشركة الحصة %	الترتيب	الحصة % الترتيب	اجمالي أقساط الشركة الحصة %	الترتيب	الحصة من التأمينات العامة %	التأمينات العامة الحصة من التأمينات العامة %
الترتيب	اسم الشركة/ فرع التأمين	اسم الشركة/ فرع التأمين	الترتيب	اسم الشركة/ فرع التأمين	اسم الشركة/ فرع التأمين	الترتيب	اسم الشركة/ فرع التأمين	اسم الشركة/ فرع التأمين
1	9.59	9.70 82,191,648	1	24.61	24.17 22,402,946	1	16.18	16.41 82,191,648
2	7.54	7.67 57,591,379	2	22.18	23.45 21,736,062	2	8.12	8.05 40,323,631
3	7.28	7.39 45,490,250	3	23.65	22.69 21,025,986	3	7.31	7.30 36,565,393
4	6.69	6.62 43,867,679	4	6.29	6.89 6,386,107	4	6.76	6.56 32,871,103
5	4.94	4.87 39,257,210	5	6.24	5.86 5,427,376	5	5.21	5.03 25,212,950
6	4.13	4.62 28,910,148	6	3.92	5.57 5,166,619	6	5.43	4.97 24,900,423
7	4.28	4.42 27,442,255	7	3.58	3.31 3,068,402	7	4.05	4.29 21,464,733
8	4.82	3.81 26,226,959	8	2.43	2.41 2,229,305	8	4.70	4.16 21,456,819
9	3.53	3.67 22,588,164	9	1.93	1.43 1,326,536	9	3.76	4.07 20,835,072
10	3.95	3.65 21,769,271	10	1.02	1.24 1,149,520	10	3.76	4.07 20,376,952
11	3.13	3.57 21,673,263	11	1.12	0.90 838,191	11	3.39	3.62 18,103,464
12	3.39	3.52 21,171,866	12	0.76	0.53 487,289	12	3.40	3.46 17,317,260
13	3.42	3.00 20,863,003	13	0.27	0.52 486,051	13	3.59	3.43 17,160,788
14	2.98	3.00 17,789,711	14	0.48	0.51 472,451	14	3.63	3.42 17,138,884
15	2.45	2.89 17,788,704	15	0.60	0.34 312,452	15	3.29	3.32 16,639,184
16	2.99	2.55 17,138,884	16	0.92	0.18 166,056	16	2.72	2.92 14,637,646
17	2.33	2.42 15,124,935	17			17	1.67	2.87 14,371,225
18	1.02	1.89 14,371,225	18			18	2.48	2.24 11,231,446
19	2.13	1.89 11,238,428	19			19	2.55	2.11 11,072,372
20	1.78	1.78 11,231,446	20			20	1.67	1.93 10,547,990
21	1.43	1.62 10,547,990	21			21	1.76	1.93 9,642,944
22	1.51	0.83 9,642,944	22			22	1.38	1.43 7,174,086
23	0.76	0.78 4,923,628	23			23	0.88	0.98 4,923,628
24	0.76	0.78 4,601,135	24			24	1.19	0.92 4,601,135
100	100	593,442,125	100	100	92,681,349	100	100	500,760,776

جدول رقم (20)

نتائج شركات التأمين في الأردن (حصتها وترتيبها) من اجمالي أقساط السوق لعام 2020 مقارنة مع 2019  
موزعة حسب فروع التأمين

(دينار أردني)

تأمين الحريق والاضرار الاخرى للممتلكات				تأمين البحري والنقل				
2019		2020		2019		2020		الشركة
الترتيب	الحصة %	الحصة %	اجمالي الاقساط	الترتيب	الحصة %	الحصة %	اجمالي الاقساط	
1	18.99	18.16	13,560,755	1	25.41	29.72	5,096,320	1 الشرق الأوسط للتأمين
2	15.73	13.39	9,998,041	2	9.46	8.89	1,525,100	2 سوليدرتي - الأولى للتأمين
3	11.99	12.63	9,430,588	3	6.63	8.80	1,508,130	3 الشرق العربي للتأمين (gig)
4	11.47	10.71	8,000,740	4	10.04	8.48	1,454,852	4 الأردن الدولية للتأمين (نيوتن)
16	2.09	6.11	4,563,794	5	7.35	6.07	1,040,318	5 الأردنية الفرنسية للتأمين
7	4.08	4.26	3,183,231	6	6.14	5.55	950,919	6 القدس للتأمين
6	4.11	4.24	3,166,403	7	6.36	5.36	919,172	7 التأمين الأردنية
13	2.55	4.07	3,036,987	8	4.77	4.15	712,119	8 المجموعة العربية الأوروبية للتأمين
11	2.86	3.89	2,906,691	9	3.46	4.04	693,399	9 التأمين الوطنية
9	3.43	3.84	2,871,243	10	3.77	3.65	626,662	10 التأمين الإسلامية
8	3.66	3.74	2,791,068	11	3.52	3.63	622,911	11 دلتا للتأمين
12	2.56	2.41	1,799,353	12	1.92	2.69	460,536	12 المجموعة العربية الأردنية للتأمين
10	3.13	2.38	1,780,005	13	1.89	1.98	339,820	13 النسر العربي للتأمين
15	2.10	2.38	1,777,714	14	1.98	1.85	316,482	14 المتوسط والخليج للتأمين (ميدغلف)
5	4.26	2.12	1,581,554	15	2.25	1.66	284,584	15 المتحدة للتأمين
14	2.51	1.74	1,300,724	12	2.70	1.63	279,965	16 التأمين العربية - الأردن
17	1.78	1.56	1,166,080	17	1.41	0.95	162,940	17 العرب للتأمين على الحياة والحوادث
18	1.21	0.95	706,323	18	0.35	0.38	65,335	18 المنارة للتأمين
19	0.70	0.63	472,590	19	0.40	0.27	45,493	19 الضامنون العرب للتأمين
21	0.19	0.33	246,979	20	0.08	0.10	17,797	20 الاتحاد العربي الدولي للتأمين
23	0.13	0.21	154,021	21	0.02	0.06	10,893	21 فيلادلفيا للتأمين
20	0.29	0.15	113,093	22	0.04	0.06	9,627	22 الأراضي المقدسة للتأمين
22	0.18	0.11	82,211	23	0.05	0.02	3,143	23 الصفوة للتأمين
				24				24 متلايف*
	100	100	74,690,188		100	100	17,146,517	المجموع

\* الشركة لا تمارس التأمين البحري وتأمين الحريق

**نتمة جدول رقم (20)**  
**نتائج شركات التأمين في الأردن (حصتها وترتيبها) من اجمالي أقساط السوق لعام 2020 مقارنة مع 2019**  
**موزعة حسب فروع التأمين**

(دينار أردني)

تأمينات الفروع الأخرى			تأمين المسؤولية		
2019		الشركة	2020		الشركة
الحصة %	اجمالي الاقساط		الحصة %	اجمالي الاقساط	
38.97	4,299,965	الشرق العربي للتأمين (gig)	15.46	1,015,537	الشرق العربي للتأمين (gig)
23.53	2,596,075	متلايف	14.92	979,978	النسر العربي للتأمين
12.52	1,380,814	سوليدرتي - الأولى للتأمين	14.24	935,016	الشرق الأوسط للتأمين
8.07	890,412	التأمين الإسلامية	9.94	652,658	التأمين الأردنية
6.05	667,832	التأمين العربية - الأردن	9.28	609,713	المنارة للتأمين
4.07	448,716	المجموعة العربية الأردنية للتأمين	8.71	572,192	المجموعة العربية الأوروبية للتأمين
1.41	155,103	العربية الأوروبية للتأمين	6.03	395,903	سوليدرتي - الأولى للتأمين
1.28	141,163	المنارة للتأمين	5.37	352,807	القدس للتأمين
1.06	116,691	الأردن الدولية للتأمين (نيوتن)	4.01	263,082	المتحدة للتأمين
0.82	90,558	الاتحاد العربي الدولي للتأمين	2.73	179,255	الأردن الدولية للتأمين (نيوتن)
0.80	88,072	التأمين الأردنية	2.54	167,042	دلنا للتأمين
0.63	69,000	النسر العربي للتأمين	2.26	148,358	الأردنية الفرنسية للتأمين
0.61	67,107	العرب للتأمين على الحياة والحوادث	1.48	97,032	المتوسط والخليج للتأمين (ميدغف)
0.57	63,016	الضامنون العرب للتأمين	1.13	74,464	التأمين الوطنية
0.49	54,262	الشرق الأوسط للتأمين	0.89	58,569	الضامنون العرب للتأمين
0.24	26,700	القدس للتأمين	0.68	44,877	العرب للتأمين على الحياة والحوادث
0.22	24,756	المتحدة للتأمين	0.24	15,898	الأراضي المقدسة للتأمين
0.22	24,516	الصفوة للتأمين	0.09	5,861	فيلدلفيا للتأمين
0.21	22,905	المتوسط والخليج للتأمين (ميدغف)	0.00		المجموعة العربية الأردنية للتأمين
0.19	20,692	فيلدلفيا للتأمين	0.00		الصفوة للتأمين
0.01	556	الأردنية الفرنسية للتأمين	0.00		التأمين العربية - الأردن
-1.96	-216,110	دلنا للتأمين	0.00		الاتحاد العربي الدولي للتأمين
0.00		التأمين الوطنية	0.00		متلايف
0.00		الأراضي المقدسة للتأمين	0.00		التأمين الإسلامية
100	11,032,801	المجموع	100	6,568,242	المجموع



تتمة جدول رقم (20)

نتائج شركات التأمين في الأردن (حصتها وترتيبها) من اجمالي أقساط السوق لعام 2020 مقارنة مع 2019

موزعة حسب فروع التأمين

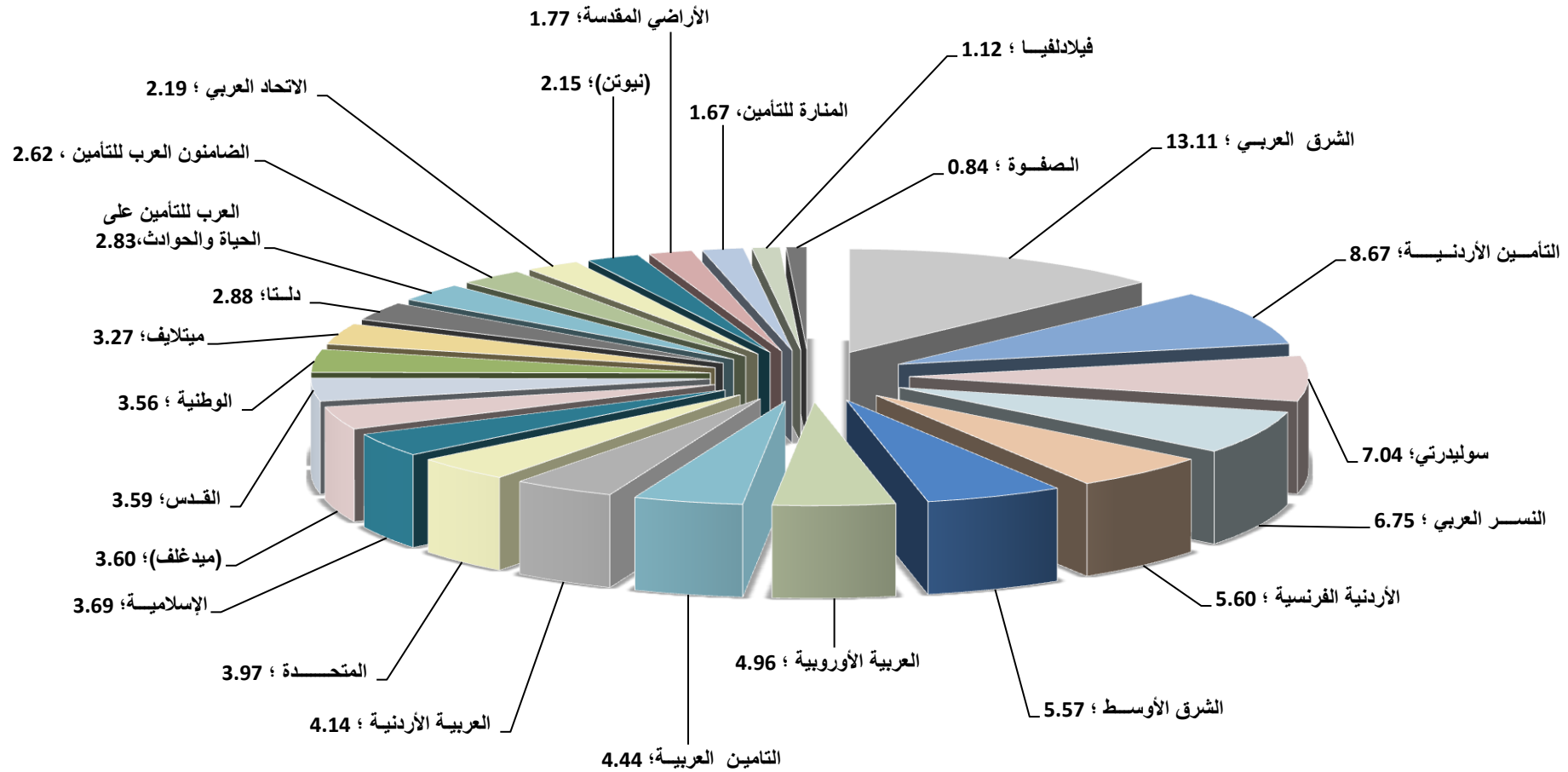
(دينار أردني)

التأمين الطبي					تأمين المركبات (الالزامي والتكميلي)				
2019		2020			2019		2020		
الترتيب	الحصة %	الحصة %	اجمالي الاقساط	اسم الشركة	الترتيب	الحصة %	الحصة %	اجمالي الاقساط	اسم الشركة
1	25.61	26.63	47,520,499	الشرق العربي للتأمين gig	1	9.57	8.67	18,416,929	الشرق العربي للتأمين gig
2	10.37	9.48	16,909,532	النسر العربي للتأمين	2	6.15	6.45	13,705,084	سوليدرتي - الأولى للتأمين
3	8.93	8.58	15,315,990	سوليدرتي - الأولى للتأمين	3	6.13	6.14	13,046,757	التأمين الأردنية
4	7.31	6.67	11,908,569	الأردنية الفرنسية للتأمين	4	5.61	5.57	11,829,071	المجموعة العربية الأوروبية للتأمين
5	6.05	5.70	10,166,751	المجموعة العربية الأوروبية للتأمين	19	2.51	5.12	10,875,857	المنارة للتأمين
8	4.98	5.11	9,121,766	الأردن الدولية للتأمين (نيوتن)	5	5.41	5.05	10,730,439	الشرق الأوسط للتأمين
6	5.51	4.87	8,695,081	المتحدة للتأمين	6	5.32	5.04	10,700,875	المجموعة العربية الأردنية للتأمين
7	5.12	4.65	8,297,979	التأمين الأردنية	8	5.13	4.87	10,338,818	التأمين العربية - الأردن
11	3.29	3.90	6,967,472	المجموعة العربية الأردنية للتأمين	7	5.23	4.81	10,209,988	القدس للتأمين
10	3.32	3.41	6,080,291	التأمين الإسلامية	11	4.66	4.70	9,980,967	دلنا للتأمين
9	3.67	3.39	6,057,025	الشرق الأوسط للتأمين	16	4.48	4.61	9,785,716	الأردنية الفرنسية للتأمين
12	2.69	2.72	4,860,242	المتوسط والخليج للتأمين (ميدغلف)	18	3.64	4.51	9,578,188	الاتحاد العربي الدولي للتأمين
13	2.51	2.65	4,730,864	القدس للتأمين	13	4.58	4.47	9,504,326	الأراضي المقدسة للتأمين
14	2.48	2.59	4,627,061	التأمين الوطنية	10	4.70	4.42	9,398,248	المتحدة للتأمين
15	2.46	2.57	4,578,011	متلايف	15	4.56	4.24	9,016,779	الضامنون العرب للتأمين
16	1.53	2.05	3,656,296	التأمين العربية - الأردن	14	4.56	4.24	9,015,645	التأمين الوطنية
17	1.25	1.59	2,836,864	دلنا للتأمين	9	4.82	4.22	8,970,980	المتوسط والخليج للتأمين (ميدغلف)
18	0.90	0.87	1,551,932	الضامنون العرب للتأمين	12	4.60	4.11	8,730,605	العرب للتأمين على الحياة والحوادث
20	0.62	0.85	1,513,077	المنارة للتأمين	17	4.09	3.89	8,262,699	التأمين الإسلامية
19	0.76	0.76	1,360,520	العرب للتأمين على الحياة والحوادث	21	1.83	1.98	4,201,148	الصفوة للتأمين
21	0.26	0.40	707,426	الاتحاد العربي الدولي للتأمين	20	2.41	1.86	3,941,850	فيلادلفيا للتأمين
22	0.26	0.30	539,628	فيلادلفيا للتأمين			1.03	2,183,528	الأردن الدولية للتأمين (نيوتن)*
23	0.11	0.25	447,842	الصفوة للتأمين			0.00		النسر العربي للتأمين
		0.00		الأراضي المقدسة للتأمين			0.00		متلايف*
	100	100	178,450,718	المجموع		100	100	212,424,497	المجموع

\* الشركة تحت تسلسل 24 لا تمارس التأمين الطبي

\* الشركة لا تمارس تأمين المركبات

## % حصة الشركات من تعويضات سوق التأمين الأردني لعام 2020



**جدول رقم (21)**  
**اعمال قطاع التأمين في الاردن / نتائج أعمال (24) شركة تأمين**  
**إجمالي التعويضات المدفوعة لـ (24) شركة تأمين**  
**حسب فروع التأمين وحصة % الشركة من إجمالي تعويضات السوق 2020**

(دينار أردني)

ت	الشركة	البحري والنقل		طيران	بحري + طيران		الحريق والاضرار للممتلكات	المسؤولية	الفروع الاخرى		الالتزام		المركبات			
		2019	2020		2019	2020			2019	2020	2019	2020	الزامي		تكميلي	
													2019	2020	2019	2020
1	التأمين الأردنية	280,947	1,143,121		280,947	1,143,121			1,200	20,719						
2	الشرق الأوسط للتأمين	2,630,368	1,590,575	42,600	114,814	2,672,968	1,705,389		117,575	46,405						
3	التأمين الوطنية	179,715	110,901			179,715	110,901									
4	المتحدة للتأمين	108,138	65,049			108,138	65,049		16,258	5,104						
5	العنارة للتأمين	10,695	169,553			10,695	169,553		498	27,990						
6	التأمين العربية - الأردن	273,344	56,858			273,344	56,858		473,033	370,917						
7	القدس للتأمين	1,144,086	286,810			1,144,086	286,810		39,029	10,525						
8	النسر العربي للتأمين	844,939	133,780			844,939	133,780		63,595	13,498						
9	الأردنية الفرنسية للتأمين	32,219	44,695			32,219	44,695		2,663	13,001						
10	الاتحاد العربي الدولي للتأمين	7,483	2,509			7,483	2,509		16,375	19,790						
11	دلسا للتأمين	79,462	172,837			79,462	172,837		7,075	3,204						
12	الصفوة للتأمين		15,290				15,290		1,819	471						
13	الأراضي المقدسة للتأمين								2,379	9,983						
14	العرب للتأمين على الحياة والحوادث	23,998	162,768			23,998	162,768		22,706	4,938						
15	فيلانفيسا للتأمين	13,593				13,593			753	6,243						
16	متلايف								22,887	62,511						
17	الأردن الدولية للتأمين (نيوتن)	1,131,534	342,615	750		1,132,284	342,615		39,628	94,662						
18	المجموعة العربية الأوروبية للتأمين	202,508	254,286			202,508	254,286		267,933	24,000						
19	التأمين الإسلامية	104,826	89,691			104,826	89,691		88,430	78,041						
20	الضامنون العرب للتأمين	26,173	155,957			26,173	155,957		6,400	623						
21	المجموعة العربية الأردنية للتأمين	129,048	179,175			129,048	179,175		53,606	112,902						
22	الشرق العربي للتأمين gig	151,062	584,997			151,062	584,997		1,566,479	883,322						
23	المتوسط والخليج للتأمين (ميدغلف)	93,936	77,329			93,936	77,329		15,273	4,258						
24	سوليدرتي- الأولى للتأمين	156,586	170,444			156,586	170,444		64,590	71,806						
	المجموع	7,624,660	5,809,240	43,350	114,814	7,668,010	5,924,054		2,516,655	3,256,051	1,779,279	1,263,272				

**تتمة جدول رقم (21)**  
**اعمال قطاع التأمين في الاردن / نتائج أعمال (24) شركة تأمين**  
**إجمالي التعويضات المدفوعة لـ (24) شركة تأمين**  
**حسب فروع التأمين وحصّة % الشركة من إجمالي تعويضات السوق 2020**

(دينار أردني)

تتمة حصّة الشركة من إجمالي التعويضات -

ت	اسم الشركة	المركبات		الطبي	اجمالي التامينات العامة		الحياة		اجمالي التعويضات		الحصّة من السوق %		اجمالي تعويضات الفروع خارج الأردن			
		الزامي + تكميلى			2019	2020	2019	2020	2019	2020	2019	2020	2019	2020	2019	2020
		2019	2020													
1	التأمين الأردنية	15,148,219	10,839,735	6,336,258	6,842,685	20,732,943	23,894,598	16,282,197	15,628,844	37,015,140	39,523,442	8.67	8.06	5,901,308	9,270,334	
2	الشرق الأوسط للتأمين	14,546,345	10,118,352	4,942,093	4,749,158	20,048,134	26,380,690	3,735,909	4,300,258	23,784,043	30,680,948	5.57	6.26			
3	التأمين الوطنية	12,178,808	8,986,543	5,255,319	4,578,297	14,978,328	17,565,900	218,468	189,097	15,196,796	17,754,997	3.56	3.62			
4	المتحددة للتأمين	10,863,477	7,284,675	8,461,364	10,652,767	16,752,973	26,100,591	200,150	250,602	16,953,123	26,351,193	3.97	5.38			
5	المنارة للتأمين	6,325,935	5,006,749	1,357,865	903,476	7,130,985	10,208,811	7,130,985		7,130,985	10,208,811	1.67	2.08			
6	التأمين العربية - الأردن	12,936,970	10,236,871	2,566,717	3,375,352	16,108,506	17,365,957	2,838,616	2,495,429	18,947,122	19,861,386	4.44	4.05			
7	القدس للتأمين	13,772,084	10,348,539	4,214,614	2,803,044	15,046,336	18,355,975	286,342	774,506	15,332,678	19,130,481	3.59	3.90			
8	النسر العربي للتأمين	48,717	32,017			19,190,884	20,895,932	9,612,666	10,247,973	28,803,550	31,143,905	6.75	6.35			
9	الأردنية الفرنسية للتأمين	12,281,833	10,019,586	12,132,448	12,321,678	22,891,443	25,841,647	1,001,994	1,345,550	23,893,437	27,187,197	5.60	5.55			
10	الاتحاد العربي الدولي للتأمين	7,879,912	8,373,465	639,161	411,661	9,335,546	8,333,431			9,335,546	8,333,431	2.19	1.70			
11	بلستا للتأمين	10,000,107	8,465,787	2,640,858	1,968,780	12,190,040	13,113,945	108,187	56,330	12,298,227	13,170,275	2.88	2.69			
12	الصفوة للتأمين	4,837,633	3,365,113	182,786	212,189	3,570,229	5,061,189			3,570,229	5,061,189	0.84	1.03			
13	الأراضي المقدسة للتأمين	9,836,122	7,337,087			7,541,916	9,933,996			7,541,916	9,933,996	1.77	2.03			
14	العرب للتأمين على الحياة والحوادث	11,246,208	9,152,415	1,618,294	1,305,896	12,035,401	13,037,116	58,241	495,903	12,093,642	13,533,019	2.83	2.76	54,510	41,589	
15	فيلافيسا للتأمين	6,754,895	3,743,800	895,824	541,351	4,770,843	7,386,027			4,770,843	7,386,027	1.12	1.51			
16	متلايف	0	0	2,982,515	3,325,225	3,045,026	3,348,112	10,895,757	11,612,686	13,940,783	14,960,798	3.27	3.05			
17	الأردن الدولية للتأمين (نيون)	183,992	186,937	7,227,038	9,015,879	8,950,507	13,919,185	206,304	473,273	9,156,811	14,392,458	2.15	2.94			
18	المجموعة العربية الأوروبية	11,809,123	9,476,069	9,348,679	10,148,948	19,623,478	22,836,447	1,529,972	1,634,497	21,153,450	24,470,944	4.96	4.99			
19	التأمين الإسلامية	10,390,079	7,657,944	4,708,952	5,149,835	13,974,221	16,546,631	1,764,498	2,662,873	15,738,719	19,209,504	3.69	3.92			
20	الضامنون العرب للتأمين	12,945,337	9,028,709	1,371,742	1,751,261	11,184,437	16,409,096			11,184,437	16,409,096	2.62	3.35			
21	المجموعة العربية الأردنية للتأمين	11,208,892	10,146,079	5,950,349	4,579,677	17,322,321	16,267,413	329,314	33,632	17,651,635	16,301,045	4.14	3.33			
22	الشرق العربي للتأمين gig	17,537,238	14,704,141	34,164,412	38,131,955	55,957,444	58,655,880			55,957,444	58,655,880	13.11	11.96			
23	المتوسط والخليج للتأمين (ميدغلف)	8,934,796	8,606,744	5,968,339	6,394,496	15,356,187	15,763,055			15,356,187	15,763,055	3.60	3.22			
24	سوليدريتي - الأولى للتأمين	12,690,642	11,738,658	13,962,154	15,102,152	26,412,272	28,933,492	3,652,235	1,897,911	30,064,507	30,831,403	7.04	6.29			
	المجموع	234,357,364	184,856,015	151,463,476	161,573,595	374,150,400	436,155,116	52,720,850	54,099,364	426,871,250	490,254,480	100	100	5,955,818	9,311,923	

\* ارقام فرع تأمين الحياة لا يضاف لها استحقاق البوالص في الكشوفات الشهرية.

**جدول رقم (22)**  
**اجمالي تعويضات المركبات موزعة على 23 شركة تأمين لعام 2020**  
**التأمين الإلزامي ( من مراكز الترخيص - من الشامل - من الحدود) والتأمين التكميلي**

ت	اسم الشركة	التأمين الإلزامي / مراكز الترخيص		الإلزامي من الشامل		مجموع المركبات الأردنية		الإلزامي من الحدود		مجموع التأمين الإلزامي		تكميلي		مجموع المركبات	
		2019	2020	2019	2020	2019	2020	2019	2020	2019	2020	2019	2020	2019	2020
1	التأمين الأردنية	6,491,366	4,874,073	2,341,547	1,567,538	8,832,913	6,441,611	509,784	240,445	9,342,697	6,682,056	4,157,679	5,805,522	4,157,679	15,148,219
2	الشرق الأوسط للتأمين	6,688,864	5,402,040	1,910,834	1,176,933	8,599,698	6,578,973	361,256	224,527	8,960,954	6,803,500	3,314,852	5,585,391	3,314,852	14,546,345
3	التأمين الوطنية	6,816,126	5,609,562	1,427,616	968,420	8,243,742	6,577,982	216,591	227,686	8,460,333	6,805,668	2,180,875	3,718,475	2,180,875	12,178,808
4	المتحدة للتأمين	6,077,390	4,428,794	1,539,485	969,657	7,616,875	5,398,451	361,186	319,763	7,978,061	5,718,214	1,566,461	2,885,416	1,566,461	10,863,477
5	المنارة للتأمين	4,002,665	3,373,715	649,462	536,960	4,652,127	3,910,675	253,232	118,591	4,905,359	4,029,266	977,483	1,420,576	977,483	6,325,935
6	التأمين العربية - الأردن	6,873,471	5,473,849	1,821,746	1,381,005	8,695,217	6,854,854	329,973	262,522	9,025,190	7,117,376	3,119,495	3,911,780	3,119,495	12,936,970
7	القدس للتأمين	6,633,712	5,115,020	3,321,352	2,455,527	9,955,064	7,570,547	342,022	279,829	10,297,086	7,850,376	2,498,163	3,474,998	2,498,163	13,772,084
8	النسر العربي للتأمين	45,620	6,285	1,525	22,366	47,145	28,651	685	2,823	47,830	31,474	543	887	543	48,717
9	الأردنية الفرنسية للتأمين	7,467,813	6,143,846	1,502,279	1,130,417	8,970,092	7,274,263	434,943	363,608	9,405,035	7,637,871	2,381,715	2,876,798	2,381,715	12,281,833
10	الاتحاد العربي الدولي للتأمين	6,032,293	5,697,893	684,911	768,876	6,717,204	6,466,769	156,993	14,700	6,874,197	6,481,469	1,891,996	1,005,715	1,891,996	7,879,912
11	دلستا للتأمين	6,697,385	5,004,549	877,410	875,602	7,572,987	5,881,959	338,613	213,287	7,911,600	6,095,246	2,370,541	2,088,507	2,370,541	10,000,107
12	الصفوة للتأمين	1,864,260	1,160,085	1,201,557	1,715,822	3,580,082	2,361,642	84,287	48,472	3,664,369	2,410,114	954,999	1,173,264	954,999	4,837,633
13	الأراضي المقدسة للتأمين	2,672,745	2,362,920	3,703,474	5,284,787	7,957,532	6,066,394	116,181	36,202	8,073,713	6,102,596	1,234,491	1,762,409	1,234,491	9,836,122
14	العرب للتأمين على الحياة والحوادث	5,992,249	5,400,033	1,299,030	1,708,747	7,700,996	6,699,063	364,284	295,855	6,994,918	8,065,280	2,157,497	3,180,928	2,157,497	11,246,208
15	فيلافيا للتأمين	4,774,782	2,371,662	352,413	524,056	5,298,838	2,724,075	137,195	256,217	5,436,033	2,980,292	763,508	1,318,862	763,508	6,754,895
16	الأردن الدولية للتأمين (نوبت)	158,344	157,211			158,344	157,211	3,858		158,344	161,069	25,868	25,648	25,868	183,992
17	العربية الأوروبية للتأمين	5,710,839	4,705,311	1,449,614	1,992,613	7,703,452	6,154,925	345,782	197,725	8,049,234	6,352,650	3,123,419	3,759,889	3,123,419	11,809,123
18	التأمين الإسلامية	7,288,823	5,315,329	772,969	1,026,083	8,314,906	6,088,298	378,003	297,858	8,692,909	6,386,156	1,271,788	1,697,170	1,271,788	10,390,079
19	الضامنون العرب للتأمين	4,818,277	3,702,510	2,925,380	4,419,476	9,237,753	6,627,890	266,037	266,037	9,237,753	6,893,927	2,134,782	3,707,584	2,134,782	12,945,337
20	العربية الأردنية للتأمين	5,843,059	4,777,031	2,358,207	2,268,715	8,111,774	7,135,238	299,468	246,383	8,411,242	7,381,621	2,764,458	2,797,650	2,764,458	11,208,892
21	الشرق العربي للتأمين	7,083,807	5,197,956	2,800,669	3,603,606	7,998,625	6,066,394	323,585	288,683	8,287,308	6,287,308	6,416,833	6,526,240	6,416,833	17,537,238
22	المتوسط والخليج للتأمين (ميدغلف)	5,175,982	5,346,045	1,005,479	1,083,108	6,259,090	6,351,524	302,274	212,749	6,561,364	6,564,273	2,042,471	2,373,432	2,042,471	8,934,796
23	سوليدرتي- الأولى للتأمين	7,147,871	5,025,519	2,022,605	1,708,633	8,856,504	7,048,124	370,064	259,291	9,226,568	7,307,415	4,431,243	3,464,074	4,431,243	12,690,642
	المجموع	122,357,743	96,651,238	41,412,005	31,746,506	163,769,748	128,397,744	6,026,401	4,677,111	169,796,149	133,074,855	51,781,160	64,561,215	51,781,160	234,357,364

\* المصدر: النماذج الرقابية للمركبات ل (23) شركة

\*\* شركات التأمين التي طلبت إيقاف إجازتها:

- 1- شركة النسر العربي للتأمين اعتباراً من 2012/1/1  
2- شركة الأردن الدولية للتأمين اعتباراً من 2012/3/14

جدول رقم (23)

نتائج شركات التأمين في الاردن (%حصتها وترتيبها) من إجمالي التعويضات المدفوعة لعام 2020

موزعة حسب إجمالي التأمينات العامة وتأمينات الحياة وإجمالي تعويضات السوق

(دينار أردني)

ترتيب الشركات حسب إجمالي تعويضات السوق				ترتيب الشركات حسب تعويضات الحياة				ترتيب الشركات حسب تعويضات التأمينات العامة			
2019		2020		2019		2020		2019		2020	
الترتيب	الحصة %	الترتيب	الحصة %	الترتيب	الحصة %	الترتيب	الحصة %	الترتيب	الحصة %	الترتيب	الحصة %
الشركة	الترتيب	الشركة	الترتيب	الشركة	الترتيب	الشركة	الترتيب	الشركة	الترتيب	الشركة	الترتيب
الترتيب	الحصة %	الترتيب	الحصة %	الترتيب	الحصة %	الترتيب	الحصة %	الترتيب	الحصة %	الترتيب	الحصة %
1	11.96	13.11	55,957,444	1	28.89	30.88	16,282,197	1	13.45	14.96	55,957,444
2	8.06	8.67	37,015,140	2	21.47	20.67	10,895,757	2	6.63	7.06	26,412,272
4	6.29	7.04	30,064,507	3	18.94	18.23	9,612,666	3	5.92	6.12	22,891,443
3	6.35	6.75	28,803,550	4	7.95	7.09	3,735,909	4	5.48	5.54	20,732,943
6	5.55	5.60	23,893,437	5	3.51	6.93	3,652,235	5	6.50	5.36	20,048,134
5	6.26	5.57	23,784,043	6	4.61	5.38	2,838,616	6	5.24	5.24	19,623,478
8	4.99	4.96	21,153,450	5	4.92	3.35	1,764,498	7	4.79	5.13	19,190,884
9	4.05	4.44	18,947,122	8	3.02	2.90	1,529,972	8	3.73	4.63	17,322,321
14	3.33	4.14	17,651,635	9	2.49	1.90	1,001,994	9	5.98	4.48	16,752,973
7	5.38	3.97	16,953,123	10	0.06	0.62	329,314	10	3.98	4.31	16,108,506
10	3.92	3.69	15,738,719	10	1.43	0.54	286,342	11	3.61	4.10	15,356,187
15	3.22	3.60	15,356,187	14	0.35	0.41	218,468	12	4.21	4.02	15,046,336
11	3.90	3.59	15,332,678	12	0.87	0.39	206,304	9	4.03	4.00	14,978,328
12	3.62	3.56	15,196,796	13	0.46	0.38	200,150	12	3.79	3.73	13,974,221
16	3.05	3.27	13,940,783	15	0.10	0.21	108,187	15	3.01	3.26	12,190,040
19	2.69	2.88	12,298,227	11	0.92	0.11	58,241	16	2.99	3.22	12,035,401
18	2.76	2.83	12,093,642					17	3.76	2.99	11,184,437
13	3.35	2.62	11,184,437					18	1.91	2.50	9,335,546
22	1.70	2.19	9,335,546					19	3.19	2.39	8,950,507
17	2.94	2.15	9,156,811					20	2.28	2.02	7,541,916
21	2.03	1.77	7,541,916					19	2.34	1.91	7,130,985
20	2.08	1.67	7,130,985					22	1.69	1.28	4,770,843
23	1.51	1.12	4,770,843					23	1.16	0.95	3,570,229
24	1.03	0.84	3,570,229					24	0.77	0.81	3,045,026
100		100	426,871,250	100		100	52,720,850	100		100	374,150,400

\* الشركات تحت تسملة 17-24 لا تمارس تأمينات الحياة

جدول رقم (24)

نتائج شركات التأمين في الأردن حسب اجمالي التعويضات لفروع التأمين 2020  
موزعة حسب اجمالي التأمين البحري والنقل وتأمين الحريق والاضرار للممتلكات

(دينار أردني)

تأمين الحريق والاضرار الاخرى للممتلكات				تأمين البحري والنقل							
2019		2020		الترتيب	الشركة	2019		2020		الترتيب	الشركة
الترتيب	الحصة %	اجمالي التعويضات الحصة %	2020			الترتيب	الحصة %	اجمالي التعويضات الحصة %	2020		
8	4.13	21.31	5,560,962	1	الشرق العربي للتأمين gig	1	34.86	28.79	1,705,389	1	الشرق الأوسط للتأمين
5	9.41	14.83	3,869,194	2	النسر العربي للتأمين	5	3.66	19.30	1,143,121	2	التأمين الأردنية
2	15.37	11.97	3,123,381	3	الشرق الأوسط للتأمين	10	1.97	9.87	584,997	3	الشرق العربي للتأمين gig
6	5.73	9.14	2,385,553	4	التأمين الأردنية	3	14.77	5.78	342,615	4	الأردن الدولية للتأمين(نيوتن)
10	2.95	5.52	1,439,593	5	التأمين الإسلامية	2	14.92	4.84	286,810	5	القدس للتأمين
19	0.96	4.35	1,134,390	6	التأمين العربية - الأردن	7	2.64	4.29	254,286	6	المجموعة العربية الأوروبية للتأمين
14	1.55	4.20	1,096,986	7	العرب للتأمين على الحياة والحوادث	11	1.68	3.02	179,175	7	المجموعة العربية الأردنية للتأمين
18	1.07	3.58	933,816	8	المجموعة العربية الأردنية للتأمين	15	1.04	2.92	172,837	8	دلنا للتأمين
1	16.12	3.52	919,616	9	المتحدة للتأمين	9	2.04	2.88	170,444	9	سوليدرتي- الأولى للتأمين
3	12.18	3.51	917,169	10	الأردن الدولية للتأمين(نيوتن)	20	0.14	2.86	169,553	10	المنارة للتأمين
17	1.16	2.67	697,017	11	المتوسط والخليج للتأمين (ميدغلف)	18	0.31	2.75	162,768	11	العرب للتأمين على الحياة والحوادث
13	2.04	2.36	617,040	12	التأمين الوطنية	17	0.34	2.63	155,957	12	الضامنون العرب للتأمين
4	10.74	2.16	564,522	13	المنارة للتأمين	4	11.02	2.26	133,780	13	النسر العربي للتأمين
16	1.33	1.98	517,324	14	المجموعة العربية الأوروبية للتأمين	8	2.34	1.87	110,901	14	التأمين الوطنية
7	5.57	1.66	432,544	15	الضامنون العرب للتأمين	13	1.37	1.51	89,691	15	التأمين الإسلامية
11	2.25	1.46	380,733	16	الأردنية الفرنسية للتأمين	14	1.23	1.31	77,329	16	المتوسط والخليج للتأمين (ميدغلف)
9	3.26	1.40	365,141	17	سوليدرتي- الأولى للتأمين	12	1.41	1.10	65,049	17	المتحدة للتأمين
15	1.38	1.31	341,677	18	دلنا للتأمين	6	3.56	0.96	56,858	18	التأمين العربية - الأردن
22	0.07	1.15	300,621	19	الاتحاد العربي الدولي للتأمين	16	0.42	0.75	44,695	19	الأردنية الفرنسية للتأمين
20	0.35	0.75	194,846	20	الأراضي المقدسة للتأمين			0.26	15,290	20	الصفوة للتأمين
12	2.09	0.67	175,080	21	القدس للتأمين	21	0.10	0.04	2,509	21	الاتحاد العربي الدولي للتأمين
21	0.27	0.48	124,976	22	فيلاذلفيا للتأمين					22	الأراضي المقدسة للتأمين
23	0.03	0.03	6,569	23	الصفوة للتأمين	19	0.18			23	فيلاذلفيا للتأمين
				24	متلايف					24	متلايف
	100	100	26,098,750		المجموع		100		5,924,054		المجموع

\* لم تدفع الشركة تعويضات عن فرع تأمين البحري لعام 2020.

\*\* الشركة تحت التسلسل (24) لا تمارس اعمال التأمين البحري والحريق.

تتمة جدول رقم (24)

نتائج شركات التأمين في الأردن حسب اجمالي التعويضات لفروع التأمين 2020  
موزعة حسب اجمالي تأمين مسؤولية وتأمينات الفروع الأخرى (دينار أردني)

تأمينات الفروع الأخرى				تأمين المسؤولية							
2019		2020		الترتيب	الشركة	2019		2020		الترتيب	الشركة
الترتيب	الحصة %	اجمالي التعويضات	الحصة %			الحصة %	% الترتيب	اجمالي التعويضات	الحصة %		
9	1.66	53.52	1,742,753	1	التأمين العربية - الأردن	7	5.06	47.08	606,700	1	النسر العربي للتأمين
1	62.24	27.13	883,322	2	الشرق العربي للتأمين gig	1	28.58	14.13	182,086	2	الأردن الدولية للتأمين (نيوتن)
8	2.13	3.47	112,902	3	المجموعة العربية الأردنية للتأمين	4	7.58	8.73	112,514	3	الشرق الأوسط للتأمين
10	1.57	2.91	94,662	4	الأردن الدولية للتأمين (نيوتن)	8	4.70	8.63	111,250	4	دلستا للتأمين
4	3.51	2.40	78,041	5	التأمين الإسلامية	9	3.13	8.07	104,069	5	سوليدرتي - الأولى للتأمين
5	2.57	2.21	71,806	6	سوليدرتي - الأولى للتأمين	2	19.84	4.63	59,610	6	الشرق العربي للتأمين gig
12	0.91	1.92	62,511	7	متلايف	17	0.14	2.76	35,628	7	الضامنون العرب للتأمين
3	4.67	1.43	46,405	8	الشرق الأوسط للتأمين	12	1.40	1.33	17,165	8	المتحدة للتأمين
22	0.02	0.86	27,990	9	المنارة للتأمين	14	0.41	1.01	13,001	9	الأردنية الفرنسية للتأمين
2	10.65	0.74	24,000	10	المجموعة العربية الأوروبية للتأمين	10	3.05	0.84	10,768	10	القدس للتأمين
7	2.50	0.68	22,286	11	الأردنية الفرنسية للتأمين	16	0.37	0.77	9,983	11	الأراضي المقدسة للتأمين
20	0.05	0.64	20,719	12	التأمين الأردنية	3	10.36	0.66	8,525	12	التأمين الوطنية
14	0.65	0.61	19,790	13	الاتحاد العربي الدولي للتأمين	6	6.21	0.59	7,557	13	التأمين الأردنية
6	2.53	0.41	13,498	14	النسر العربي للتأمين	15	0.37	0.33	4,306	14	المنارة للتأمين
11	1.55	0.32	10,525	15	القدس للتأمين	5	6.51	0.24	3,120	15	المجموعة العربية الأوروبية للتأمين
21	0.03	0.19	6,243	16	فيلاذلفيا للتأمين	13	0.65	0.19	2,500	16	المتوسط والخليج للتأمين (ميدغلف)
15	0.65	0.16	5,104	17	المتحدة للتأمين					17	الصفوة للتأمين
13	0.90	0.15	4,938	18	العرب للتأمين على الحياة والحوادث					18	التأمين العربية - الأردن
16	0.61	0.13	4,258	19	المتوسط والخليج للتأمين (ميدغلف)					19	الاتحاد العربي الدولي للتأمين
17	0.28	0.10	3,204	20	دلستا للتأمين	11	1.63			20	العرب للتأمين على الحياة والحوادث
18	0.25	0.02	623	21	الضامنون العرب للتأمين					21	فيلاذلفيا للتأمين
19	0.07	0.01	471	22	الصفوة للتأمين					22	متلايف
				23	التأمين الوطنية					23	التأمين الإسلامية
				24	الأراضي المقدسة للتأمين					24	المجموعة العربية الأردنية للتأمين
					المجموع						المجموع
	100	100	3,256,051				100	100	1,288,782		



تنمة جدول رقم (24)

نتائج شركات التأمين حسب اجمالي التعويضات لفروع التأمين 2020

موزعة حسب اجمالي تأمين المركبات (الالزامي والتكميلي) والتأمين الطبي (دينار أردني)

التأمين الطبي

تأمين المركبات (الالزامي والتكميلي)

2019	2020	الشركة	الترتيب
الحصة % الترتيب	اجمالي التعويضات الحصة %		
1 23.60	22.56 34,164,412	الشرق العربي للتأمين gig	1
2 10.71	9.60 14,535,695	النسر العربي للتأمين	2
3 9.35	9.22 13,962,154	سوليدرتي- الأولى للتأمين	3
4 7.63	8.01 12,132,448	الأردنية الفرنسية للتأمين	4
6 6.28	6.17 9,348,679	المجموعة العربية الأوروبية	5
5 6.59	5.59 8,461,364	المتحدة للتأمين	6
7 5.58	4.77 7,227,038	الأردن الدولية للتأمين(نيوتن)	7
8 4.24	4.18 6,336,258	التأمين الأردنية	8
9 3.96	3.94 5,968,339	المتوسط والخليج للتأمين (ميدغلف)	9
12 2.80	3.93 5,950,349	المجموعة العربية الأردنية للتأمين	10
13 2.83	3.47 5,255,319	التأمين الوطنية	11
11 2.94	3.26 4,942,093	الشرق الأوسط للتأمين	12
10 3.19	3.11 4,708,952	التأمين الإسلامية	13
16 1.73	2.78 4,214,614	القدس للتأمين	14
15 2.06	1.97 2,982,515	متلايف	15
17 1.22	1.74 2,640,858	دلنا للتأمين	16
14 2.09	1.69 2,566,717	التأمين العربية - الأردن	17
19 0.81	1.07 1,618,294	العرب للتأمين على الحياة والحوادث	18
18 1.08	0.91 1,371,742	الضامنون العرب للتأمين	19
20 0.56	0.90 1,357,865	المنارة للتأمين	20
21 0.34	0.59 895,824	فيلاذلفيا للتأمين	21
22 0.25	0.42 639,161	الاتحاد العربي الدولي للتأمين	22
23 0.13	0.12 182,786	الصفوة للتأمين	23
		الأراضي المقدسة للتأمين*	24
100	100 151,463,476	المجموع	

\* الشركة تحت التسلسل 24 لا تمارس التأمين الطبي

2019	2020	الشركة	الترتيب
الحصة % الترتيب	اجمالي التعويضات الحصة %		
1 7.48	7.95 14,704,141	الشرق العربي للتأمين gig	1
7 5.42	6.35 11,738,658	سوليدرتي- الأولى للتأمين	2
2 6.46	5.86 10,839,735	التأمين الأردنية	3
4 5.88	5.60 10,348,539	القدس للتأمين	4
6 5.52	5.54 10,236,871	التأمين العربية - الأردن	5
12 4.78	5.49 10,146,079	المجموعة العربية الأردنية للتأمين	6
3 6.21	5.47 10,118,352	الشرق الأوسط للتأمين	7
8 5.24	5.42 10,019,586	الأردنية الفرنسية للتأمين	8
10 5.04	5.13 9,476,069	المجموعة العربية الأوروبية	9
11 4.80	4.95 9,152,415	العرب للتأمين على الحياة والحوادث	10
5 5.52	4.88 9,028,709	الضامنون العرب للتأمين	11
9 5.20	4.86 8,986,543	التأمين الوطنية	12
17 3.81	4.66 8,606,744	المتوسط والخليج للتأمين (ميدغلف)	13
15 4.27	4.58 8,465,787	دلنا للتأمين	14
18 3.36	4.53 8,373,465	الاتحاد العربي الدولي للتأمين	15
14 4.43	4.14 7,657,944	التأمين الإسلامية	16
16 4.20	3.97 7,337,087	الأراضي المقدسة للتأمين	17
13 4.64	3.94 7,284,675	المتحدة للتأمين	18
20 2.70	2.71 5,006,749	المنارة للتأمين	19
19 2.88	2.03 3,743,800	فيلاذلفيا للتأمين	20
21 2.06	1.82 3,365,113	الصفوة للتأمين	21
22 0.08	0.10 186,937	الأردن الدولية للتأمين(نيوتن)	22
23 0.02	0.02 32,017	النسر العربي للتأمين	23
		متلايف*	24
		المجموع	
	100 184,856,015		

\* الشركة لا تمارس تأمين المركبات

**جدول رقم (25)**  
**\* الأرباح (الخسائر) لشركات التأمين في السوق الأردني 2020 لـ (24) شركة تأمين**  
**حسب فروع التأمين**

(دينار أردني)

ت	اسم الشركة	البحري والنقل		الطيران		البحري + الطيران		الحريق والاضرار الاخرى للممتلكات		المسؤولية		الفروع الاخرى		الانتمان		المركبات	
		2019	2020	2019	2020	2019	2020	2019	2020	2019	2020	2019	2020	2019	2020	2019	2020
1	التأمين الأردنية	230,262	182,163			230,262	182,163			73,309	35,825	45,474	44,525			-1,617,749	-1,065,187
2	الشرق الأوسط للتأمين	698,416	632,662	60,633	31,716	759,049	664,378	166,279	376,259	68,985	36,461	61,223	21,534			-1,148,577	-153,148
3	التأمين الوطنية	311,230	183,169			311,230	183,169	240,249	106,140	-9,913	6,686					-1,906,006	-592,237
4	المتحدة للتأمين	158,994	129,538	-2,795	3,528	156,199	133,066	247,372	168,615	105,160	72,847	59,311	20,162			-618,533	529,989
5	المنارة للتأمين	25,478	27,005	1,902	2,113	27,380	29,118	195,216	101,900	81,605	96,964	31,486	41,700			-99,927	715,037
6	التأمين العربية- الأردن	259,360	99,486			259,360	99,486	217,085	129,338	269,633	114,366	13,083	5,540			-941,877	-298,002
7	القدس للتأمين	462,891	494,734			462,891	494,734	227,674	116,080	16,127	9,996	16,127	9,996			-2,219,635	-1,720,719
8	النسر العربي للتأمين	88,001	51,989			88,001	51,989	82,889	60,618	93,321	68,417	93,321	68,417			10,967	-16,917
9	الأردنية الفرنسية للتأمين	75,689	55,657	15,866	1,388	91,555	57,045	311,600	360,793	-43,284	-21,390	784,524	222,016			-2,734,788	-1,235,470
10	الاتحاد العربي الدولي للتأمين	21,450	21,450			21,450	21,450	-36,352	-51,612	54,554	92,616	54,554	92,616			153,860	595,191
11	دلتا للتأمين	177,555	165,069			177,555	165,069	238,936	266,516	84,066	60,413	310,616	-17,830			-658,028	33,681
12	الصفوة للتأمين	-1,561	-2,118			-1,561	-2,118	156,103	-7,736	6,008	6,545	6,008	6,545			120,509	268,830
13	الأراضي المقدسة للتأمين	10,293	9,296			10,293	9,296	-37,712	38,923	30,622	22,740					-1,516,187	530,417
14	العرب للتأمين على الحياة والحوادث	48,131	62,071			48,131	62,071	-79,659	-144,154	10,901	6,315	16,739	12,258	1,934	-1,149	-65,711	-2,604,124
15	فيلاذلفيا للتأمين	-1,477	2,119			-1,477	2,119	22,034	31,486	4,231	10,832	4,231	10,832			-1,182,707	180,046
16	متلايف									1,511,389	1,095,830						
17	نيون(الأردن الدولية للتأمين	362,282	258,140	3,073	12,694	365,355	270,834	-53,932	-167,912	-23,028	-13,063					10,222	48,576
18	العربية الأوروبية للتأمين	138,218	75,998	8,927	2,274	147,145	78,272	111,883	84,125	93,111	116,631	93,111	116,631			-2,358,472	-91,195
19	التأمين الإسلامية	266,563	216,390			266,563	216,390	36,105	44,622	182,232	186,940	182,232	186,940			-2,342,205	-516,974
20	الضامنون العرب للتأمين	52,498	180,355			52,498	180,355	198,473	111,326	18,267	19,868	18,267	19,868	-8,917	-4,553	-330,729	155,515
21	العربية الأردنية للتأمين	40,674	70,008			40,674	70,008	69,966	110,239	336,147	249,271	336,147	249,271			275,958	176,692
22	الشرق العربي للتأمين gig	353,583	438,737	-3,672	-2,185	349,911	436,552	507,536	1,378,995	961,859	374,651	961,859	374,651			-2,745,009	-1,196,152
23	المتوسط والخليج للتأمين (ميد غلف)	111,079	54,645	560		111,079	55,205	394,424	58,833	11,824	11,472	11,824	11,472			-46,592	-3,937,131
24	شركة سوليدرتي- الأولى للتأمين	221,475	277,370	8,981	10,383	230,456	287,753	138,940	121,013	6,765	61,363	6,765	61,363			-563,938	-1,084,754
	المجموع	4,074,115	3,685,933	92,915	62,471	4,167,030	3,748,404	3,101,683	4,371,783	22,525,154	-11,278,036	843,299	228,664	4,024,005	2,506,694	1,336,424	913,356

**تتمة جدول رقم (25)**  
**\* الأرباح (الخسائر) لشركات التأمين في السوق الأردني 2020 لـ (24) شركة تأمين**  
**حسب فروع التأمين**

(دينار أردني)

ت	اسم الشركة	المركبات				الطبي	التأمينات العامة	الحياة	اجمالي الربح الفني		اجمالي الربح الفني للفروع خارج الأردن		اجمالي صافي الربح (الخسارة)	
		التكميلي	الزامي + تكميلي	2019	2020				2019	2020	2019	2020	2019	2020
1	التأمين الأردنية	164,507	1,026,058	1,782,256	2,091,245	722,296	1,659,156	2,100,112	3,099,520	3,342,247	124,499	1,345,652	3,011,696	1,470,912
2	الشرق الأوسط للتأمين	26,894	873,170	1,175,471	1,026,318	187,881	1,480,291	1,902,427	1,828,211	2,258,895			1,011,416	1,212,958
3	التأمين الوطنية	4,890	406,182	1,359,015	998,419	-34,508	841,176	841,176	874,676	874,676		-95,721	888,162	461,171
4	المتحدة للتأمين	601,365	1,359,817	919,477	829,828	-32,426	836,560	2,355,872	1,025,894	2,415,930			1,501,528	1,103,973
5	المنارة للتأمين	85,205	1,186,193	403,439	471,156	-9,236	1,541,080	1,541,080	1,541,080	1,541,080			1,777,316	405,638
6	التأمين العربية - الأردن	173,013	328,054	891,475	626,056	86,802	881,772	943,556	871,569	852,125	-10,203	-91,431	622,480	360,871
7	القدس للتأمين	377,268	654,285	2,204,046	2,375,004	86,802	744,626	1,857,018	610,241	1,727,850	-134,385	-129,168	1,196,141	1,243,501
8	النسر العربي للتأمين	1,749,766	18,427	7,460	-659	818,201	2,048,599	818,201	2,992,383	3,613,135			1,422,422	2,841,688
9	الأردنية الفرنسية للتأمين	442,722	904,750	3,639,538	3,575,592	900,817	3,226,311	3,226,311	3,270,693	3,322,769			1,439,001	1,439,001
10	الاتحاد العربي الدولي للتأمين	237,169	200,759	83,309	-394,432	6,188	246,040	178,075	246,040	178,075			-210,793	96,552
11	دلتا للتأمين	32,431	640,434	81,532	606,753	45,080	332,432	1,153,843	49,373	835,761	-283,059	-318,082	611,772	261,064
12	الصفوة للتأمين	-73,477	138,779	-193,986	-130,051	7,218	292,356	292,356	292,356	292,356		-69,548	-398,226	-347,323
13	الأراضي المقدسة للتأمين	-2,369,015	-47,381	-852,828	-577,798	23,578	-2,365,812	23,578	-2,365,812	23,578			-1,629,965	-2,893,172
14	العرب للتأمين على الحياة والحوادث	714,252	-1,882,534	779,963	721,590	-307,666	404,632	-2,213,192	774,406	-2,143,892	-47,045	-63,628	-4,649,474	-351,810
15	فيلافلنيا للتأمين	-342,647	-1,925,138	-30,992	-211,038	-5,130	-1,885,396	-334,941	-1,885,396	-334,941			-515,367	-1,567,707
16	** متلايف	877,600	901,274	877,600		901,274	877,600	1,973,430	3,583,597	3,013,017			2,632,632	2,156,981
17	(نيون) الأردن الدولية للتأمين	35,693	-11,742	25,471	-60,318	152,519	468,124	208,836	512,426	216,315	44,302	7,479	-209,569	540,086
18	العربية الأوروبية للتأمين	513,498	-159,150	338,303	429,498	35,921	301,083	1,236,640	494,463	1,439,334			1,218,057	999,122
19	التأمين الإسلامية	-818,031	-1,769,617	9,704	526,678	-637,673	-360,375	-1,922,390	94,515	856,920			2,360,482	1,266,341
20	الضامنون العرب للتأمين	368,391	645,653	699,120	490,138	-404,881	182,763	1,058,681	182,763	1,058,681			331,562	176,747
21	العربية الأردنية للتأمين	425,092	872,108	1,194,586	1,017,894	538,000	2,049,196	1,856,895	1,999,381	2,211,080			1,251,558	1,017,400
22	الشرق العربي للتأمين - gig	5,969,381	653,001	3,067,666	4,263,818	3,996,210	10,568,612	7,594,565	7,594,565	10,568,612			5,675,597	5,160,552
23	المتوسط والخليج للتأمين (ميد غلف)	881,129	1,246,310	927,721	5,183,441	-1,135,047	340,152	1,023,220	340,152	1,023,220			-562,784	131,134
24	شركة سوليدريتي- الأولى للتأمين	-483,148	-27,598	80,790	1,057,156	155,457	170,907	650,949	233,592	579,000			1,470,489	2,285,263
	المجموع	-2,488,246	13,638,252	20,036,908	24,916,288	6,160,310	18,414,605	34,325,059	18,414,605	34,325,059	7,602,665	5,440,764	21,869,274	19,470,943

جدول رقم (26)

ربح (خسارة) تأمين المركبات لعام 2020 لـ (23) شركة\*  
التأمين الإلزامي ( من مراكز الترخيص - من الشامل - من الحدود) والتأمين التكميلي

دينار اردني

المركبات الأجنبية

ت	الشركة	التأمين الإلزامي / مراكز الترخيص		الإلزامي من الشامل		مجموع المركبات الأردنية		الإلزامي من الحدود		مجموع التأمين الإلزامي		تكميلي		مجموع المركبات	
		2019	2020	2019	2020	2019	2020	2019	2020	2019	2020	2019	2020	2019	2020
1	التأمين الأردنية	-1,639,067	-718,330	-524,693	-531,753	-2,163,760	-1,250,083	546,011	184,896	-1,617,749	-1,065,187	1,782,256	2,091,245	164,507	1,026,058
2	الشرق الأوسط للتأمين	-1,011,171	-954,036	-470,028	653,082	-1,481,199	-300,954	332,622	147,806	-1,148,577	-153,148	1,175,471	1,026,318	26,894	873,170
3	التأمين الوطنية	-2,064,419	-654,150	-305,866	-17,039	-2,370,285	-671,189	464,279	78,952	-1,906,006	-592,237	1,359,015	998,419	-546,991	406,182
4	المتحددة للتأمين	-329,367	565,298	-602,600	-105,645	-931,967	459,653	313,434	70,336	-618,533	529,989	919,477	829,828	300,944	1,359,817
5	المنارة للتأمين	-239,282	-1,177,096	-34,664	1,862,266	-273,946	685,170	174,019	29,867	-99,927	715,037	403,439	471,156	303,512	1,186,193
6	التأمين العربية - الأردن	-591,078	86,608	-595,787	-525,418	-1,186,865	-438,810	244,988	140,808	-941,877	-298,002	891,475	626,056	-50,402	328,054
7	القدس للتأمين	-581,648	-452,738	-1,429,404	-1,999,956	-2,581,604	-1,882,142	361,969	161,423	-2,219,635	-1,720,719	2,204,046	2,375,004	-15,589	654,285
8	النسر العربي للتأمين**	-18,359	14,095	5,535	-21,540	-12,824	-7,445	23,791	-9,472	10,967	-16,917	7,460	-659	18,427	-17,576
9	الأردنية الفرنسية للتأمين	-2,467,049	-656,650	-487,518	-81,832	-2,954,567	-738,482	219,779	-496,988	-2,734,788	-1,235,470	3,639,538	3,575,592	904,750	2,340,122
10	الاتحاد العربي الدولي للتأمين	-863,237	-196,560	182,924	472,643	-680,313	276,083	834,173	319,108	153,860	595,191	83,309	-394,432	237,169	200,759
11	دلتا للتأمين	-761,201	172,156	-174,195	-230,223	-935,396	-58,067	277,368	91,748	-658,028	33,681	81,532	606,753	-576,496	640,434
12	الصفوة للتأمين	277,822	232,710	-214,371	-63,626	63,451	169,084	57,058	99,746	120,509	268,830	12,509	-130,051	-73,477	138,779
13	الأراضي المقدسة للتأمين	20,370	587,693	-1,718,216	-315,608	-1,697,846	272,085	181,659	258,332	-1,516,187	530,417	-852,828	-577,798	-2,369,015	-47,381
14	العرب للتأمين على الحياة والحوادث	67,307	-2,141,802	-578,180	-391,409	-510,873	-2,533,211	445,162	-70,913	-65,711	-2,604,124	721,590	-211,038	714,252	-1,882,534
15	فيلاذلفيا للتأمين	-1,461,057	473,825	1,788	-354,688	-1,459,269	119,137	276,562	60,909	-1,182,707	180,046	-742,431	-211,038	-1,925,138	-30,992
16	الأردن الدولية للتأمين (نيوتن)**	7,995	54,260	2,227	54,260	10,222	54,260	48,576	-5,684	10,222	48,576	-60,318	10,222	35,693	-11,742
17	العربية الأوروبية للتأمين	-1,489,222	-401,460	-1,258,737	180,710	-2,747,959	-220,750	389,487	129,555	-2,358,472	-91,195	2,199,322	429,498	-159,150	338,303
18	التأمين الإسلامية	-2,172,016	-155,439	-418,469	-452,518	-2,590,485	-607,957	248,280	90,983	-2,342,205	-516,974	572,588	526,678	-1,769,617	9,704
19	الضامنون العرب للتأمين	372,708	1,134,000	-1,386,369	-1,062,860	-1,013,661	71,140	682,932	84,375	-330,729	155,515	699,120	490,138	368,391	645,653
20	العربية الأردنية للتأمين	158,404	-158,390	-348,377	83,541	-189,973	-74,849	465,931	81,118	275,958	6,269	596,150	1,188,317	872,108	1,194,586
21	الشرق العربي للتأمين	-1,870,413	-2,017,129	-1,095,022	366,176	-2,965,435	-1,650,953	220,426	454,801	-2,745,009	-1,196,152	3,398,010	4,263,818	653,001	3,067,666
22	المتوسط والخليج للتأمين (ميدغف)	24,253	-1,530,519	-2,698,396	211,171	-4,228,915	-4,228,915	291,784	235,424	-46,592	-3,937,131	927,721	5,183,441	881,129	1,246,310
23	سوليدرتي- الأولى للتأمين	-1,042,691	-1,383,382	145,582	286,152	-897,109	-1,097,230	333,171	12,476	-563,938	-1,084,754	1,057,156	1,057,156	-483,148	-27,598
	المجموع	-17,672,418	-9,277,036	-4,377,389	-11,663,821	-29,336,239	-13,654,425	6,811,085	2,205,966	-22,525,154	-11,448,459	20,036,908	25,086,711	-2,488,246	13,638,252

\* المصدر: النماذج الرقابية للمركبات ل (23) شركة

\*\* شركات التأمين أدناه اطلبت إيقاف إجازتهما للمركبات وتمثل الأرقام الواردة للشركتين (وفق النماذج الرقابية) الوفر المتحقق نتيجة تسديد مطالبات ادعاءات موقوفة

1- شركة الأردن الدولية للتأمين اعتباراً من 2012/3/13

2- شركة النسر العربي للتأمين اعتباراً من 2012/1/1

جدول رقم (27)

ترتيب الشركات حسب الأرباح (الخسائر) لعام 2020 لـ (24) شركة تأمين

(دينار أردني)

ربح (خسارة) الاكتتاب لتأمينات الحياة				ربح (خسارة) الاكتتاب للتأمينات العامة				إجمالي الأرباح (الخسائر) الاكتتاب			
2020		الشركة	الترتيب	2020		الشركة	الترتيب	2020		الشركة	الترتيب
الارباح	% الحصة			الارباح (الخسائر)	% الحصة			ارباح (خسارة) الاكتتاب	% الحصة		
1,564,536	28.76	التنسر العربي للتأمين	1	10,568,612	30.79	الشرق العربي للتأمين gig	1	10,568,612	26.58	الشرق العربي للتأمين gig	1
1,242,135	22.83	التأمين الأردنية	2	3,226,311	9.40	الأردنية الفرنسية للتأمين	2	3,613,135	9.09	النسر العربي للتأمين	2
1,217,295	22.37	التأمين الإسلامية	3	2,355,872	6.86	المتحدة للتأمين	3	3,342,247	8.40	التأمين الأردنية	3
1,039,587	19.11	ميتلايف	4	2,100,112	6.12	التأمين الأردنية	4	3,322,769	8.36	الأردنية الفرنسية للتأمين	4
356,468	6.55	الشرق الأوسط للتأمين	5	2,049,196	5.97	العربية الأردنية للتأمين	5	3,013,017	7.58	ميتلايف	5
202,694	3.73	العربية الأوروبية للتأمين	6	2,048,599	5.97	النسر العربي للتأمين	6	2,415,930	6.08	المتحدة للتأمين	6
161,884	2.98	العربية الأردنية للتأمين	7	1,973,430	5.75	متلايف	7	2,258,895	5.68	الشرق الأوسط للتأمين	7
96,458	1.77	الأردنية الفرنسية للتأمين	8	1,902,427	5.54	الشرق الأوسط للتأمين	8	2,211,080	5.56	العربية الأردنية للتأمين	8
69,300	1.27	العرب للتأمين على الحياة والحوادث	9	1,857,018	5.41	القدس للتأمين	9	1,727,850	4.35	القدس للتأمين	9
60,058	1.10	المتحدة للتأمين	10	1,541,080	4.49	المنارة للتأمين	10	1,541,080	3.88	المنارة للتأمين	10
33,500	0.62	التأمين الوطنية	11	1,236,640	3.60	العربية الأوروبية للتأمين	11	1,439,334	3.62	العربية الأوروبية للتأمين	11
7,479	0.14	الأردن الدولية للتأمين (نيوتن)	12	1,153,843	3.36	دلستا للتأمين	12	1,058,681	2.66	الضامنون العرب للتأمين	12
-71,949	-1.32	سوليدرتي- الأولى للتأمين	13	1,058,681	3.08	الضامنون العرب للتأمين	13	1,023,220	2.57	المتوسط والخليج للتأمين (ميد غلف)	13
-91,431	-1.68	التأمين العربية- الأردن	14	1,023,220	2.98	المتوسط والخليج للتأمين (ميد غلف)	14	874,676	2.20	التأمين الوطنية	14
-129,168	-2.37	القدس للتأمين	15	943,556	2.75	التأمين العربية - الأردن	15	856,920	2.15	التأمين الإسلامية	15
-318,082	-5.85	دلستا للتأمين	16	841,176	2.45	التأمين الوطنية	16	852,125	2.14	التأمين العربية - الأردن	16
		المنارة للتأمين	17	650,949	1.90	سوليدرتي- الأولى للتأمين	17	835,761	2.10	دلستا للتأمين	17
		الاتحاد العربي الدولي للتأمين	18	292,356	0.85	الصفوة للتأمين	18	579,000	1.46	سوليدرتي- الأولى للتأمين	18
		الصفوة للتأمين	19	208,836	0.61	الأردن الدولية للتأمين (نيوتن)	19	292,356	0.74	الصفوة للتأمين	19
		الأراضي المقدسة للتأمين	20	178,075	0.52	الاتحاد العربي الدولي للتأمين	20	216,315	0.54	الأردن الدولية للتأمين (نيوتن)	20
		فيلانفيا للتأمين	21	23,578	0.07	الأراضي المقدسة للتأمين	21	178,075	0.45	الاتحاد العربي الدولي للتأمين	21
		الضامنون العرب للتأمين	22	-334,941	-0.98	فيلانفيا للتأمين	22	23,578	0.06	الأراضي المقدسة للتأمين	22
		الشرق العربي للتأمين gig	23	-360,375	-1.05	التأمين الإسلامية	23	-334,941	-0.84	فيلانفيا للتأمين	23
		المتوسط والخليج للتأمين (ميد غلف)	24	-2,213,192	-6.45	العرب للتأمين على الحياة والحوادث	24	-2,143,892	-5.39	العرب للتأمين على الحياة والحوادث	24
5,440,764	100	المجموع		34,325,059	100	المجموع		39,765,823	100	المجموع	

\* الشركات تحت تسلسل 17-24 لا تمارس أعمال تأمينات الحياة

تتمة جدول رقم (28)

ترتيب شركات التأمين في الأردن حسب الأرباح (الخسائر) لفروع التأمين لعام 2020 لـ (24) شركة تأمين

(بالدينار الأردني)

تأمينات الفروع الاخرى			المسؤولية		
2020		الترتيب	2020		اسم الشركة
% الحصة	الارباح (الخسائر)		% الحصة	الارباح (الخسائر)	
43.72	1,095,830	1	23.30	212,826	1 الشرق العربي للتأمين gig
14.95	374,651	2	12.38	113,114	2 النسر العربي للتأمين
9.94	249,271	3	10.62	96,964	3 المنارة للتأمين
7.46	186,940	4	10.19	93,061	4 القدس للتأمين
4.65	116,631	5	9.68	88,453	5 شركة سوليدرتي- الأولى للتأمين
4.56	114,366	6	8.55	78,053	6 العربية الأوروبية للتأمين
3.69	92,616	7	7.98	72,847	7 المتحدة للتأمين
2.73	68,417	8	6.61	60,413	8 دلستا للتأمين
2.45	61,363	9	6.44	58,833	9 المتوسط والخليج للتأمين (ميد غلف)
1.78	44,525	10	3.99	36,461	10 الشرق الأوسط للتأمين
1.66	41,700	11	3.92	35,825	11 التأمين الأردنية
0.86	21,534	12	2.91	26,574	12 الضامنون العرب للتأمين
0.80	20,162	13	2.88	26,282	13 الأردن الدولية للتأمين (نيوتن)
0.79	19,868	14	2.49	22,740	14 الأراضي المقدسة للتأمين
0.49	12,258	15	0.73	6,686	15 التأمين الوطنية
0.46	11,472	16	0.69	6,315	16 العرب للتأمين على الحياة والحوادث
0.43	10,832	17	0.41	3,713	17 فيلادلفيا للتأمين
0.40	9,996	18	-13.77	-125,804	18 الأردنية الفرنسية للتأمين
0.26	6,545	19			19 التأمين العربية- الأردن
-0.52	-13,063	20			20 الاتحاد العربي الدولي للتأمين
-0.71	-17,830	21			21 الصفوة للتأمين
-0.85	-21,390	22			22 ميتلايف
		23			23 التأمين الإسلامية
		24			24 العربية الأردنية للتأمين
100	2,506,694	المجموع	100	913,356	المجموع

تتمة جدول رقم (28)

ترتيب شركات التأمين حسب الأرباح (الخسائر) لفروع التأمين لعام 2020

(بالدينار الأردني)

التأمين الطبي			تأمين المركبات (الزمني وتكميلي)			
الترتيب	الشركة	الأرباح (الخسائر)	% الحصة	الترتيب	الشركة	الأرباح (الخسائر)
1	الشرق العربي للتأمين gig	5,969,381	58.59	1	الشرق العربي للتأمين gig	3,067,666
2	النسر العربي للتأمين	1,749,766	17.17	2	الأردنية الفرنسية للتأمين	2,340,122
3	متلايف	877,600	8.61	3	المتحدة للتأمين	1,359,817
4	التأمين الأردنية	644,316	6.32	4	المتوسط والخليج للتأمين	1,246,310
5	المتحدة للتأمين	601,365	5.90	5	العربية الاردنية للتأمين	1,194,586
6	العربية الاوروبية للتأمين	513,498	5.04	6	المنارة للتأمين	1,186,193
7	الأردنية الفرنسية للتأمين	442,722	4.35	7	التأمين الأردنية	1,026,058
8	العربية الاردنية للتأمين	425,092	4.17	8	الشرق الأوسط للتأمين	873,170
9	القدس للتأمين	377,268	3.70	9	القدس للتأمين	654,285
10	التأمين العربية - الاردن	266,772	2.62	10	الضامنون العرب للتأمين	645,653
11	الشرق الأوسط للتأمين	140,605	1.38	11	دلنا للتأمين	640,434
12	شركة سوليدرتي - الأولى للتأمين	119,965	1.18	12	التأمين الوطنية	406,182
13	الاردن الدولية للتأمين "نيوتن"	104,437	1.03	13	العربية الاوروبية للتأمين	338,303
14	المنارة للتأمين	85,205	0.84	14	التأمين العربية - الاردن	328,054
15	دلنا للتأمين	32,431	0.32	15	الاتحاد العربي الدولي للتأمين	200,759
16	التأمين الوطنية	4,890	0.05	16	الصفوة للتأمين	138,779
17	الصفوة للتأمين	-6,953	-0.07	17	التأمين الاسلامية	9,704
18	الضامنون العرب للتأمين	-7,689	-0.08	18	الاردن الدولية للتأمين "نيوتن"	-11,742
19	الاتحاد العربي الدولي للتأمين	-85,138	-0.84	19	النسر العربي للتأمين	-17,576
20	العرب للتأمين على الحياة والحوادث	-265,999	-2.61	20	شركة سوليدرتي - الأولى للتأمين	-27,598
21	فيلافلنيا للتأمين	-342,647	-3.36	21	فيلافلنيا للتأمين	-30,992
22	المتوسط والخليج للتأمين	-640,850	-6.29	22	الأراضي المقدسة للتأمين	-47,381
23	التأمين الاسلامية	-818,031	-8.03	23	العرب للتأمين على الحياة والحوادث	-1,882,534
24	الأراضي المقدسة للتأمين			24	متلايف	
	المجموع	10,188,006	100		المجموع	13,638,252

\*\* الشركة تحت التسلل 24 لا تمارس التأمين الطبي

\* الشركة تحت التسلل 24 لا تمارس تأمين المركبات

جدول رقم (29)

اجمالي المصاريف الإدارية لشركات التأمين موزعة على حساب الاكتاب لفروع التأمين 2020 و 2019 \*

(دينار أردني)

ت	اسم الشركة	البحري والنقل		طيران		بحري + طيران		الحريق والاضرار الأخرى للممتلكات		المسؤولية		الفروع الأخرى		الائتمان		المركبات		
		2019	2020	2019	2020	2019	2020	2019	2020	2019	2020	2019	2020	2019	2020	2019	2020	تكميلي
1	التأمين الأردنية	137,471	89,588			137,471	89,588											
2	الشرق الأوسط للتأمين	551,293	694,051	18,535	16,085	569,828	710,136	1,358,546	1,406,664	94,192	123,771	9,655	4,504					
3	التأمين الوطنية	79,071	109,689			79,071	109,689	168,904	209,851	10,321	15,651							
4	المتحدة للتأمين	63,643	62,767	3,968		67,611	62,767	188,346	248,986	22,005	15,449	5,020	1,454					
5	المنارة للتأمين	1,723	1,426	464	332	2,187	1,758	24,196	8,491	11,246	8,035	8,895	8,035					
6	التأمين العربية - الأردن	42,234	23,987			42,234	23,987	152,395	260,207	50,481	57,219	20,905	10,587					
7	القدس للتأمين	175,908	138,425			175,908	138,425	203,391	502,430	3,817	2,570							
8	النسر العرم للتأمين	78,911	84,059			78,911	84,059	95,227	120,666	34,702	10,038							
9	الأردنية الفرنسية للتأمين	230,545	190,625	21,753	3,156	252,298	193,781	391,553	101,249	146,369	2,578	152,851	130,468					
10	الاتحاد العربي الدولي للتأمين	11,661	2,137			11,661	2,137	43,973	13,167	22,143	10,815							
11	دلتا للتأمين	54,883	58,704			54,883	58,704	243,359	299,994	23,159	-20,367	6,644	6,058					
12	الصفوة للتأمين	1,795	668			1,795	668	24,683	52,548	7,825	5,216							
13	الأراضي المقدسة للتأمين	965	1,484			965	1,484	28,269	17,435									
14	العرب للتأمين على الحياة والحوادث	104,482	94,983			104,482	94,983	174,515	183,474	28,801	17,432							
15	فيلاذلفيا للتأمين	522	2,179			522	2,179	16,385	16,443	2,206	4,139							
16	متلايف									71,128	168,084							
17	الأردن الدولية للتأمين (نيوتن)	171,106	149,215	8,674	13,294	179,780	162,509	294,543	176,662	11,246	13,035							
18	العربية الأوروبية للتأمين	83,155	90,361			83,155	90,361	145,853	188,149	21,177	16,415							
19	التأمين الإسلامية	134,306	156,665			134,306	156,665	341,169	325,181	147,379	222,603							
20	الضامنون العرب للتأمين	8,359	5,901			8,359	5,901	56,578	61,302	8,347	8,174	1,558	2,992					
21	العربية الأردنية للتأمين	87,806	81,165			87,806	81,165	99,654	36,766	63,173	45,366							
22	الشرق العربي للتأمين gig	121,513	177,965	8,072	5,507	129,585	183,472	895,713	1,147,278	490,479	523,112							
23	المتوسط والخليج للتأمين "ميدغلف"	54,408	50,610			54,408	50,610	282,406	319,105	2,481	1,605							
24	سوليدرتي - الأولى للتأمين	237,789	291,633	19,340	17,148	257,129	308,781	919,622	1,153,377	412,882	286,008							
	المجموع	2,433,549	2,558,287	80,806	56,293	2,514,355	2,614,580	7,272,646	8,121,789	7,352,501	6,262,113	19,906,132	20,716,764	181,958	150,105	1,579,789	1,395,358	630,997



تتمة جدول رقم (29)

اجمالي المصاريف الإدارية لشركات التأمين موزعة على حساب الاكتاب لفروع التأمين 2020 و 2019 \*

(دينار أردني)

ت	اسم الشركة	المركبات		الطبي	اجمالي التامينات العامة		الحياة		اجمالي المصاريف الادارية	
		الزامي + تكميلي			2019	2020	2019	2020	2019	2020
1	التأمين الأردنية	944,156	1,063,937	943,491	2,925,937	1,905,998	1,774,650	4,873,178	4,700,587	
2	الشرق الأوسط للتأمين	1,591,539	1,497,195	540,770	4,245,005	419,763	530,049	4,584,293	4,775,054	
3	التأمين الوطنية	843,949	693,758	310,557	1,346,001	38,471	37,823	1,451,273	1,383,824	
4	المتحدة للتأمين	793,445	838,104	631,745	1,832,076	18,348	1,708,172	1,732,290	1,850,424	
5	المنارة للتأمين	976,286	1,301,972	152,419	1,402,699	1,175,229	1,402,699	1,175,229	1,402,699	
6	التأمين العربية - الاردن	1,053,669	885,822	254,786	1,551,091	269,134	262,898	1,843,604	1,813,989	
7	القدس للتأمين	1,548,149	1,275,105	488,381	2,473,003	252,646	239,010	2,718,834	2,712,013	
8	النسر العربي للتأمين	17,896	4,164	1,594,781	2,099,673	2,835,669	3,031,695	4,987,037	5,131,368	
9	الأردنية الفرنسية للتأمين	1,718,831	1,795,848	936,796	2,978,673	275,226	184,357	3,895,677	3,163,030	
10	الاتحاد العربي الدولي للتأمين	1,050,610	1,098,221	87,023	1,209,303	1,215,410	1,209,303	1,215,410	1,209,303	
11	دلستا للتأمين	955,658	940,628	207,722	1,568,112	371,198	457,960	1,898,360	2,026,072	
12	الصفوة للتأمين	813,148	893,844	37,796	1,047,560	885,247	1,047,560	885,247	1,047,560	
13	الأراضي المقدسة للتأمين	1,530,549	1,465,235	426,147	1,486,605	1,563,435	1,486,605	1,563,435	1,486,605	
14	العرب للتأمين على الحياة والحوادث	2,053,332	1,985,797	382,397	2,675,740	267,274	69,056	3,069,124	2,744,796	
15	فيلادلفيا للتأمين	762,591	788,429	65,719	848,550	920,296	848,550	848,550	920,296	
16	متلايف	296,406		144,229	464,490	1,062,379	1,407,313	1,277,736	1,871,803	
17	الأردن الدولية للتأمين	1,018,917	243,904	948,086	1,635,050	65,182	54,431	1,515,517	1,689,481	
18	العربية الأوروبية للتأمين	1,028,677	999,209	993,389	2,268,332	146,081	160,136	2,465,579	2,428,468	
19	التأمين الإسلامية	1,916,666	2,065,675	1,257,802	4,290,197	1,069,465	1,356,844	4,866,787	5,647,041	
20	الضامنون العرب للتأمين	1,262,552	1,169,611	201,652	1,456,886	1,551,102	1,456,886	1,551,102	1,456,886	
21	المجموعة العربية الأردنية للتأمين	656,722	754,150	540,371	1,378,950	6,900	32,892	1,454,626	1,411,842	
22	الشرق العربي للتأمين gig	2,460,794	2,240,511	5,320,440	9,999,023	9,404,236	9,999,023	9,404,236	9,999,023	
23	"المتوسط والخليج للتأمين" ميدغلف	1,064,780	871,110	432,612	1,670,138	1,844,969	1,670,138	1,844,969	1,670,138	
24	سوليدرتي - الأولى للتأمين	2,214,634	2,106,648	2,028,918	5,903,646	448,017	458,724	6,319,438	6,362,370	
	المجموع	27,258,633	26,978,877	18,545,632	58,828,486	9,457,521	10,076,186	67,441,531	68,904,672	



# أعمال إعادة التأمين لعام 2020

## أعمال إعادة التأمين لسوق التأمين الأردني

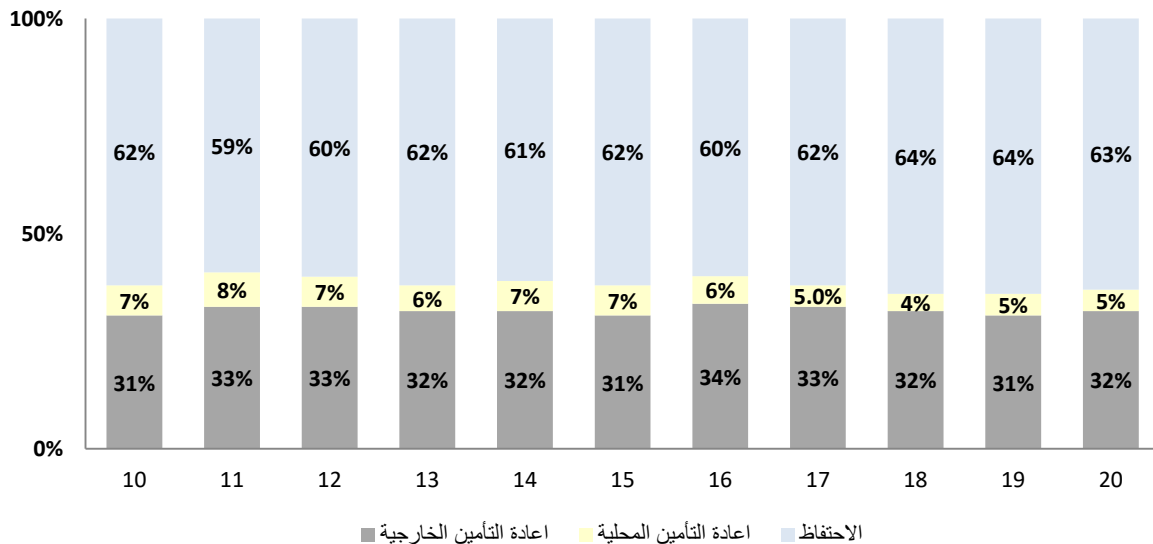
### أ- الأقساط

أظهرت نتائج أعمال إعادة التأمين للسوق الأردني لعام 2020 ان إجمالي مبالغ التأمين المعادة الى الخارج (الاعادة الخارجية) من إجمالي الأقساط المكتتبة بلغت 192,191,467 دينار مشكلة نسبة قدرها 32,4% من إجمالي الأقساط المكتتبة فيما بلغ احتفاظ السوق بضمنها اعمال الاعادة المحلية مبلغ 401,250,658 دينار ونسبة 67,6% من إجمالي الأقساط المكتتبة.

والجدول أدناه يبين حصص الاعادة المحلية والخارجية والاحتفاظ لشركات التأمين من إجمالي الأقساط المكتتبة للفترة من 2010 - 2020

السنة	الإجمالي	الاعادة المحلية (دينار اردني)	الاعادة الخارجية	الاحتفاظ
2010	408,615,426	29,391,319	125,950,465	253,273,642
2011	437,430,746	31,318,260	146,574,643	259,537,843
2012	461,666,655	30,364,520	151,739,402	279,562,733
2013	490,931,905	31,669,718	155,953,822	303,308,365
2014	525,708,175	35,127,492	169,969,256	320,611,427
2015	551,699,789	35,597,556	172,221,887	343,880,346
2016	582,937,126	37,120,765	196,583,695	349,232,666
2017	594,112,519	33,372,768	193,819,317	366,920,434
2018	605,812,329	26,855,471	189,530,100	389,426,758
2019	615,295,004	26,302,745	192,289,337	396,702,922
2020	593,442,125	27,133,723	192,191,467	374,116,935

نسبة احتفاظ شركات التأمين من إجمالي أقساط التأمين وحصص معيدي التأمين وحصص الشركات المحلية للسنوات 2010-2020



## ب- التعويضات

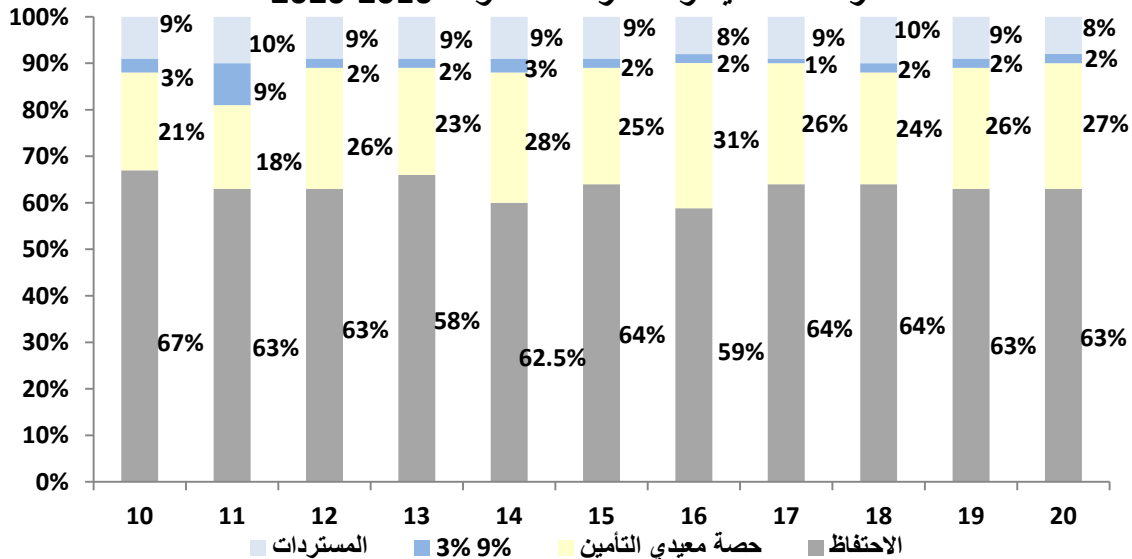
أما في جانب التعويضات فقد بلغت حصة معيدي التأمين مبلغ 116,771,513 دينار مشكلة ما نسبته 27,4% من اجمالي التعويضات فيما بلغ احتفاظ الشركات من التعويضات بضمنها حصة الشركات المحلية 277,650,238 دينار وبنسبة قدرها 65% فيما استردت الشركات مبلغ 32,449,499 دينار من هذه التعويضات والتي شكلت ما نسبته 7,6% من اجمالي التعويضات المدفوعة لعام 2020.

والجدول أدناه يبين حصص المستردات والاعادة المحلية والخارجية والاحتفاظ لشركات التأمين من إجمالي التعويضات المدفوعة.

## للفترة من 2010-2020

السنة	الاجمالي	المستردات	حصة الشركات المحلية (دينار اردني)	حصة معيدي التأمين	الاحتفاظ
2010	282,104,033	26,706,344	8,568,171	57,233,423	189,596,095
2011	344,934,714	34,586,823	12,633,906	82,772,631	214,941,354
2012	323,042,201	30,434,892	7,534,329	82,252,721	202,820,259
2013	317,028,992	29,380,253	5,474,803	73,615,202	208,558,734
2014	372,917,554	32,799,432	12,085,668	105,058,876	222,973,578
2015	371,770,416	34,209,745	7,125,178	93,595,281	236,840,212
2016	446,964,295	38,006,462	8,207,421	138,964,006	261,786,406
2017	458,372,635	39,452,023	5,754,297	118,819,202	294,347,113
2018	478,901,071	46,249,586	8,108,527	114,709,749	309,833,209
2019	490,254,480	44,649,969	7,826,573	128,211,309	309,566,629
2020	426,871,250	32,449,499	10,570,720	116,771,513	267,079,518

## نسب احتفاظ شركات التأمين من اجمالي التعويضات وحصة معيدي التأمين وحصة الشركات المحلية والمستردات للسنوات 2010-2020

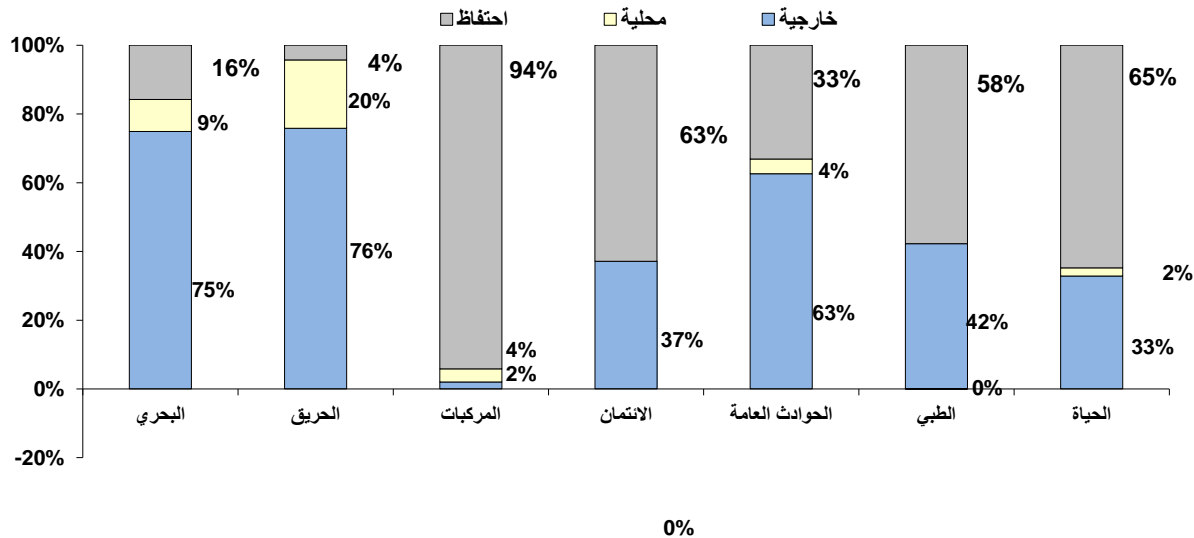


ج- إعادة التأمين حسب فروع التأمين  
أظهرت نتائج أعمال إعادة التأمين لعام 2020 إنخفاضاً في حجم الأقساط المعادة خارجياً بنسبة (0.05)% حيث بلغت 192,191,467 دينار عام 2020 مشكلة ما نسبته 32,4 % من إجمالي الأقساط المكتتبه، وتوزعت حصص الاعادة (المحلية والخارجية) والاحتفاظ للشركات على فروع التأمين لعام 2020 وفقاً للجدول أدناه.

### أعمال إعادة التأمين لسوق التأمين الأردني 2020 موزعة على فروع التأمين

الفرع	الأقساط	الاعادة المحلية	الاعادة الخارجية	الاحتفاظ
البحري والطيران	17,146,517	1,594,637	12,845,470	2,706,410
الحريق	74,690,188	14,528,595	56,931,782	3,229,811
المركبات	212,424,497	8,061,820	5,388,786	198,973,891
الانتمان	447,813		166,227	281,586
الحوادث العامة	17,601,043	751,993	11,018,035	5,831,015
الطبي	178,450,718	(1,985)	75,401,779	103,050,924
أقساط التأمينات العامة	500,760,776	24,935,060	161,752,079	314,073,637
الحياة	92,681,349	2,198,663	30,439,388	60,043,298
إجمالي الأقساط	593,442,125	27,133,723	192,191,467	374,116,935

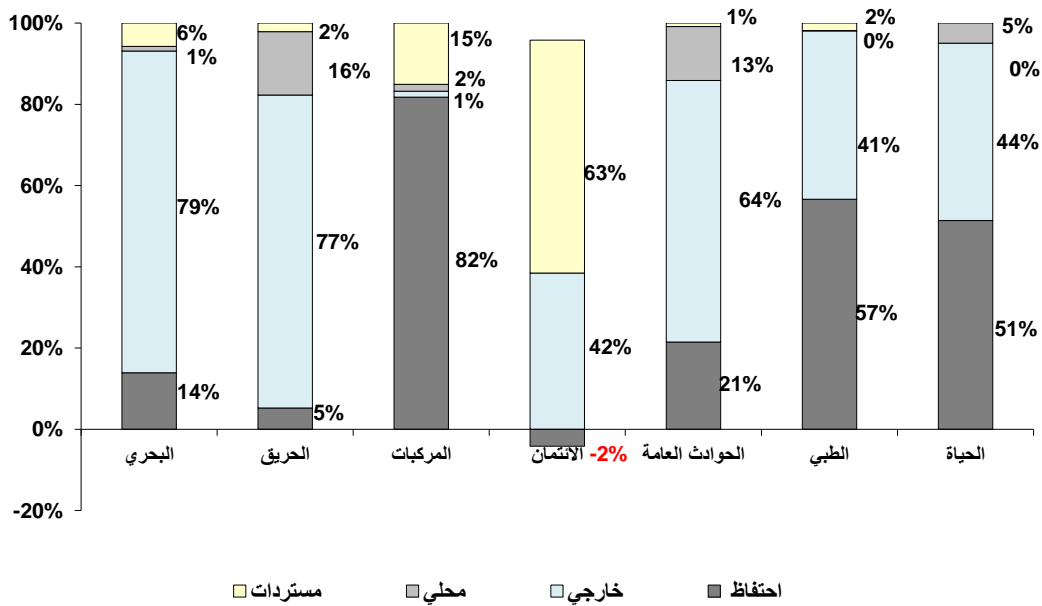
### نسبة احتفاظ شركات التأمين وحصص معيدي التأمين وحصص شركات التأمين المحلية من الأقساط لعام 2020



كما أظهرت نتائج أعمال اعادة التأمين لعام 2020 إنخفاضاً في حصة شركة اعادة التأمين الخارجية من التعويضات بنسبة (8,9) % حيث بلغت 116,771,513 دينار لعام 2020 مشكلة ما نسبته 27,4% من إجمالي التعويضات المدفوعة، وتوزعت المستردات وحصص الاعادة (المحلية والخارجية) والاحتفاظ للشركات على فروع التأمين لعام 2020 وفقاً للجدول أدناه.

الفرع	التعويضات	المستردات	حصة الشركة المحلية	حصة معيدي التأمين	الاحتفاظ
البحري والطيران	5,924,054	339,888	69,433	4,691,973	822,760
الحريق	26,098,750	555,075	4,074,604	20,104,801	1,364,270
المركبات	184,856,015	27,914,824	3,086,943	2,718,995	151,135,253
الانتماء	1,263,272	790,956		530,153	57,837-
الحوادث العامة	4,544,833	39,769	603,922	2,924,892	976,250
الطبي	151,463,476	2,808,987	113,017	62,790,148	85,751,324
تعويضات التأمينات العامة	374,150,400	32,449,499	7,947,919	93,760,962	239,992,020
الحياة	52,720,850		2,622,801	23,010,551	27,087,498
إجمالي التعويضات	426,871,250	32,449,499	10,570,720	116,771,513	267,079,518

نسب احتفاظ شركات التأمين وحصة معيدي التأمين والمستردات وحصة شركات التأمين المحلية من التعويضات لعام 2020



**جدول رقم (30)**  
**اجمالي أقساط الفروع وحصص الإعادة والاحتفاظ**  
**للسنوات من 2011-2020**

(بالدينار الأردني)

2020	2019	2018	2017	2016	2015	2014	2013	2012	2011	
17,146,517	17,811,135	19,744,783	19,139,896	22,119,318	24,085,474	28,658,379	28,086,631	30,150,137	30,738,029	التأمين البحري والطيران *
1,594,637	463,169	494,844	607,919	1,319,083	1,176,713	1,344,779	1,287,824	2,164,549	1,668,361	* الاقساط المعادة محليا
12,845,470	14,713,367	16,215,281	15,580,628	17,293,977	18,959,059	22,863,728	22,879,389	24,363,515	25,545,676	* حصة معيدي التأمين
2,706,410	2,634,599	3,034,658	2,951,349	3,506,258	3,949,702	4,449,872	3,919,418	3,622,073	3,523,992	* حصة الشركات ( الاحتفاظ )
74,690,188	68,091,925	70,028,318	73,196,896	74,745,017	69,510,772	69,119,571	68,339,553	60,651,004	57,369,056	تأمين الحريق
14,528,595	12,084,629	11,382,324	14,699,716	18,176,319	16,053,060	14,697,256	12,608,340	11,033,529	11,489,787	* الاقساط المعادة محليا
56,931,782	51,903,514	54,104,827	54,274,838	52,262,448	49,614,117	50,835,885	51,766,876	46,200,213	42,858,018	* حصة معيدي التأمين
3,229,811	4,103,782	4,541,167	4,222,342	4,306,250	3,843,595	3,586,430	3,964,337	3,417,262	3,021,251	* حصة الشركات ( الاحتفاظ )
212,424,497	234,355,477	227,498,429	232,968,793	225,180,385	221,882,433	212,529,081	201,672,152	193,332,018	184,688,009	تأمين المركبات
8,061,820	11,229,094	10,952,054	13,248,073	11,341,387	12,376,940	13,241,096	12,717,518	12,498,604	12,610,958	* الاقساط المعادة محليا
5,388,786	4,938,900	5,193,080	5,713,196	5,934,505	5,891,829	5,277,774	4,005,415	4,598,225	3,791,688	* حصة معيدي التأمين
198,973,891	218,187,483	211,353,295	214,007,524	207,904,493	203,613,664	194,010,211	184,949,219	176,235,189	168,285,363	* حصة الشركات ( الاحتفاظ )
17,601,043	19,133,077	19,184,227	18,946,080	17,790,214	18,474,171	19,935,818	17,648,639	15,953,296	17,432,140	تأمينات الحوادث العامة **
751,993	582,826	634,979	893,985	1,375,523	2,029,828	2,394,059	2,170,938	1,708,898	1,955,271	* الاقساط المعادة محليا
11,018,035	11,569,911	12,316,485	12,690,717	11,063,856	12,107,288	13,265,109	11,424,225	9,863,237	10,375,332	* حصة معيدي التأمين
5,831,015	6,980,340	6,232,763	5,361,378	5,350,835	4,337,055	4,276,650	4,053,476	4,381,161	5,101,537	* حصة الشركات ( الاحتفاظ )
447,813	892,125	891,619	1,131,721	1,023,144	979,969	699,052	397,979	307,160	455,009	تأمين الائتمان
					0	0	0	0	0	* الاقساط المعادة محليا
166,227	573,498	702,875	800,937	737,742	728,365	450,320	192,592	92,398	115,839	* حصة معيدي التأمين
281,586	318,627	188,744	330,784	285,402	251,604	248,732	205,387	214,762	339,170	* حصة الشركات ( الاحتفاظ )
178,450,718	189,312,911	182,377,353	168,892,532	171,495,708	155,728,715	141,669,761	127,349,809	117,506,160	105,948,171	التأمين الطبي
-1,985	4,297	678,702	909,170	1,891,154	1,067,625	861,193	920,133	1,022,807	1,257,000	* الاقساط المعادة محليا
75,401,779	81,874,798	75,474,715	79,534,563	86,762,472	66,018,226	60,006,254	49,796,469	53,212,350	51,168,383	* حصة معيدي التأمين
103,050,924	107,433,816	106,223,936	88,448,799	82,842,082	88,642,864	80,802,314	76,633,207	63,271,003	53,522,788	* حصة الشركات ( الاحتفاظ )
500,760,776	529,596,650	519,724,729	514,275,918	512,353,786	490,661,534	472,611,662	443,494,763	417,899,775	396,630,414	مجموع التأمينات العامة
24,935,060	24,364,015	24,142,903	30,358,863	34,103,466	32,704,166	32,538,383	29,704,753	28,428,387	28,981,377	* الاقساط المعادة محليا
161,752,079	165,573,988	164,007,263	168,594,879	174,055,000	153,318,884	152,699,070	140,064,966	138,329,938	133,854,936	* حصة معيدي التأمين
314,073,637	339,658,647	331,574,563	315,322,176	304,195,320	304,638,484	287,374,209	273,725,044	251,141,450	233,794,101	* حصة الشركات ( الاحتفاظ )
92,681,349	85,698,355	86,087,600	79,836,601	70,583,341	61,038,255	53,096,513	47,437,142	43,766,880	40,800,332	التأمين على الحياة
2,198,663	1,938,730	2,712,568	3,013,905	3,017,299	2,893,390	2,589,109	1,964,965	1,936,133	2,336,883	* الاقساط المعادة محليا
30,439,388	26,715,349	25,522,837	25,224,438	22,528,695	18,903,003	17,270,186	15,888,856	13,409,464	12,719,707	* حصة معيدي التأمين
60,043,298	57,044,276	57,852,195	51,598,258	45,037,347	39,241,862	33,237,218	29,583,321	28,421,283	25,743,742	* حصة الشركات ( الاحتفاظ )
593,442,125	615,295,005	605,812,329	594,112,519	582,937,127	551,699,789	525,708,175	490,931,905	461,666,655	437,430,746	اجمالي اقساط التأمين
27,133,723	26,302,745	26,855,471	33,372,768	37,120,765	35,597,556	35,127,492	31,669,718	30,364,520	31,318,260	* الاقساط المعادة محليا
192,191,467	192,289,337	189,530,100	193,819,317	196,583,695	172,221,887	169,969,256	155,953,822	151,739,402	146,574,643	* حصة معيدي التأمين
374,116,935	396,702,923	389,426,758	366,920,434	349,232,667	343,880,346	320,611,427	303,308,365	279,562,733	259,537,843	* حصة الشركات ( الاحتفاظ )

\* بضمن أعمال التأمين البحري لعام 2020 هناك تأمين الطيران بمبلغ (1,075,474) دينار.

\*\* بضمن أعمال تأمين الحوادث العامة لعام 2020 تأمين المسؤولية بمبلغ (6,568,242) دينار ونواع التأمين الأخرى بمبلغ (11,032,801) دينار.

جدول رقم (31)  
اجمالي اقساط الفروع وحصص الإعادة والاحتفاظ 2020  
(ترتيب الفروع - حصة الفرع - نسبة النمو - ترتيب نسبة النمو)

ترتيب % النمو	النمو %	% حصة الفرع		ترتيب الفرع		بالدينار الأردني		
		2020	2020	2020	2019	2020	2019	
						17,146,517	17,811,135	<u>التأمين البحري والطيران *</u>
4	(3,7)%	2,9%	5			1,594,637	463,169	* الاقساط المعادة محليا
						12,845,470	14,713,367	* حصة معيدي التأمين
						2,706,410	2,634,599	* حصة الشركات ( الاحتفاظ )
						74,690,188	68,091,925	<u>تأمين الحريق</u>
1	9,7%	12.6%	4			14,528,595	12,084,629	* الاقساط المعادة محليا
						56,931,782	51,903,514	* حصة معيدي التأمين
						3,229,811	4,103,782	* حصة الشركات ( الاحتفاظ )
						212,424,497	234,355,483	<u>تأمين المركبات</u>
3	3,0%	35.7%	1			8,061,820	11,229,094	* الاقساط المعادة محليا
						5,388,786	4,938,900	* حصة معيدي التأمين
						198,973,891	218,187,489	* حصة الشركات ( الاحتفاظ )
						17,601,043	19,133,074	<u>تأمينات الحوادث العامة</u>
6	(9,4)%	3,0%	6			751,993	582,826	* الاقساط المعادة محليا
						11,018,035	11,569,911	* حصة معيدي التأمين
						5,831,015	6,980,337	* حصة الشركات ( الاحتفاظ )
						6,568,242	6,322,997	<u>تأمين المسؤولية</u>
	3,9%	1,1%				304,691	122,407	* الاقساط المعادة محليا
						5,024,502	4,829,126	* حصة معيدي التأمين
						1,239,049	1,371,464	* حصة الشركات ( الاحتفاظ )
						11,032,801	12,810,077	<u>تأمينات الفروع الأخرى</u>
	(13,9)%	1,9%				447,302	460,419	* الاقساط المعادة محليا
						5,993,533	6,740,785	* حصة معيدي التأمين
						4,591,966	5,608,873	* حصة الشركات ( الاحتفاظ )
						447,813	892,125	<u>تأمين الإئتمان</u>
7	(49,8)%	0,1%	7					* الاقساط المعادة محليا
						166,227	573,498	* حصة معيدي التأمين
						281,586	318,627	* حصة الشركات ( الاحتفاظ )
						178,450,718	189,312,910	<u>التأمين الطبي</u>
5	(5,7)%	30,1%	2			-1,985	4,297	* الاقساط المعادة محليا
						75,401,779	81,874,798	* حصة معيدي التأمين
						103,050,924	107,433,815	* حصة الشركات ( الاحتفاظ )
						500,760,776	529,596,652	<u>مجموع التأمينات العامة</u>
	(5,4)%	84,4%				24,935,060	24,364,015	* الاقساط المعادة محليا
						161,752,079	165,573,988	* حصة معيدي التأمين
						314,073,637	339,658,649	* حصة الشركات ( الاحتفاظ )
						92,681,349	85,698,353	<u>التأمين على الحياة</u>
2	8,1%	15,6%	3			2,198,663	1,938,730	* الاقساط المعادة محليا
						30,439,388	26,715,346	* حصة معيدي التأمين
						60,043,298	57,044,277	* حصة الشركات ( الاحتفاظ )
						593,442,125	615,295,005	<u>اجمالي اقساط التأمين</u>
	(3,6)%	100%				27,133,723	26,302,745	* الاقساط المعادة محليا
						192,191,467	192,289,334	* حصة معيدي التأمين
						374,116,935	396,702,926	* حصة الشركات ( الاحتفاظ )

\* بضمن أعمال التأمين البحري لعام 2020 هناك تأمين الطيران بمبلغ (1,075,474) دينار.



**جدول رقم (32)**  
**اجمالي التعويضات المدفوعة لفروع التأمين والمستردات وحصص الإعادة والاحتفاظ**  
**للسنوات من 2011 - 2020**

(بالدينار الأجنبي)										
2020	2019	2018	2017	2016	2015	2014	2013	2012	2011	
5,924,054	7,668,010	5,393,651	4,697,526	4,028,223	7,309,789	7,074,415	6,411,414	11,809,620	5,003,089	تعويضات التأمين البحري والطيران**
339,888	1,246,342	957,933	290,500	448,657	280,420	697,825	977,209	329,530	160,349	* المستردات
69,433	815,959	856	100,165	101,210	8,413	80,417	-242,757	10,472	189,222	* حصة الشركات المحلية
4,691,973	5,244,562	4,047,106	3,499,935	2,892,172	5,819,014	5,702,265	5,019,288	10,913,219	3,793,767	* حصة معيدي التأمين
822,760	361,147	387,756	806,926	586,184	1,201,942	593,908	657,674	556,399	859,751	* حصة الشركات ( الاحتفاظ )
26,098,750	27,615,406	19,735,712	21,403,411	46,825,242	19,919,195	42,142,301	12,750,863	12,534,898	25,569,297	تعويضات تأمين الحريق.
555,075	1,044,301	454,430	377,888	579,432	1,712,342	472,164	274,925	202,390	1,490,208	* المستردات
4,074,604	952,134	2,848,085	1,009,879	2,960,602	1,593,704	5,336,149	742,356	1,110,769	5,957,984	* حصة الشركات المحلية
20,104,801	24,845,835	15,103,153	18,397,878	41,262,536	15,306,546	34,762,368	10,524,672	10,149,647	17,991,631	* حصة معيدي التأمين
1,364,270	773,136	1,330,044	1,617,766	2,022,672	1,306,603	1,571,620	1,208,910	1,072,092	129,474	* حصة الشركات ( الاحتفاظ )
184,856,015	234,357,364	242,195,439	223,664,724	207,324,187	188,462,268	175,678,592	160,388,032	171,699,125	190,783,410	تعويضات تأمين المركبات
27,914,824	37,807,748	40,895,754	35,722,645	34,244,326	29,572,043	29,524,000	25,754,971	27,527,434	28,378,307	* المستردات
3,086,943	3,301,952	3,502,738	2,919,855	3,430,500	3,825,837	4,152,851	3,170,399	3,690,362	4,426,198	* حصة الشركات المحلية
2,718,995	3,237,859	2,964,631	2,383,693	2,178,749	2,569,615	2,580,482	3,377,473	4,270,608	4,340,076	* حصة معيدي التأمين
151,135,253	190,009,805	194,832,316	182,638,531	167,470,612	152,494,773	139,421,259	128,085,189	136,210,721	153,638,829	* حصة الشركات ( الاحتفاظ )
4,544,833	3,161,462	3,713,761	3,954,446	4,595,004	3,928,970	5,405,758	1,827,511	2,165,157	2,938,564	تعويضات تأمينات الحوادث العامة**
39,769	91,184	54,090	46,237	82,450	122,816	79,055	60,211	50,612	31,368	* المستردات
603,922	76,310	24,606	49,511	92,239	292,646	166,538	272,132	292,076	90,399	* حصة الشركات المحلية
2,924,892	2,126,885	2,054,912	2,895,431	3,323,498	2,665,162	4,396,294	751,358	489,411	1,223,799	* حصة معيدي التأمين
976,250	867,083	1,580,153	963,267	1,096,817	848,346	763,871	743,810	1,333,058	1,592,998	* حصة الشركات ( الاحتفاظ )
1,263,272	1,779,279	2,278,870	2,008,792	1,624,312	906,772	717,124	803,072	838,458	911,112	تعويضات تأمين الائتمان
790,956	1,180,809	1,146,319	855,309	651,160	695,041	681,098	863,548	763,524	830,749	* المستردات
530153	632,875	916,105	988,291	896,354	192,400	103,769	46,246	62,292	133,745	* حصة الشركات (المحلية)
-57,837	-34,405	216,446	165,192	76,798	19,331	-67,743	-106,722	12,642	-53,382	* حصة معيدي التأمين
151,463,476	161,573,595	159,458,826	159,275,920	145,844,278	124,031,389	113,356,525	110,340,729	99,730,269	98,361,038	تعويضات التأمين الطبي
2,808,987	3,278,814	2,736,909	2,075,979	1,999,372	1,825,889	1,344,406	1,437,029	1,542,319	3,686,169	* المستردات
113,017	564,353	755,462	419,020	389,681	362,264	347,227	477,634	703,348	615,715	* حصة الشركات المحلية
62,790,148	66,837,427	66,560,473	68,607,596	69,860,544	54,262,673	44,074,197	42,068,314	46,369,871	46,034,428	* حصة معيدي التأمين
85,751,324	90,893,001	89,405,982	88,173,325	73,594,681	67,580,563	67,590,695	66,357,752	51,114,731	48,024,726	* حصة الشركات ( الاحتفاظ )
374,150,400	436,155,116	432,776,259	415,004,819	410,241,246	344,558,383	344,374,715	292,521,621	298,777,527	323,566,510	مجموع تعويضات التأمينات العامة
32,449,499	44,649,198	46,245,435	39,368,558	38,005,397	34,208,551	32,798,548	29,367,893	30,415,809	34,577,150	* المستردات
7,947,919	5,710,708	7,131,747	4,498,430	6,974,232	6,082,864	10,083,182	4,419,764	5,807,027	11,279,518	* حصة الشركات المحلية
93,760,962	102,925,443	91,646,380	96,772,824	120,413,853	80,815,410	91,619,375	61,787,351	72,255,048	73,517,446	* حصة معيدي التأمين
239,992,020	282,869,767	287,752,697	274,365,007	244,847,764	223,451,558	209,873,610	196,946,613	190,299,643	204,192,396	* حصة الشركات ( الاحتفاظ )
52,720,850	54,099,364	46,124,812	43,367,816	36,723,049	27,212,033	28,542,839	24,507,371	24,264,674	21,368,204	تعويضات التأمين على الحياة***
	771	4,151	83,465	1,065	1,194	884	12,360	19,083	9,673	* المستردات
2,622,801	2,115,865	976,780	1,255,867	1,314,969	1,042,314	2,002,486	1,055,039	1,727,302	1,354,388	* حصة الشركات المحلية
23,010,551	25,285,866	23,063,369	22,046,378	18,468,373	12,779,871	13,439,501	11,827,851	9,997,673	9,255,185	* حصة معيدي التأمين
27,087,498	26,696,862	22,080,512	19,982,106	16,938,642	13,388,654	13,099,968	11,612,121	12,520,616	10,748,958	* حصة الشركات ( الاحتفاظ )
426,871,250	490,254,480	478,901,071	458,372,635	446,964,295	371,770,416	372,917,554	317,028,992	323,042,201	344,934,714	اجمالي تعويضات السوق
32,449,499	44,649,969	46,249,586	39,452,023	38,006,462	34,209,745	32,799,432	29,380,253	30,434,892	34,586,823	* المستردات
10,570,720	7,826,573	8,108,527	5,754,297	8,289,201	7,125,178	12,085,668	5,474,803	7,534,329	12,633,906	* حصة الشركات المحلية
116,771,513	128,211,309	114,709,749	118,819,202	138,882,226	93,595,281	105,058,876	73,615,202	82,252,721	82,772,631	* حصة معيدي التأمين
267,079,518	309,566,629	309,833,209	294,347,113	261,786,406	236,840,212	222,973,578	208,558,734	202,820,259	214,941,354	* حصة الشركات ( الاحتفاظ )

\* دفعت شركة تأمين واحدة تعويضات لفرع تأمين الطيران عام 2020 وبمبلغ (114,814) دينار .

\*\* تشمل تعويضات تأمين الحوادث العامة لعام 2020 تعويضات فرع تأمين المسؤولية وبمبلغ (1,288,782) دينار وأنواع التأمين الأخرى بمبلغ (3,256,051) دينار .

\*\*\* تشمل مبالغ تعويضات تأمين الحياة لعام 2020 المبالغ المدفوعة عن استحقاق وتصفيات البوليص والبالغة (16,878,487) دينار .

**جدول رقم (33)**  
**اجمالي التعويضات المدفوعة لفروع التأمين والمستردات وحصص الإعادة والاحتفاظ 2020**  
**(ترتيب الفروع - حصة الفرع - نسبة النمو - ترتيب نسبة النمو)**

ترتيب % النمو	النمو %	حصة الفرع % 2020	ترتيب الفرع 2020	بالدينار الأردني		
				2020	2019	
				5,924,054	7,668,010	<u>تأمين البحري والطران *</u>
6	-22.7%	1.4%	5	339,888	1,246,342	* المستردات
				69,433	815,959	* حصة الشركات المحلية
				4,691,973	5,244,562	* حصة معيدي التأمين
				822,760	361,147	* حصة الشركات ( الاحتفاظ )
				26,098,750	27,615,406	<u>تأمين الحريق</u>
				555,075	1,044,301	* المستردات
3	-5.5%	6.1	4	4,074,604	952,134	* حصة الشركات المحلية
				20,104,801	24,845,835	* حصة معيدي التأمين
				1,364,270	773,136	* حصة الشركات ( الاحتفاظ )
				184,856,015	234,357,364	<u>تأمين المركبات</u>
				27,914,824	37,807,748	* المستردات
				3,086,943	3,301,952	* حصة الشركات المحلية
5	-21.1%	43.3	1	2,718,995	3,237,859	* حصة معيدي التأمين
				151,135,253	190,009,805	* حصة الشركات ( الاحتفاظ )
				4,544,833	3,161,462	<u>تأمينات الحوادث العامة</u>
				39,769	91,184	* المستردات
				603,922	76,310	* حصة الشركات المحلية
				2,924,892	2,126,885	* حصة معيدي التأمين
1	43.8%	1.1	6	976,250	867,083	* حصة الشركات ( الاحتفاظ )
				1,288,782	644,807	* تأمين المسؤولين
				22,066	59,682	* المستردات
				505,243	2,388	* حصة الشركات المحلية
				559,829	374,183	* حصة معيدي التأمين
				201,644	208,554	* حصة الشركات ( الاحتفاظ )
	29.4%	0.8		3,256,051	2,516,655	<u>تأمينات الفروع الأخرى</u>
				17,703	31,502	* المستردات
				98,679	73,922	* حصة الشركات المحلية
				2,365,063	1,752,702	* حصة معيدي التأمين
				774,606	658,529	* حصة الشركات ( الاحتفاظ )
				1,263,272	1,779,279	<u>تأمين الائتمان</u>
7	-29.0%	0.3	7	790,956	1,180,809	* المستردات
				530,153	632,875	* حصة الشركات المحلية
				-57,837	-34,405	* حصة معيدي التأمين
				151,463,476	161,573,595	* حصة الشركات ( الاحتفاظ )
				2,808,987	3,278,814	<u>التأمين الطبي</u>
				113,017	564,353	* المستردات
4	-6.3%	35.5	2	62,790,148	66,837,427	* حصة الشركات المحلية
				85,751,324	90,893,001	* حصة معيدي التأمين
				374,150,400	436,155,116	* حصة الشركات ( الاحتفاظ )
				32,449,499	44,649,198	<u>مجموع تعويضات التأمينات العامة</u>
				7,947,919	5,710,708	* المستردات
				93,760,962	102,925,443	* حصة الشركات المحلية
2	-14.2%	87.6%		239,992,020	282,869,767	* حصة معيدي التأمين
				52,720,850	54,099,364	* حصة الشركات ( الاحتفاظ )
				771	771	<u>التأمين على الحياة ***</u>
				2,622,801	2,115,865	* المستردات
				23,010,551	25,285,866	* حصة الشركات المحلية
				27,087,498	26,696,862	* حصة معيدي التأمين
	-12.9%	100%		426,871,250	490,254,480	* حصة الشركات ( الاحتفاظ )
				32,449,499	44,649,969	<u>اجمالي تعويضات السوق</u>
				10,570,720	7,826,573	* المستردات
				116,771,513	128,211,309	* حصة الشركات المحلية
				267,079,518	309,566,629	* حصة معيدي التأمين



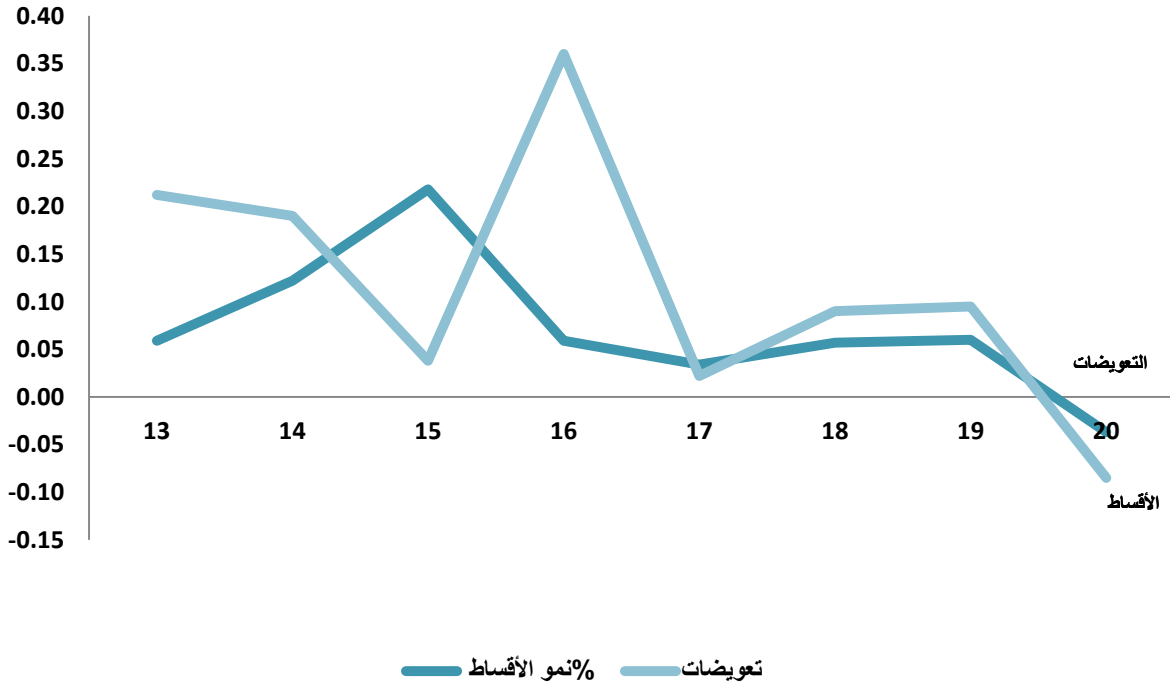
# أعمال التأمين التكافلي لعام 2020

## أعمال التأمين التكافلي

حققت أعمال التأمين التكافلي في الأردن عام 2020 التي تمارسها شركتا تأمين إجمالي أقساط بمبلغ 68,078,414 دينار مقارنة مع مبلغ 70,699,693 دينار لعام 2019 وبنسبة إنخفاض قدرها (3,7) % عن عام 2019 وتستحوذ أعمال التأمين التكافلي ما نسبته 11.5 % من إجمالي الأقساط المكتتبة للسوق لعام 2020 وعام 2019.

وفي جانب التعويضات فقد بلغت التعويضات المدفوعة عام 2020 من الشركات التي تمارس التأمين التكافلي مبلغ 45,803,226 دينار مقارنة 50,040,907 دينار لعام 2019 وبنسبة إنخفاض قدرها (8,5) % عن عام 2019 مشكلة ما نسبته 10.7 % من إجمالي التعويضات المدفوعة للسوق لعام 2020 مقارنة مع عام 2019 والتي وصلت حصتها الى نسبة 10.2 %.

والرسم أدناه يوضح نسب النمو لأقساط وتعويضات التأمين التكافلي للفترة 2013-2020



وصلت أرباح أعمال التأمين التكافلي عام 2020 إلى مبلغ 1,435,920 دينار مقارنة مع أرباح وصلت 328,108 دينار لعام 2019 وبنسبة إرتفاع قدرها 337,6 %.

جدول رقم ( 34 )

اجمالي أقساط سوق التأمين الأردني وحصّة أقساط التأمين التكافلي من اجمالي أقساط سوق التأمين \*  
للسنوات 2014-2020

بالدينار

حصّة التأمين التكافلي من اجمالي الاقساط							حصّة التأمين التقليدي من اجمالي الاقساط							اجمالي اقساط سوق التأمين							الفرع/ السنة
2020	2019	2018	2017	2016	2015	2014	2020	2019	2018	2017	2016	2015	2014	2020	2019	2018	2017	2016	2015	2014	
2,151,762	2,356,511	2,424,128	2,146,183	2,309,244	2,583,292	2,551,277	17,146,517	15,454,624	17,320,655	16,993,713	19,810,074	21,502,182	26,107,102	17,146,517	17,811,135	19,744,783	19,139,896	22,119,318	24,085,474	28,658,379	التأمين البحري
9,301,464	9,515,418	10,574,712	10,590,415	12,186,137	12,167,248	6,356,368	74,690,188	58,576,507	59,453,606	62,606,481	62,558,880	57,343,524	62,763,203	74,690,188	68,091,925	70,028,318	73,196,896	74,745,017	69,510,772	69,119,571	تأمين الحريق
21,967,783	23,989,799	21,289,435	20,315,959	20,474,579	20,512,527	19,525,505	212,424,497	210,365,684	206,208,994	212,652,832	204,705,806	201,369,906	193,003,576	212,424,497	234,355,483	227,498,429	232,968,791	225,180,385	221,882,433	212,529,081	تأمين المركبات
16,445,132	17,802,140	15,108,037	15,333,936	16,464,489	16,567,797	15,907,882	152,269,755	148,588,058	139,466,693	141,717,723	136,793,333	134,167,868	130,065,507	152,269,755	166,390,198	154,574,730	157,051,659	153,257,822	150,735,665	145,973,389	تأمين الاضرار
5,522,651	6,187,659	6,181,398	4,982,023	4,010,090	3,944,730	3,617,623	60,154,742	61,777,626	66,742,301	70,935,109	67,912,473	67,202,038	62,938,069	60,154,742	67,965,285	72,923,699	75,917,132	71,922,563	71,146,768	66,555,692	تأمين التكميلي
0	0	0	0	0	0	0	447,813	892,125	891,619	1,131,721	1,023,144	979,969	699,052	447,813	892,125	891,619	1,131,721	1,023,144	979,969	699,052	تأمين الاثمان
2,667,129	2,946,765	3,397,983	2,968,968	3,061,473	1,874,835	1,657,373	17,601,043	16,186,309	15,786,244	15,977,112	14,728,741	16,599,336	18,278,445	17,601,043	19,133,074	19,184,227	18,946,080	17,790,214	18,474,171	19,935,818	تأمين الحوادث العامة
395,903	453,819	775,274	579,834	728,321	450,068	563,954	6,568,242	5,869,178	5,718,090	6,634,847	5,930,284	6,978,533	6,103,735	6,568,242	6,322,997	6,493,364	7,214,681	6,658,605	7,428,601	6,667,689	تأمين المسؤولية
2,271,226	2,492,946	2,622,709	2,389,134	2,333,152	1,424,767	1,093,419	11,032,801	10,317,131	10,068,154	9,342,265	8,798,457	9,620,803	12,174,710	11,032,801	12,810,077	12,690,863	11,731,399	11,131,609	11,045,570	13,268,129	تأمينات الفروع الأخرى
21,396,281	23,186,772	21,220,742	19,541,323	16,424,165	14,694,641	13,041,143	178,450,718	166,126,138	161,156,611	149,351,209	155,071,543	141,034,074	128,628,618	178,450,718	189,312,910	182,377,353	168,892,532	171,495,708	155,728,715	141,669,761	التأمين الطبي
57,484,419	61,995,265	58,907,000	55,562,848	54,455,598	51,832,543	43,131,666	500,760,776	467,601,387	460,817,729	458,713,068	457,898,188	438,828,991	429,479,996	500,760,776	529,596,652	519,724,729	514,275,916	512,353,786	490,661,534	472,611,662	مجموع التأمينات العامة
10,593,995	8,704,428	7,820,045	7,548,198	6,553,589	5,795,983	4,186,986	92,681,349	76,993,925	78,267,555	72,288,403	64,029,752	55,242,272	48,909,527	92,681,349	85,698,353	86,087,600	79,836,601	70,583,341	61,038,255	53,096,513	تأمين الحياة
68,078,414	70,699,693	66,727,045	63,111,046	61,009,187	57,628,526	47,318,652	593,442,125	544,595,312	539,085,284	531,001,471	521,927,940	494,071,263	478,389,523	593,442,125	615,295,005	605,812,329	594,112,517	582,937,127	551,699,789	525,708,175	الاجمالي

% حصّة أعمال التأمين التكافلي من اجمالي أقساط سوق التأمين الأردني (موزعة حسب الفروع واجمالي اعمال التأمين) \*

نسبة (%) حصّة التأمين التكافلي من اجمالي الاقساط الفرع							نسبة (%) حصّة التأمين التقليدي من اجمالي الاقساط الفرع							اجمالي اقساط سوق التأمين							الفرع/ السنة
2020	2019	2018	2017	2016	2015	2014	2020	2019	2018	2017	2016	2015	2014	2020	2019	2018	2017	2016	2015	2014	
12.5	13.2	12.3	11.2	10.4	10.7	8.9	100.0	86.8	87.7	88.8	89.6	89.3	91.1	17,146,517	17,811,135	19,744,783	19,139,896	22,119,318	24,085,474	28,658,379	التأمين البحري
12.5	14.0	15.1	14.5	16.3	17.5	9.2	100.0	86.0	84.9	85.5	83.7	82.5	90.8	74,690,188	68,091,925	70,028,318	73,196,896	74,745,017	69,510,772	69,119,571	تأمين الحريق
10.3	10.2	9.4	8.7	9.1	9.2	9.2	100.0	89.8	90.6	91.3	90.9	90.8	90.8	212,424,497	234,355,483	227,498,429	232,968,791	225,180,385	221,882,433	212,529,081	تأمين المركبات
10.8	10.7	9.8	9.8	10.7	11.0	10.9	100.0	89.3	90.2	90.2	89.3	89.0	89.1	152,269,755	166,390,198	154,574,730	157,051,659	153,257,822	150,735,665	145,973,389	تأمين الاضرار
9.2	9.1	6.6	6.6	5.6	5.5	5.4	100.0	90.9	91.5	93.4	94.4	94.5	94.6	60,154,742	67,965,285	72,923,699	75,917,132	71,922,563	71,146,768	66,555,692	تأمين التكميلي
0.0	0.0	0.0	0.0	0.0	0.0	0.0	100.0	100.0	100.0	100.0	100.0	100.0	100.0	447,813	892,125	891,619	1,131,721	1,023,144	979,969	699,052	تأمين الاثمان
15.2	15.4	17.9	16.7	17.2	10.1	8.3	100.0	84.6	82.3	84.3	82.8	89.9	91.7	17,601,043	19,133,074	19,184,227	18,946,080	17,790,214	18,474,171	19,935,818	تأمين الحوادث العامة
6.0	7.2	11.9	8.0	10.9	6.1	8.5	100.0	92.8	88.1	92.0	89.1	93.9	91.5	6,568,242	6,322,997	6,493,364	7,214,681	6,658,605	7,428,601	6,667,689	تأمين المسؤولية
20.6	19.5	20.7	20.4	21.0	12.9	8.2	100.0	80.5	79.3	79.6	79.0	87.1	91.8	11,032,801	12,810,077	12,690,863	11,731,399	11,131,609	11,045,570	13,268,129	تأمينات الفروع الأخرى
12.0	12.2	11.6	11.6	9.6	9.4	9.2	100.0	87.8	88.4	88.4	90.4	90.6	90.8	178,450,718	189,312,910	182,377,353	168,892,532	171,495,708	155,728,715	141,669,761	التأمين الطبي
11.5	11.7	11.3	10.8	10.6	10.6	9.1	100.0	88.3	88.7	89.2	89.4	89.4	90.9	500,760,776	529,596,652	519,724,729	514,275,916	512,353,786	490,661,534	472,611,662	مجموع التأمينات العامة
11.4	10.2	9.1	9.5	9.3	9.5	7.9	100.0	89.8	90.9	90.5	90.7	90.5	92.1	92,681,349	85,698,353	86,087,600	79,836,601	70,583,341	61,038,255	53,096,513	تأمين الحياة
11.5	11.5	11.0	10.6	10.5	10.4	9.0	100.0	88.5	89.0	89.4	89.5	89.6	91.0	593,442,125	615,295,005	605,812,329	594,112,517	582,937,127	551,699,789	525,708,175	الاجمالي

\* تعبر أعمال التأمين التكافلي حالياً شركة تأمين من مجموع (24) شركة تأمين تعمل في سوق التأمين الأردني بعد انسحاب شركة اعمق للتكافل وقيام الشركتين حسب توزيع أسهماهما -

شركة التأمين الإسلامية - 1  
شركة سوليدري - الأولى للتأمين - 2

جدول رقم (35)

اجمالي التعويضات المدفوعة من سوق التأمين الأردني وحصة أعمال التأمين التكافلي من اجمالي تعويضات السوق  
للسنوات 2014 - 2020

حصة التأمين التكافلي من اجمالي التعويضات							حصة التأمين التقليدي من اجمالي التعويضات							اجمالي التعويضات المدفوعة من سوق التأمين حسب الفروع							الفرع/المنصة
2020	2019	2018	2017	2016	2015	2014	2020	2019	2018	2017	2016	2015	2014	2020	2019	2018	2017	2016	2015	2014	
260,135	261,412	96,934	511,559	254,934	341,621	90,947	5,663,919	7,406,598	5,296,717	4,185,967	3,773,289	6,968,168	6,983,468	5,924,054	7,668,010	5,393,651	4,697,526	4,028,223	7,309,789	7,074,415	التأمين البحري
1,804,734	1,712,782	2,210,598	696,888	5,690,356	1,384,206	4,956,651	24,294,016	25,902,624	17,525,114	20,706,523	41,134,886	18,534,989	37,185,650	26,098,750	27,615,406	19,735,712	21,403,411	46,825,242	19,919,195	42,142,301	تأمين الحريق
19,396,602	23,080,721	20,541,090	18,870,613	18,124,523	14,611,395	13,598,627	165,459,413	211,276,643	221,654,349	204,794,111	189,199,664	173,850,873	162,079,965	184,856,015	234,357,364	242,195,439	223,664,724	207,324,187	188,462,268	175,678,592	تأمين المركبات
13,693,571	17,919,477	15,642,641	14,300,440	13,096,898	11,093,137	10,110,898	119,381,284	151,876,672	154,939,615	136,417,969	126,634,183	116,498,144	105,416,540	133,074,855	169,796,149	170,582,256	150,718,409	139,731,081	127,591,281	115,527,438	تأمين الاضرار
5,703,031	5,161,244	4,898,449	4,570,173	5,027,625	3,518,258	3,487,729	46,078,129	59,399,971	66,714,734	68,376,142	62,565,481	57,352,729	56,663,425	51,781,160	64,561,215	71,613,183	72,946,315	67,593,106	60,870,987	60,151,154	تأمين التكفلي
		0	0	0	0	0	1,263,272	1,779,279	2,278,870	2,008,792	1,624,312	906,772	717,124	1,263,272	1,779,279	2,278,870	2,008,792	1,624,312	906,772	717,124	تأمين الائتمان
253,916	173,221	314,613	2,000,318	962,116	192,980	54,987	4,290,917	2,988,241	3,399,148	1,954,129	3,632,888	3,735,990	5,350,771	4,544,833	3,161,462	3,713,761	3,954,447	4,595,004	3,928,970	5,405,758	تأمين الحوادث العامة
104,069	20,201	26,333	364,099	105,587	11,266	376	1,184,713	624,606	792,977	616,466	975,301	367,522	300,458	1,288,782	644,807	819,310	980,565	1,080,888	378,788	300,834	تأمين المسؤولية
149,847	153,020	288,280	1,636,219	856,529	181,714	54,611	3,106,204	2,363,635	2,606,171	1,337,663	2,657,587	3,368,468	5,050,313	3,256,051	2,516,655	2,894,451	2,973,882	3,514,116	3,550,182	5,104,924	تأمينات الفروع الأخرى
18,671,106	20,251,987	17,597,156	15,996,033	12,538,261	11,676,330	8,910,358	132,792,370	141,321,608	141,861,670	143,590,793	133,306,017	112,355,059	104,446,167	151,463,476	161,573,595	159,458,826	159,586,826	145,844,278	124,031,389	113,356,525	التأمين الطبي
40,386,493	45,480,123	40,760,391	38,075,411	37,570,190	28,206,532	27,611,570	333,763,907	390,674,993	392,015,868	377,240,315	372,671,056	316,351,851	316,763,145	374,150,400	436,155,116	432,776,259	415,315,726	410,241,246	344,558,383	344,374,715	مجموع التأمينات العامة
5,416,733	4,560,784	4,939,759	3,817,422	3,418,395	1,942,516	1,435,716	47,304,117	49,533,180	41,185,053	39,550,394	33,304,654	25,269,517	27,107,123	52,720,850	54,093,964	46,124,812	43,367,816	36,723,049	27,212,033	28,542,839	تأمين الحياة
45,803,226	50,040,907	45,700,150	41,892,833	40,988,585	30,149,048	29,047,286	381,068,024	440,208,173	433,200,921	416,790,709	405,975,710	341,621,368	343,870,268	426,871,250	490,249,080	478,901,071	458,683,542	446,964,295	371,770,416	372,917,554	الاجمالي

(موزعة حسب الفروع) حصة تعويضات التأمين التكافلي من اجمالي تعويضات سوق التأمين الأردني %

نسبة (%) حصة التأمين التكافلي من اجمالي تعويضات الفرع							نسبة (%) حصة التأمين التقليدي من اجمالي تعويضات الفرع							اجمالي التعويضات المدفوعة من سوق التأمين حسب الفروع							الفرع/المنصة
2020	2019	2018	2017	2016	2015	2014	2020	2019	2018	2017	2016	2015	2014	2020	2019	2018	2017	2016	2015	2014	
4.4	3.4	1.8	10.9	6.3	4.7	1.3	95.6	96.6	98.2	89.1	93.7	95.3	98.7	5,924,054	7,668,010	5,393,651	4,697,526	4,028,223	7,309,789	7,074,415	التأمين البحري
6.9	6.2	11.2	3.3	12.2	6.9	11.8	93.1	93.8	88.8	96.7	87.8	93.1	88.2	26,098,750	27,615,406	19,735,712	21,403,411	46,825,242	19,919,195	42,142,301	تأمين الحريق
10.5	9.8	8.5	8.4	8.7	7.8	7.7	89.5	90.2	91.5	91.6	91.3	92.2	92.3	184,856,015	234,357,364	242,195,439	223,664,724	207,324,187	188,462,268	175,678,592	تأمين المركبات
10.3	10.6	9.2	9.5	9.4	8.7	8.8	89.7	89.4	90.8	90.5	90.6	91.3	91.2	133,074,855	169,796,149	170,582,256	150,718,409	139,731,081	127,591,281	115,527,438	تأمين الاضرار
11.0	8.0	6.8	6.3	7.4	5.8	5.8	89.0	92.0	93.2	93.7	92.6	94.2	94.2	51,781,160	64,561,215	71,613,183	72,946,315	67,593,106	60,870,987	60,151,154	تأمين التكفلي
0.0	0.0	0.0	0.0	0.0	0.0	0.0	100.0	100.0	100.0	100.0	100.0	100.0	100.0	1,263,272	1,779,279	2,278,870	2,008,792	1,624,312	906,772	717,124	تأمين الائتمان
5.6	5.5	8.5	50.6	20.9	4.9	1.0	94.4	94.5	91.5	49.4	79.1	95.1	99.0	4,544,833	3,161,462	3,713,761	3,954,447	4,595,004	3,928,970	5,405,758	تأمين الحوادث العامة
8.1	3.1	3.2	37.1	9.8	3.0	0.1	91.9	96.9	96.8	62.9	90.2	97.0	99.9	1,288,782	644,807	819,310	980,565	1,080,888	378,788	300,834	تأمين المسؤولية
4.6	6.1	10.0	55.0	24.4	5.1	1.1	95.4	93.9	90.0	45.0	75.6	94.9	98.9	3,256,051	2,516,655	2,894,451	2,973,882	3,514,116	3,550,182	5,104,924	تأمينات الفروع الأخرى
12.3	12.5	11.0	10.0	8.6	9.4	7.9	87.7	87.5	89.0	90.0	91.4	90.6	92.1	151,463,476	161,573,595	159,458,826	159,586,826	145,844,278	124,031,389	113,356,525	التأمين الطبي
10.8	10.4	9.4	9.2	9.2	8.2	8.0	89.2	89.6	90.6	90.8	90.8	91.8	92.0	374,150,400	436,155,116	432,776,259	415,315,726	410,241,246	344,558,383	344,374,715	مجموع التأمينات العامة
10.3	8.4	10.7	8.8	9.3	7.1	5.0	89.7	91.6	89.3	91.2	90.7	92.9	95.0	52,720,850	54,093,964	46,124,812	43,367,816	36,723,049	27,212,033	28,542,839	تأمين الحياة
10.7	10.2	9.5	9.1	9.2	8.1	7.8	89.3	89.8	90.5	90.9	90.8	91.9	92.2	426,871,250	490,249,080	478,901,071	458,683,542	446,964,295	371,770,416	372,917,554	الاجمالي

جدول رقم ( 36 )

نتائج أعمال شركات التأمين التكافلي (الاقساط والتعويضات) موزعة حسب فروع التأمين  
وحصتها من اجمالي أعمال سوق التأمين والحصة من اجمالي أعمال التكافل  
للسنوات 2019 - 2020  
الاقساط

(بمنار اردني)

ت	الشركة	الاقساط / فروع التأمين																					
		البحري والطيران		الحريق		المسؤولية		الفروع الأخرى		الائتمان		المركبات		الطبي		الحياة		الاجمالي		حصة الشركة % من اجمالي السوق		حصة الشركة % من أعمال التكافل	
		2019	2020	2019	2020	2019	2020	2019	2020	2019	2020	2019	2020	2019	2020	2019	2020	2019	2020	2019	2020	2019	2020
1	شركة التأمين الإسلامية	671,528	626,662	1,705,846	1,300,724			736,894	890,412			9,583,332	8,262,699	6,289,012	6,080,291	5,347,324	5,427,376	24,333,936	22,588,164	3.95	3.81	34.42	33.18
2	شركة سوليدرتي - الأولى للتأمين	1,684,983	1,525,100	7,809,572	8,000,740	453,819	395,903	1,756,052	1,380,814			14,406,467	13,705,084	16,897,760	15,315,990	3,357,104	5,166,619	46,365,757	45,490,250	7.54	7.67	65.58	66.82
	اجمالي أعمال التأمين التكافلي	2,356,511	2,151,762	9,515,418	9,301,464	453,819	395,903	2,492,946	2,271,226			23,989,799	21,967,783	23,186,772	21,396,281	8,704,428	10,593,995	70,699,693	68,078,414	11.49	11.47	100	100
	اجمالي أعمال السوق	17,811,135	17,146,517	68,091,925	74,690,188	6,322,997	6,568,242	12,810,077	11,032,801	892,125	447,813	234,355,483	212,424,497	178,450,718	189,312,910	85,698,353	92,681,349	615,295,005	593,442,125				

التعويضات

(بمنار اردني)

ت	الشركة	التعويضات / فروع التأمين																					
		البحري والطيران		الحريق		المسؤولية		الفروع الأخرى		الائتمان		المركبات		الطبي		الحياة		الاجمالي		حصة الشركة % من اجمالي السوق		حصة الشركة % من أعمال التكافل	
		2019	2020	2019	2020	2019	2020	2019	2020	2019	2020	2019	2020	2019	2020	2019	2020	2019	2020	2019	2020	2019	2020
1	شركة التأمين الإسلامية	104,826	89,691	813,461	1,439,593			88,430	78,041			10,390,079	7,657,944	5,149,835	4,708,952	2,662,873	1,764,498	19,209,504	15,738,719	3.92	3.69	38.39	34.36
2	شركة سوليدرتي - الأولى للتأمين*	156,586	170,444	899,321	365,141	20,201	104,069	64,590	71,806			12,690,642	11,738,658	15,102,152	13,962,154	1,897,911	3,652,235	30,831,403	30,064,507	6.29	7.04	61.61	65.64
	اجمالي تعويضات التأمين التكافلي	261,412	260,135	1,712,782	1,804,734	20,201	104,069	153,020	149,847			23,080,721	19,396,602	18,671,106	18,456,015	4,560,784	5,416,733	50,040,907	45,803,226	10.21	10.73	100	100
	اجمالي تعويضات السوق	7,668,010	5,924,054	27,615,406	26,098,750	644,807	1,288,782	2,516,655	3,256,051	1,779,279	1,263,272	234,357,364	184,856,015	151,463,476	161,573,595	54,099,364	52,720,850	490,254,480	426,871,250				

جدول رقم (37)

نتائج أعمال شركات التأمين التكافلي (الارباح والخسائر) موزعة حسب فروع التأمين  
 وحصتها من اجمالي ارباح (خسائر) سوق التأمين والحصّة من اجمالي ارباح (خسائر) أعمال التكافل  
 للسنوات 2020-2019  
 الارباح (الخسائر)

(دينار اردني)				الارباح (الخسائر) / فروع التأمين																				الشركة	ت
حصة الشركة من %		حصة الشركة من %		ربح (خسارة) الشركة		الحياة		الطبي		المركبات		الائتمان		الفروع الاخرى		المسؤولية		الحريق		البحري والطيران					
2019	2020	2019	2020	2019	2020	2019	2020	2019	2020	2019	2020	2019	2020	2019	2020	2019	2020	2019	2020	2019	2020	2019	2020		
28.81	59.68	0.36	2.15	94,515	856,920	2,016,905	1,217,295	-637,673	-818,031	-1,769,617	9,704			182,232	186,940			36,105	44,622	266,563	216,390	1	شركة التأمين الاسلامية		
71.19	40.32	0.90	1.46	233,592	579,000	62,685	-71,949	155,457	119,965	-483,148	-27,598			6,765	61,363	122,437	88,453	138,940	121,013	230,456	287,753	2	شركة سوليدتي- الأولى للتأمين		
100	100	1.26	3.61	328,107	1,435,920	2,079,590	1,145,346	-482,216	-698,066	-2,252,765	-17,894	0	0	188,997	248,303	122,437	88,453	175,045	165,635	497,019	504,143		اجمالي ارباح (خسائر) التأمين التكافلي		
				26,017,270	39,765,823	7,602,665	5,440,764	6,160,310	10,188,006	-2,488,246	13,638,252	843,299	228,664	4,024,005	2,506,694	1,336,424	913,356	4,371,783	3,101,683	4,167,030	3,748,404		اجمالي ارباح (خسائر) السوق/ الفرع***		





# مبالغ التأمين لعام 2020

## مبالغ التأمين لعام 2020

اجمالي مبالغ تأمين الممتلكات لـ (20) شركة تأمين \*

(دينار أردني)

2019	2020		
46,970,291,744	42,758,675,741	تأمين كافة الاخطار	1
23,548,894,789	22,630,497,042	تأمين الحريق	2
15,964,302,633	14,317,244,987	التأمين البحري	3
5,414,723,415	4,391,217,959	التأمين الهندسي	4
4,945,853,704	3,794,041,560	تأمين المركبات	5
4,931,083,275	3,755,184,304	الحوادث العامة	6
3,081,623,931	3,262,393,737	تأمين خيانة الأمانة والنقد	7
2,266,721,650	2,185,995,621	تأمين الطيران	8
56,289,625	37,011,305	تأمين الديون	9
107,179,784,766	97,132,262,256	الاجمالي	



اجمالي مبالغ تأمينات الحياة والحوادث الشخصية والمسؤولية  
لـ (19) شركة تأمين

(دينار أردني)

2019	2020		
18,898,076,018	18,626,953,988	تأمينات الحياة	1
4,202,758,873	4,641,226,356	تأمين المسؤولية المدنية	2
3,395,038,853	2,319,612,531	تأمين الحوادث الشخصية	3
775,069,843	584,046,058	تأمين المساعدة	4
166,089,628	86,515,295	تأمين حوادث العمال	5
27,437,033,215	26,258,354,228	الاجمالي	



جدول رقم (38)

اجمالي مبالغ التأمين المؤمنة لدى (19) شركة تأمين للفترة 2020/12/31 مقارنة ب 2019/12/31

(بالدينار)

ت	الشركة	تأمين الممتلكات									
		تأمين المركبات		تأمين اخطار البحري		تأمين الطيران		تأمين الحريق والاضرار الاخرى		تأمين الحوادث العامة	
		2019	2020	2019	2020	2019	2020	2019	2020	2019	2020
1	التأمين الأردنية	339,007,809	328,179,381	984,423,518	941,137,297			923,163,840	830,769,797	150,000	164,000
2	الشرق الأوسط للتأمين	264,007,617	212,173,905	2,379,775,569	2,280,407,416	165,613,002	107,600,001	2,335,868,040	3,237,425,964	505,295,842	514,114,279
3	التأمين الوطنية	160,692,895	137,784,360	706,006,379	865,104,380			1,119,928,533	1,166,602,420	222,000	40,710,000
4	المتحدة للتأمين	162,788,820	146,158,018	315,455,889	314,785,858	795,200		1,004,707,166	835,618,898	7,256,800	7,371,800
5	المنارة للتأمين	74,893,201	213,148,956	85,291,403	77,642,529	426,000,000	426,000,000	754,952,133	821,931,477		
6	التأمين العربية - الاردن	211,417,864	191,025,189	274,488,745	235,158,502			1,716,388,655	2,322,480,139	50,103,572	35,969,072
7	القدس للتأمين	212,287,934	187,939,306	898,947,187	1,063,668,370	2,280,508	1,692,120	970,530,901	806,300,988	70,660,400	131,012,700
8	النسر العربي للتأمين	339,820		336,864				2,698,095	3,111,416	6,044	3,804
9	الأردنية الفرنسية للتأمين	268,165,833	308,175,227	272,349,815	424,563,176	123,586,840	4,570,500	1,662,567,019	1,306,651,256	89,703,426	88,592,666
10	الاتحاد العربي الدولي للتأمين	89,261,972	184,306,179	30,093,044	34,827,603			84,670,966	109,790,067	23,880,000	75,362,000
11	دلتا للتأمين	247,197,743	132,563,341	196,457,902	467,764,066			771,482,838	854,219,024	59,421,299	63,108,441
12	الصفوة للتأمين*	85,439,136	70,106,101	7,679,014	3,320,121			183,637,003	265,992,754	12,810,000	8,877,190
13	الأراضي المقدسة للتأمين	207,648,084		7,419,365				119,205,214		5,000	
14	العرب للتأمين على الحياة والحوادث	205,350,994		214,569,908		142,000		463,221,607		87,420,803	
15	فيلادلفيا للتأمين	8,877,700		991,039				189,451,851			
16	متلغف**										
17	الأردن الدولية للتأمين (نيوتن)			1,933,048,582		4,409,100		747,590,576		214,900,080	
18	العربية الأوروبية للتأمين	287,233,872	275,291,477	518,897,510	448,441,674			1,823,881,918	1,848,330,866	303,787,450	73,628,471
19	التأمين الإسلامية	124,689,425	114,952,441	319,649,417	302,368,478			2,376,340,844	1,937,224,293		
20	الضامنون العرب للتأمين	582,581,691	163,678,008	120,429,862	93,127,805			639,069,300	743,528,045	28,812,500	6,230,000
21	العربية الأردنية للتأمين	253,650,515	216,330,622	410,845,993	480,150,560			877,786,505	740,344,450	23,449,092	22,248,833
22	الشرق العربي للتأمين واغ	594,355,448	388,508,580	3,592,422,346	4,147,743,356	1,011,750,000	603,500,000	2,419,418,007	2,601,479,085	1,567,254,390	1,184,466,547
23	المتوسط والخليج للتأمين ميدغلف'	259,278,855	198,837,241	1,342,594,299	920,342,912			940,169,330	772,239,034	70,845,363	0
24	سوليدرتي - الأولى للتأمين	307,026,296	324,883,228	1,352,128,983	1,216,351,064	532,145,000	1,042,633,000	1,422,164,448	1,426,457,069	1,815,099,214	1,503,324,501
	المجموع	4,945,853,704	3,794,041,560	15,964,302,633	14,317,244,987	2,266,721,650	2,185,995,621	23,548,894,789	22,630,497,042	4,931,083,275	3,755,184,304

\* لم تزود الشركة الاتحاد بمبالغ التأمين الخاصة بها.

\*\* شركة ميتلغف تمارس تأمينات الحياة والتأمين الصحي والحوادث الشخصية ولا تمارس اي نوع من تأمينات الممتلكات .

تتمة جدول رقم (38)

اجمالي مبالغ التأمين المؤمنة لدى (19) شركة تأمين للفترة 2020/12/31 مقارنة بـ 2019/12/31

(بالدينار )

ت	الشركة	تأمين الهندي		تأمين الائتمان		تأمينات خيانة الامانة والنقد		تأمين كافة الاخطار		الاجمالي
		2019	2020	2019	2020	2019	2020	2019	2020	
1	التأمين الأردنية	213,270,761	197,624,748			101,265,492	283,889,881	18,790,450,736	16,946,146,417	21,351,732,156
2	الشرق الأوسط للتأمين	1,196,447,353	1,315,137,788			79,308,573	105,560,368	3,887,809,003	3,139,407,825	10,814,124,999
3	التأمين الوطنية	80,625,937	80,461,414			10,026,350	9,814,108	2,012,947,204	2,035,714,050	4,090,449,298
4	المتحدة للتأمين	154,154,470	79,646,605			77,375,966	23,102,614	1,661,207,626	1,436,997,775	3,383,741,937
5	المنارة للتأمين	201,536,353	132,624,937			1,345,000	94,576,750			1,544,018,090
6	التأمين العربية - الاردن	145,774,221	249,928,656	50,036,933	28,764,886	104,662,470	116,646,570			2,552,872,460
7	القدس للتأمين	76,719,798	79,412,279			12,975,570	14,378,870	1,333,610,233	2,682,276,587	3,578,012,531
8	النسر العربي للتأمين					96,182	51,183			3,137,185
9	الأردنية الفرنسية للتأمين	142,435,478	45,682,201	3,311,786	5,031,313	19,599,361	7,861,655			2,581,719,558
10	الاتحاد العربي الدولي للتأمين	15,954,581	34,688,687			903,000	288,000	1,445,200	7,770,000	246,208,763
11	دلتا للتأمين	533,976,527	487,761,579	2,940,906	2,586,548	37,110,759	202,802,043	797,566,483	1,326,806,805	2,646,154,457
12	الصفوة للتأمين	4,986,515	26,047,794			2,521,524	2,521,000			297,073,192
13	الأراضي المقدسة للتأمين	405,324,829				1,729,000				741,331,492
14	العرب للتأمين على الحياة والحوادث	102,465,238				7,291,906				1,080,462,456
15	فيلافيا للتأمين	13,848,340				258,000				213,426,930
16	متلايف *									
17	الأردن الدولية للتأمين (نيوتن)	136,907,361				689,608,480		1,847,011,962		5,573,476,141
18	العربية الأوروبية للتأمين	109,733,166	97,645,484							3,043,533,916
19	التأمين الإسلامية	89,624,804	84,638,490			380,887,075	978,134,512	123,201,510	123,201,510	3,414,393,075
20	الضامنون العرب للتأمين	129,930,949	83,601,884	628,558		206,751,000	266,856,405			1,707,575,302
21	العربية الأردنية للتأمين	162,867,868	206,503,034			50,607,905	50,121,963	1,315,127,124	1,284,584,633	3,094,335,002
22	الشرق العربي للتأمين g1g	380,060,355	379,640,080			600,802,176	862,706,122	8,097,342,088	6,763,359,291	18,263,404,810
23	المتوسط والخليج للتأمين "ميدغلف"	765,771,001	225,776,222			19,328,596	21,638,806	1,482,763,119	670,664,461	4,880,750,563
24	سوليدريتي- الأولى للتأمين	352,307,510	584,396,077			677,169,546	221,442,887	5,619,809,456	6,341,746,387	12,077,850,453
	المجموع	5,414,723,415	4,391,217,959	56,289,625	37,011,305	3,081,623,931	3,262,393,737	46,970,291,744	42,758,675,741	107,179,784,766

\* شركة ميتلايف تمارس تأمينات الحياة والتأمين الصحي والحوادث الشخصية ولا تمارس اي نوع من تأمينات الممتلكات .

\*\*\* لا تتوفر ارقام مبالغ التأمين لشركة الصفوة للتأمين.

جدول رقم (39)

اجمالي مبالغ التأمين المؤمنة لدى (19) شركة تأمين للفترة 2020/12/31 مقارنة ب 2019/12/31

ت	الشركة	تأمينات الحياة والحوادث الشخصية											
		تأمين الحياة		تأمين الحوادث الشخصية		تأمينات حوادث العمال		تأمين المساعدة		تأمينات المسؤولية المدنية		الاجمالي	
		2019	2020	2019	2020	2019	2020	2019	2020	2019	2020	2019	2020
1	التأمين الأردنية	6,220,850,000	6,031,162,267	114,542,790	73,451,600	7,727,883	5,273,359	1,218,533,621	1,027,503,656	7,561,654,294	7,137,390,882		
2	الشرق الأوسط للتأمين	1,760,530,566	2,957,220,536	53,178,050	42,665,400	5,144,332	9,128,471	555,239,356	574,026,924	2,374,092,304	3,583,041,331		
3	التأمين الوطنية	237,027,925	247,092,704	27,908,600	3,880,300	805,800	2,139,425	16,287,500	24,306,000	282,029,825	277,418,429		
4	المتحدة للتأمين	1,241,462,335	210,375,113	694,318,351	53,210,025	31,550,591	7,722,008	183,969,500	171,281,600	2,151,300,777	442,588,746		
5	المشارة للتأمين*	15,379,318		152,674,500		3,984,394	32,696,470	392,990,727	649,499,791	549,649,621	697,575,579		
6	التأمين العربية - الأردن	85,249,786	532,255,202	49,371,307	85,249,786	2,810,282	4,968,618	141,679,217	172,755,717	1,782,125,625	1,367,562,361		
7	القدس للتأمين	732,545,761	1,134,297,617	13,009,500	3,540,700	3,443,610	2,003,280	135,510,759	120,915,111	884,509,630	1,260,756,708		
8	النسر العربي للتأمين	21,087,847	22,402,946	245,040	69,000	83,328	54,630	610,639	925,348	22,026,854	23,451,924		
9	الأردنية الفرنسية للتأمين	767,526,257	668,081,792	172,236,000	3,852,000	1,584,450	1,933,838	28,233,968	182,879,747	969,580,675	856,747,377		
10	الاتحاد العربي الدولي للتأمين*	1,665,000		3,822,000		1,367,165	890,920	2,204,293	1,784,760	111,833,458	7,370,680		
11	دلسا للتأمين	132,219,193	154,210,556	114,373,717	37,072,034	7,069,028	970,556	143,735,352	52,714,466	397,451,290	245,055,632		
12	الصفوة للتأمين*					0	0			0	0		
13	الأراضي المقدسة للتأمين*			3,255,000		1,862,456		3,081,346		8,198,802	0		
14	العرب للتأمين على الحياة والحوادث	46,447,314		26,465,186		174,177,273		13,869,960		260,959,733	0		
15	فيلاذلفيا للتأمين*	703,408		2,700,770				3,860,000		7,264,178	0		
16	متلاف	904,178,599	718,739,022	2,696,108	2,653,711			721,392,733		906,874,707	721,392,733		
17	الأردن الدولية للتأمين (تيوتن)	302,871,818		87,595,000		1,655,600		29,732,000		421,854,418	0		
18	العربية الأوروبية للتأمين	971,022,946	972,144,794	67,914,621	8,347,733	8,351,537	3,454,696	477,988,240	839,626,112	1,525,277,344	1,823,573,335		
19	التأمين الإسلامية	1,508,723,490	1,624,966,460	8,985,000	42,980,000	62,078,000	376,034	9,061,900	11,273,100	1,588,848,390	1,679,595,594		
20	الضامنون العرب	6,569,000		12,513,000		4,537,855	4,261,810	15,094,000	24,001,500	32,144,855	34,832,310		
21	العربية الأردنية للتأمين	92,016,037	181,791,403	41,159,169	20,146,209	2,961,021	6,649,744	16,542,750	18,785,500	169,817,477	231,947,856		
22	الشرق العربي للتأمين gig*	1,642,913,902		1,522,927,807		4,857,562	2,833,936	464,655,894	491,919,519	1,992,441,263	2,137,667,357		
23	المووسط والخليج للتأمين 'ميدغلف'*	53,615,548		7,755,000		7,756,608	197,236	71,592,900	56,798,540	110,294,508	114,631,324		
24	سوليدرتي-الأولى للتأمين*	2,827,371,181	3,172,213,576	217,389,699	222,351,265	3,757,356	960,264	278,284,951	220,228,965	3,326,803,187	3,615,754,070		
	المجموع	18,898,076,018	18,626,953,988	3,395,038,853	2,319,612,531	166,089,628	86,515,295	775,069,843	584,046,058	27,437,033,215	26,258,354,228		

\* لا تمارس الشركة تأمينات الحياة

\*\* لا تتوفر ارقام مبالغ التأمين لشركة الصفوة للتأمين .



# النتائج المالية لسوق التأمين لعام 2020

## نسب ومؤشرات سوق التأمين لعام 2020 مقارنة بعام 2019

2019	2020	
%7,2	%8	معدل العائد على رأس المال %
%5,9	%6,5	معدل العائد على حقوق الملكية %
%4,9	%3,7	العائد على الإستثمار %
%83,2	%81,5	رأس المال إلى حقوق الملكية %
%4,2	%6,6	الأرباح الفنية إلى الأقساط الإجمالية %
%11	%11,6	المصاريف الإدارية إلى الأقساط الإجمالية %
%64,5	%63	الاحتفاظ / الأقساط الإجمالية %
%63,1	%62,6	الاحتفاظ / التعويضات المدفوعة %

## النتائج المالية لسوق التأمين عام 2020 (دينار أردني)

2019/12/31	2020/12/31	
271,322,852	272,807,655	رأس المال المدفوع
576,053,581	588,998,174	اجمالي الاستثمارات
995,667,467	1,028,711,148	اجمالي الموجودات
25,777,604	36,524,120	الارباح (الخسائر) المدورة
326,136,097	334,580,633	حقوق المساهمين
25,165,371	30,768,882	صافي الأرباح (الخسائر) (قبل الضريبة)
19,470,943	21,869,274	صافي الربح (الخسارة) (بعد الضريبة)
463,723,556	485,541,351	اجمالي المخصصات الفنية

## وفيما يلي تطور المؤشرات المالية لسوق التأمين الأردني لعشر سنوات



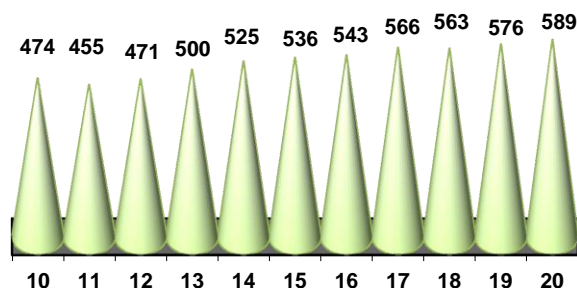
## رأس المال

ارتفع اجمالي رأس مال شركات التأمين العاملة في سوق التأمين الأردني المدفوع كما في نهاية عام 2020 لمبلغ 272,807,655 دينار مقارنة مع 271,322,852 دينار عام 2019 بنسبة قدرها 0,5%، حيث قامت شركتي تأمين برفع رأسمالهما بمقدار 1,484,803 مليون دينار.

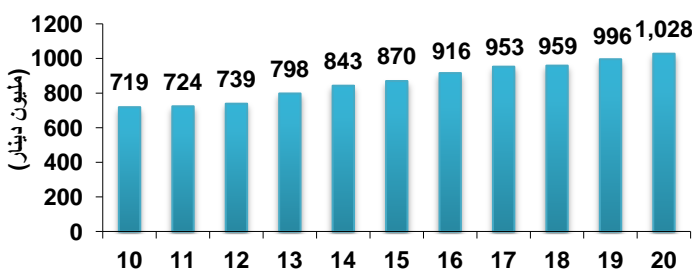
## الاستثمارات

ارتفعت استثمارات سوق التأمين كما في نهاية عام 2020 الى مبلغ 588,998,174 دينار مقارنة بحجم الاستثمارات التي بلغت 576,053,581 دينار عام 2019 بنسبة 2,2% وتركز شركات التأمين في استثماراتها على الودائع لدى البنوك وتبلغ نسبتها نحو 43.5% تليها الموجودات المالية بالكلفة المطفأة بنسبة 23.1% و الاستثمارات العقارية بنسبة 16,4% وتليها الموجودات المالية المحددة بالقيمة العادلة من خلال بيان (الشامل) الدخل وبيان الدخل (الشامل) حيث بلغت أهميتها النسبية لاجمالي حوالي 14,5%

## تطور استثمارات سوق التأمين الاردني للسنوات 2010-2002 (مليون دينار)



## تطور موجودات سوق التأمين الاردني للسنوات 2010-2020



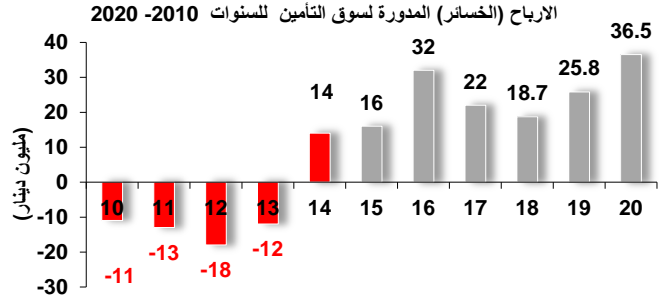
## الموجودات

بلغ اجمالي موجودات سوق التأمين الأردني في نهاية عام 2020 مبلغ 1,028,711,148 دينار مقارنة مع مبلغ 995,667,467 دينار عام 2019 وبنسبة ارتفاع قدرها 3,3%.



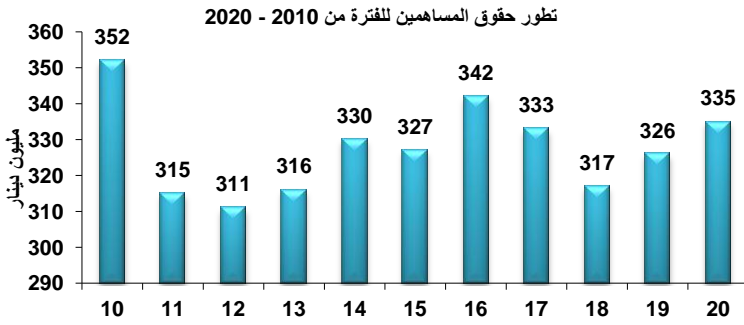
### الأرباح (الخسائر) المدورة

بلغت الأرباح المدورة لسوق التأمين كما في نهاية عام 2020 مبلغ 36,524,120 دينار مقابل ارباح في عام 2019 بلغت 25,777,604 دينار بنسبة ارتفاع قدرها 41,7%.



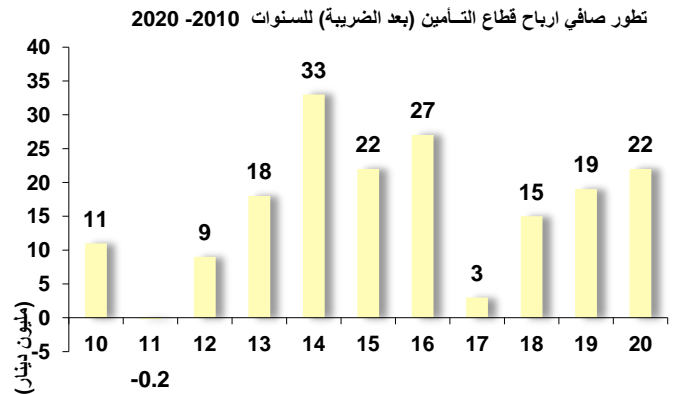
### حقوق المساهمين

بلغ إجمالي حقوق المساهمين في سوق التأمين الأردني في نهاية عام 2020 مبلغ 334,580,633 دينار مقارنة مع مبلغ 326,136,097 دينار عام 2019 وبنسبة ارتفاع قدرها 2,6%.



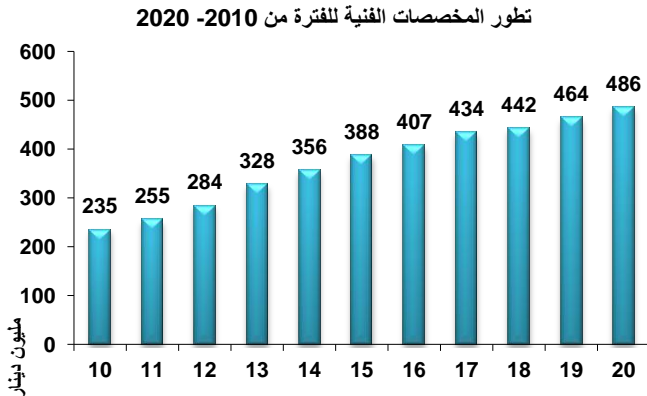
### الأرباح

بلغت الأرباح الصافية قبل الضريبة في نهاية عام 2020 لسوق التأمين مبلغ 30,768,882 دينار مقارنة مع أرباح عام 2019 التي بلغت 25,165,371 دينار محققة نسبة ارتفاع في الأرباح بلغت 22,3% وبلغ صافي ربح القطاع بعد الضريبة والرسوم مبلغ 21,869,271 دينار مقابل ربح بلغ 19,470,944 دينار عام 2019 بنسبة ارتفاع قدرها 12,3%.



### المخصصات الفنية

ارتفعت المخصصات الفنية لـ (24) شركة تأمين عام 2020 إلى مبلغ 485,541,351 دينار مقارنة مع مبلغ 463,723,556 دينار عام 2019 محققاً نسبة إرتفاع قدرها 4,7% حيث شكل مخصص الإدعاءات تحت التسوية مبلغ 164,951,493 دينار فيما شكلت مخصصات الأقساط غير المكتسبة لـ (24) شركة تأمين مبلغ 143,646,885 دينار وبلغ المخصص الحسابي 175,695,433 دينار.



جدول رقم (40)  
بيان الدخل لشركات التأمين للسنة المنتهية في 31 كانون أول 2020

(دينار أردني)

التغير %	2019	2020	البيان
-4	624,979,681	600,886,216	إجمالي الأقساط المكتتبة*
-1	216,212,030	215,037,937	حصة معيدي التأمين
-6	408,767,651	385,848,279	صافي الأقساط المكتتبة
-288	3,215,683	-6,047,137	صافي التغير في مخصص الأقساط غير المكتسبة
10	18,702,850	20,627,204	صافي التغير في المخصص الحسابي
6	-116,900	-123,661	صافي التغير في مخصص العجز في الأقساط
-4	386,966,018	371,391,873	صافي الأقساط المتحققة ورسوم البوالص
-1	24,534,833	24,388,245	إيرادات العمولات
-7	22,880,667	21,386,300	بدل خدمة اصدار بوالص التأمين
-11	20,496,361	18,256,180	فوائد دائنة
-51	7,587,164	3,719,477	صافي أرباح (خسائر) الموجودات المالية والاستثمارات
-9	4,293,951	3,917,676	إيرادات أخرى خاصة بحسابات الاكتتاب
			صافي التغير في القيمة العادلة للموجودات المالية بالقيمة العادلة من خلال قائمة الدخل
-91	25,419	2,400	أرباح الموجودات المالية بالقيمة العادلة من خلال بيان الدخل الشامل الآخر
			إيرادات الاستثمار في شركات حليفة
15	3,280,353	3,781,511	إيرادات الاستثمار العائدة لحسابات الاكتتاب
			أرباح بيع استثمارات عقارية
46	3,104,769	4,541,047	إيرادات أخرى
-34	707,985	465,426	بنود أخرى
-5	473,877,520	451,850,135	مجموع الإيرادات
-14	482,646,327	416,171,139	التعويضات المدفوعة
-2	16,878,487	16,601,445	استحقاق وتصفيات بوالص
-27	46,150,673	33,820,995	مستردات
-7	137,926,449	128,404,548	حصة معيدي التأمين
-14	315,447,692	270,547,041	صافي التعويضات المدفوعة
-544	-1,658,943	7,361,767	صافي التغير في مخصص الاعاءات
-2	20,169,223	19,714,106	مصاريف إدارية وعمومية موزعة
16	5,460,360	6,341,568	أقساط فائض الخسارة
-3	21,894,446	21,287,139	تكاليف اقتناء البوالص
5	10,933,911	11,510,018	مصاريف أخرى خاصة بالاكتتاب
15	4,616,008	5,322,598	عمولات مدفوعة
0	42,830,043	42,758,313	نفقات موظفين موزعة
58	27,743	43,778	بنود أخرى
-8	419,720,483	384,886,328	صافي عبء التعويضات
10	899,733	986,985	مصاريف أخرى
0	11,891,806	11,880,355	نفقات الموظفين غير الموزعة
9	4,125,578	4,495,164	استهلاكات وإطفاءات
-2	5,460,388	5,354,775	مصاريف إدارية وعمومية غير موزعة
259	1,842,834	6,615,930	مخصص التدني في المدنين
13925	2,218	311,075	ربح (خسارة) بيع الموجودات الثابتة
803	41,365	373,561	مخصص التدني في موجودات مالية بالكلفة المطفأة
-46	1,608,070	875,414	مصاريف وفوائد بنكية
223	165,507	534,000	مخصص ديون مشكوك في تحصيلها
-98	71,495	1,265	ديون معدومة
65	2,882,672	4,766,401	بنود أخرى
25	28,991,666	36,194,925	إجمالي المصروفات
22	25,165,371	30,768,882	الربح (الخسارة) قبل الضريبة
63	5,694,247	9,305,043	مخصص ضريبة الدخل
		779,841	ربح السنة من العمليات المتوقعة
207,905	180	374,409	ربح السنة من العمليات المستمرة
12.3	19,470,944	21,869,271	صافي ربح (خسارة) السنة

\* يشمل إجمالي الأقساط المكتتبة أقساط فروع شركة تأمين لديها فروع خارج المملكة.

جدول رقم (41)

الميزانية العمومية لشركات التأمين كما في 2020/12/31

(دينار أردني)

% التغير	2019	2020	البيان
-0.4	257,167,785	256,147,055	ودائع لدى البنوك
1	18,552,045	18,789,186	موجودات مالية محددة بالقيمة العادلة من خلال بيان الدخل
-18	81,043,250	66,383,921	موجودات مالية محددة بالقيمة العادلة من خلال بيان الدخل
21	112,608,129	136,244,409	موجودات مالية بالكلفة المطفأة
-11	135,001	120,001	استثمارات في شركات حليفة
2.4	94,294,609	96,568,720	استثمارات عقارية
20	12,241,576	14,733,696	قروض حملة بوالص الحياة والأخرى
0	11,186	11,186	استثمارات أخرى
2.2	576,053,581	588,998,174	مجموع الاستثمارات
26	28,708,250	36,300,676	نقد في الصندوق ولدى البنوك
-2	36,036,721	35,289,191	أوراق قبض وشيكات برسم التحصيل
-1	158,989,725	157,068,550	مدينون
-1	35,509,346	34,991,374	ذمم معيدي تأمين مدينة
18	22,768,348	26,857,672	موجودات ضريبية مؤجلة
4	55,616,165	57,870,587	موجودات ثابتة بالصافي
-18	3,307,822	2,713,735	موجودات غير ملموسة
1	22,363,189	22,697,171	موجودات أخرى
17	56,314,320	65,924,018	بنود أخرى
3.3	995,667,467	1,028,711,148	مجموع الموجودات
-4	149,694,022	143,646,885	مخصص الإقساط غير المكتسبة
5	157,590,101	164,951,493	مخصص الادعاءات بالصافي
13	155,068,232	175,695,433	المخصص الحسابي
0	250,000	250,000	مخصصات فنية أخرى
-11	1,121,201	997,540	مخصص العجز في الأقساط
4.7	463,723,556	485,541,351	مجموع مطلوبات عقود التأمين
-14	15,395,953	13,252,597	بنوك دائنة
-5	49,044,678	46,761,032	دائنون
45	1,611,759	2,340,236	مصاريف مستحقة
0	81,569,404	81,389,940	ذمم معيدي تأمين دائنة
11	6,408,640	7,128,697	مخصصات مختلفة
114	3,949,774	8,460,857	مخصص ضريبة الدخل
	2,613,995	3,997,655	قروض
-2	1,067,794	1,051,593	مطلوبات ضريبية مؤجلة
9	33,250,554	36,168,837	مطلوبات أخرى
-24	1,061,514	806,172	بنود أخرى
4	659,697,621	686,898,967	مجموع المطلوبات
0.5	271,322,852	272,807,655	رأس المال المدفوع
0			أسهم خزينة
16	-6,528,237	-7,569,119	علاوة (خصم) إصدار
3	46,127,252	47,606,633	احتياطي اجباري
7	6,685,736	7,147,008	احتياطي اختياري
			احتياطي خاص
23	-16,340,740	-20,128,515	التغير المتراكم في القيمة العادلة
41.7	25,777,604	36,524,120	أرباح (الخصم) / الخسائر / المدة 5،
99	-908,370	-1,807,149	أرباح (الخصم) / الفترة بنود أخرى
2.6	326,136,097	334,580,633	مجموع حقوق المساهمين
48	833,577	1,231,543	حقوق الأقلية
2.7	326,969,674	335,812,176	مجموع حقوق الملكية
	9,000,000	6,000,000	بنود أخرى
3	995,667,295	1,028,711,143	مجموع المطلوبات وحقوق الملكية

## جدول رقم (42) النتائج المالية لشركات التأمين 2019 و 2020

(دينار اردني)

نسبة هامش الملاءة		الايحاح (الخسائر) المنورة		حقوق المساهمين		راس المال المنفوع		الاستثمارات		اجمالي الموجودات		اسم الشركة	التسلسل
2019/12/31	2020/12/31	2019/12/31	2020/12/31	2019/12/31	2020/12/31	2019/12/31	2020/12/31	2019/12/31	2020/12/31	2019/12/31	2020/12/31		
194%	196%	2,738,383	5,239,835	36,040,742	40,003,582	30,000,000	30,000,000	55,732,891	53,742,323	89,468,811	89,706,460	التأمين الاردنية	1
232%	207%	2,156,981	2,632,632	5,248,610	4,825,484	4,000,000	4,000,000	40,755,541	37,335,066	97,483,711	110,239,169	ميتلاف	2
279%	267%	9,667,947	12,454,015	38,561,390	38,582,409	22,050,000	22,050,000	60,764,301	62,388,735	86,928,627	87,911,008	الشرق الاوسط للتأمين	3
166%	183%	381,114	1,210,121	9,086,475	9,384,530	8,000,000	8,000,000	16,608,392	16,288,747	26,821,125	26,848,178	التأمين الوطنية	4
186%	189%	4,760,229	6,261,757	14,189,855	15,404,573	8,000,000	8,000,000	21,050,045	22,078,333	39,456,248	41,363,322	المتحدة للتأمين	5
122%	164%	-1,042,303	369,561	3,496,874	5,496,868	5,000,000	5,484,803	6,955,469	9,448,288	15,104,428	19,212,630	المنارة للتأمين	6
166%	190%	1,266,509	1,801,263	10,304,006	10,690,325	8,000,000	8,000,000	14,451,343	15,380,784	27,793,540	28,229,854	التأمين العربية - الأردن	7
263%	227%	2,329,001	2,565,143	14,087,191	14,323,332	8,000,000	8,000,000	25,843,235	25,973,428	35,999,059	36,899,451	القدس للتأمين	8
289%	296%	3,746,595	4,679,128	22,287,662	22,712,711	10,000,000	10,000,000	84,563,592	92,391,695	104,903,510	113,979,211	النسر العربي للتأمين	9
154%	168%	1,050,793	1,840,619	12,250,353	12,633,450	9,100,000	9,100,000	12,154,719	11,218,304	33,616,921	31,314,693	الاردنية الفرنسية للتأمين	10
169%	180%	505,088	1,039,931	10,035,902	10,629,127	8,000,000	8,000,000	17,818,858	18,353,971	28,589,410	30,694,869	دلنا للتأمين	11
30%	23%	-2,864,484	-3,262,710	1,188,199	1,040,163	4,000,000	5,000,000	3,423,800	4,844,436	9,017,863	11,307,755	الصفوة للتأمين	12
65.0%	40.0%	-3,310,205	-4,940,170	2,836,100	1,206,135	9,868,691	9,868,691	4,746,470	4,757,254	11,646,721	10,178,171	الاراضي المقدسة للتأمين	13
78%	47%	-2,142,562	-2,444,750	2,547,048	2,071,215	4,000,000	4,000,000	4,140,291	1,599,384	8,899,329	7,984,715	فيلادلفيا للتأمين	14
74.0%	-11.0%	-4,039,406	-9,027,382	3,861,164	-1,413,465	8,000,000	8,000,000	3,858,437	2,044,643	13,805,667	8,839,452	العرب للتأمين على الحياة والحوادث	15
177%	159%	171,055	-144,738	6,238,104	5,922,311	6,000,000	6,000,000	7,473,695	7,697,801	16,370,003	17,229,094	الاتحاد العربي الدولي للتأمين	16
169%	176%	734,455	996,044	6,111,446	6,445,519	9,215,909	9,215,909	7,386,752	7,405,637	17,244,565	16,964,895	الضامنون العرب للتأمين	17
168%	164%	1,788,958	2,244,813	11,272,385	11,890,442	8,000,000	8,000,000	22,342,157	22,511,789	36,387,824	37,195,581	العربية الأوروبية للتأمين	18
294%	327%	3,088,771	3,380,175	19,839,039	21,191,455	15,000,000	15,000,000	31,912,120	33,932,410	39,784,384	41,552,507	التأمين الاسلامية	19
324%	265%	1,460,847	989,170	21,899,449	20,801,148	18,150,000	18,150,000	20,585,183	19,491,893	33,297,636	33,158,542	الاردن الدولية للتأمين (نيوتن)	20
153%	152%	673,736	926,984	8,128,742	8,821,045	9,500,000	9,500,000	9,848,244	11,421,913	26,199,095	26,275,230	العربية الاردنية للتأمين	21
191%	201%	3,137,543	8,622,347	27,810,700	33,593,653	21,438,252	21,438,252	62,982,199	70,253,134	109,037,871	117,701,760	الشرق العربي للتأمين gig	22
101%	102%	-3,869,150	-4,431,934	5,866,453	5,225,870	10,000,000	10,000,000	12,952,288	12,040,080	27,074,986	24,558,566	المتوسط والخليج للتأمين (ميدغلف)	23
255%	225%	3,387,709	3,522,266	32,948,208	33,098,751	28,000,000	28,000,000	27,703,559	26,398,126	60,736,133	59,366,035	سوليدرتي - الأولى للتأمين	24
		25,777,604	36,524,120	326,136,097	334,580,633	271,322,852	272,807,655	576,053,581	588,998,174	995,667,467	1,028,711,148	المجموع	

جدول رقم (43)

الموجودات الثابتة والآخرى لشركات التأمين كما في 2020/12/31 مقارنة بـ 2019/12/31  
لـ (24) شركة تأمين

(دينار اردني)		الموجودات الثابتة		اسم الشركة	التسلسل
الموجودات الاخرى	2020/12/31	2019/12/31	2020/12/31		
2,080,622	2,233,204	1,056,928	1,029,524	التأمين الاردنية	1
721,093	573,986	850,352	876,641	ميتلايف	2
2,356,898	837,116	5,296,482	5,078,037	الشرق الاوسط للتأمين	3
1,233,978	1,042,228	614,708	584,938	التأمين الوطنية	4
673,348	652,846	5,163,754	4,905,570	المتحدة للتأمين	5
318,055	398,841	2,173,787	2,283,206	المنارة للتأمين	6
2,657,345	2,475,064	2,355,619	2,267,275	التأمين العربية - الأردن	7
685,979	465,051	768,578	800,898	القدس للتأمين	8
1,465,532	1,870,971	2,948,392	2,890,108	النسر العربي للتأمين	9
914,455	376,480	1,492,460	1,415,308	الاردنية الفرنسية للتأمين	10
720,468	338,925	2,852,538	2,745,827	دلنا للتأمين	11
76,987	452,662	137,795	144,320	الصفوة للتأمين	12
797,256	760,530	1,937,560	1,862,351	الاراضي المقدسة للتأمين	13
1,353,893	2,504,683	252,368	242,070	فيلاذلفيا للتأمين	14
263,870	237,124	738,530	662,002	العرب للتأمين على الحياة والحوادث	15
41,754	38,741	1,864,892	1,785,552	الاتحاد العربي الدولي للتأمين	16
303,703	434,299	1,567,672	1,518,727	الضامنون العرب للتأمين	17
699,545	776,530	696,744	666,435	التأمين الاسلامية	18
313,984	748,574	3,072,586	3,031,761	العربية الاوروبية للتأمين	19
635,918	938,267	2,172,975	2,116,515	الاردن الدولية للتأمين (نيوتن)	20
1,150,148	999,178	4,613,393	2,808,515	العربية الاردنية للتأمين	21
2,046,381	2,357,580	4,687,709	4,647,145	الشرق العربي للتأمين gig	22
266,361	330,814	2,655,893	2,809,690	المتوسط والخليج للتأمين (ميدغلف)	23
585,616	853,477	5,644,450	10,698,172	سوليدرتي - الأولى للتأمين	24
22,363,189	22,697,171	55,616,165	57,870,587	المجموع	

**جدول رقم (44)**  
**الاحتياطيات لشركات التأمين كما في 2020/12/31 مقارنة بـ 2019/12/31**  
**لـ (24) شركة تأمين**

(دينار اردني)		احتياطي اجباري		اسم الشركة	التسلسل
احتياطي اختياري	2020/12/31	2019/12/31	2020/12/31		
		7,500,000	7,500,000	التامين الاردنية	1
				ميتلايف	2
2,000,000	2,000,000	5,512,500	5,512,500	الشرق الاوسط للتأمين	3
311,000	311,000	1,356,991	1,459,643	التامين الوطنية	4
		2,000,000	2,000,000	المتحدة للتأمين	5
	182,726	51,517	234,243	المنارة للتأمين	6
174,717	174,717	1,296,344	1,381,765	التامين العربية - الأردن	7
1,668,538	1,668,538	2,089,651	2,089,651	القدس للتأمين	8
1,326,652	1,326,652	2,623,645	2,643,285	النسر العربي للتأمين	9
		2,078,414	2,256,010	الاردنية الفرنسية للتأمين	10
15,948	15,948	1,616,900	1,693,829	دلنا للتأمين	11
		62,383	62,383	الصفوة للتأمين	12
				الاراضي المقدسة للتأمين	13
		784,773	785,507	فيلاذلفيا للتأمين	14
		605,479	605,479	العرب للتأمين على الحياة والحوادث	15
		79,006	79,006	الاتحاد العربي الدولي للتأمين	16
194,619	194,619	1,016,786	1,086,759	الضامنون العرب للتأمين	17
736,674	736,674	2,941,266	3,185,704	التامين الاسلامية	18
15,676	15,676	1,467,751	1,629,953	العربية الاوروبية للتأمين	19
		2,575,987	2,575,987	الاردن الدولية للتأمين (نيوتن)	20
241,912	520,458	1,179,816	1,319,089	العربية الاردنية للتأمين	21
		5,825,651	5,825,651	الشرق العربي للتأمين gig	22
		185,899	185,899	المتوسط والخليج للتأمين (ميدغلف)	23
		3,276,493	3,494,290	سوليدرتي - الأولى للتأمين	24
6,685,736	7,147,008	46,127,252	47,606,633	المجموع	

**جدول رقم (45)**  
**مؤشرات الميزانية العمومية لشركات التأمين الأردنية لـ (24) شركة تأمين \***  
**كما في 2019/12/31**

شركة	رأس المال المدفوع	الاحتياطي الاجباري	الاحتياطي الاختياري	احتياطيات رأس المال الأخرى	ارباح (خسائر) مدورة	علاوة (خصم) الاصدار	التغير المتراكم في القيمة العادلة الاستثمارات المالية المتوفرة للبيع	التغير المتراكم في تقييم الراسمالية	مجموع القاعدة	مجموع حقوق المساهمين
1 التامين الاردنية	30,000,000	7,500,000			2,738,383		-4,197,641	36,040,742	36,040,742	36,040,742
2 ميتلايف	4,000,000				2,156,981			6,156,981	5,248,610	5,248,610
3 الشرق الاوسط للتأمين	22,050,000	5,512,500	2,000,000		9,667,947		-669,057	38,561,390	38,561,390	38,561,390
4 التامين الوطنية	8,000,000	1,356,991	311,000		381,114		-962,630	9,086,475	9,086,475	9,086,475
5 المتحدة للتأمين	8,000,000	2,000,000			4,760,229	41,507	-611,881	14,189,855	14,189,855	14,189,855
6 المنارة للتأمين	5,000,000	51,517			-1,042,303		-512,340	3,496,874	3,496,874	3,496,874
7 التامين العربية - الأردن	8,000,000	1,296,344	174,717		1,266,509		-433,564	10,304,006	10,304,006	10,304,006
8 القدس للتأمين	8,000,000	2,089,651	1,668,538		2,329,001			14,087,190	14,087,191	14,087,191
9 النسر العربي للتأمين	10,000,000	2,623,645	1,326,652		3,746,595	3,750,000	840,770	22,287,662	22,287,662	22,287,662
10 الاردنية الفرنسية للتأمين	9,100,000	2,078,414			1,050,793		21,146	12,250,353	12,250,353	12,250,353
11 دلتا للتأمين	8,000,000	1,616,900	15,948		505,088		-102,034	10,035,902	10,035,902	10,035,902
12 الصفوة للتأمين	4,000,000	62,383			-2,864,484		-9,700	1,188,199	1,188,199	1,188,199
13 الاراضى المقدسة للتأمين	9,868,691				-3,310,205	-3,522,386	-200,000	2,836,100	2,836,100	2,836,100
14 فيلادلفيا للتأمين	4,000,000	784,773			-2,142,562		-95,163	2,547,048	2,547,048	2,547,048
15 العرب للتأمين على الحياة والحوادث	8,000,000	605,479			-4,039,406		-704,909	3,861,164	3,861,164	3,861,164
16 الاتحاد العربي الدولي للتأمين	6,000,000	79,006			171,055		-11,957	6,238,104	6,238,104	6,238,104
17 الضامنون العرب للتأمين	9,215,909	1,016,786	194,619		734,455	-3,330,636	-1,719,687	6,111,446	6,111,446	6,111,446
18 التامين الاسلامية	15,000,000	2,941,266	736,674		3,088,771		-1,927,672	19,839,039	19,839,039	19,839,039
19 العربية الاوروبية للتأمين	8,000,000	1,467,751	15,676		1,788,958			11,272,385	11,272,385	11,272,385
20 الاردن الدولية للتأمين (نيوتن)	18,150,000	2,575,987			1,460,847		-287,385	21,899,449	21,899,449	21,899,449
21 العربية الاردنية للتأمين	9,500,000	1,179,816	241,912		673,736	-3,466,722		8,128,742	8,128,742	8,128,742
22 الشرق العرى للتأمين gig	21,438,252	5,825,651			3,137,543		-2,590,746	27,810,700	27,810,700	27,810,700
23 المتوسط والخليج للتأمين (ميدغلف)	10,000,000	185,899			-3,869,150		-450,296	5,866,453	5,866,453	5,866,453
24 سوليدرتي - الأولى للتأمين	28,000,000	3,276,493			3,387,709		-1,715,994	32,948,208	32,948,208	32,948,208
المجموع	271,322,852	46,127,252	6,685,736	0	25,777,604	-6,528,237	-16,340,740	327,044,467	327,044,467	326,136,097

جدول رقم (46)

مؤشرات الميزانية العمومية لشركات التأمين الأردنية لـ (24) شركة تأمين \*  
كما في 2020/12/31

بالدينار الأردني

ت	الشركة	رأس المال المدفوع	الاحتياطي الاجباري	الاحتياطي الاختياري	احتياطيات رأس المال الأخرى	ارباح (خسائر) مدورة	علاوة (خصم) الاصدار	التغير المتراكم في القيمة العادلة	التغير المتراكم في تقييم الاستثمارات المالية المتوفرة للبيع	مجموع القاعدة الراسمالية	مجموع حقوق المساهمين
1	التأمين الأردنية	30,000,000	7,500,000			5,239,835		-2,736,253		40,003,582	40,003,582
2	ميتلاف	4,000,000				2,632,632				6,632,632	4,825,484
3	الشرق الاوسط للتأمين	22,050,000	5,512,500	2,000,000		12,454,015		-3,434,106		38,582,409	38,582,409
4	التأمين الوطنية	8,000,000	1,459,643	311,000		1,210,121		-1,596,234		9,384,530	9,384,530
5	المتحدة للتأمين	8,000,000	2,000,000			6,261,757	41,507	-898,691		15,404,573	15,404,573
6	المنارة للتأمين	5,484,803	234,243	182,726		369,561	-290,882	-483,583		5,496,868	5,496,868
7	التأمين العربية - الأردن	8,000,000	1,381,765	174,717		1,801,263		-667,420		10,690,325	10,690,325
8	القدس للتأمين	8,000,000	2,089,651	1,668,538		2,565,143				14,323,332	14,323,332
9	النسر العربي للتأمين	10,000,000	2,643,285	1,326,652		4,679,128	3,750,000	313,646		22,712,711	22,712,711
10	الأردنية الفرنسية للتأمين	9,100,000	2,256,010			1,840,619		-563,179		12,633,450	12,633,450
11	دلنا للتأمين	8,000,000	1,693,829	15,948		1,039,931		-120,581		10,629,127	10,629,127
12	الصفوة للتأمين	5,000,000	62,383			-3,262,710	-750,000	-9,510		1,040,163	1,040,163
13	الأراضي المقدسة للتأمين	9,868,691				-4,940,170	-3,522,386	-200,000		1,206,135	1,206,135
14	فيلاذلفيا للتأمين	4,000,000	785,507			-2,444,750		-269,542		2,071,215	2,071,215
15	العرب للتأمين على الحياة والحوادث	8,000,000	605,479			-9,027,382		-991,562		-1,413,465	-1,413,465
16	الاتحاد العربي الدولي للتأمين	6,000,000	79,006			-144,738		-11,957		5,922,311	5,922,311
17	الضامنون العرب للتأمين	9,215,909	1,086,759	194,619		996,044	-3,330,636	-1,717,176		6,445,519	6,445,519
18	التأمين الإسلامية	15,000,000	3,185,704	736,674		3,380,175		-1,111,098		21,191,455	21,191,455
19	العربية الأوروبية للتأمين	8,000,000	1,629,953	15,676		2,244,813				11,890,442	11,890,442
20	الأردن الدولية للتأمين (نيوتن)	18,150,000	2,575,987			989,170		-914,009		20,801,148	20,801,148
21	العربية الأردنية للتأمين	9,500,000	1,319,089	520,458		926,984	-3,466,722	21,236		8,821,045	8,821,045
22	الشرق العربي للتأمين gig	21,438,252	5,825,651			8,622,347		-2,292,597		33,593,653	33,593,653
23	المتوسط والخليج للتأمين (ميدغلف)	10,000,000	185,899			-4,431,934		-528,094		5,225,870	5,225,870
24	سوليدرتي - الأولى للتأمين	28,000,000	3,494,290			3,522,266		-1,917,805		33,098,751	33,098,751
	المجموع	272,807,655	47,606,633	7,147,008	0	36,524,120	-7,569,119	-20,128,515	0	336,387,782	334,580,633



**جدول رقم (47)**  
**المخصصات في سوق التأمين الأردني كما في 2020/12/31 مقارنة مع 2019/12/31**  
**لـ (24) شركة تأمين**

ت	الشركة	صافي مخصصات غير مكتسبة		مخصص العجز في الاقساط		صافي مخصص ادعاءات تحت التسوية		صافي المخصص الحسابي		مخصصات فنية أخرى		مجموع المخصصات الفنية	
		2019	2020	2019	2020	2019	2020	2019	2020	2019	2020	2019	2020
1	التأمين الأردنية	13,037,425	11,438,068	187,201	113,540	13,699,919	14,817,111	1,578,789	1,472,226			28,503,334	27,840,945
2	الشرق الأوسط للتأمين	8,969,259	7,546,087			15,593,343	17,084,164	4,572,653	3,931,497	250,000	250,000	29,385,255	28,811,748
3	التأمين الوطنية	5,618,366	4,997,403			7,153,116	7,180,122	38,088	50,318			12,809,570	12,227,843
4	المتحدة للتأمين	7,418,166	6,277,497			10,769,248	11,462,580	81,573	40,712			18,268,987	17,780,789
5	المنارة للتأمين	2,633,524	6,111,605			3,834,735	3,565,554					6,468,259	9,677,159
6	التأمين العربية - الاردن	5,862,940	5,520,642			6,388,906	6,126,360	535,055	554,571			12,786,901	12,201,573
7	القدس للتأمين	8,211,476	7,281,240			9,071,559	9,652,703	350,000	350,000			17,633,035	17,283,943
8	النسر العربي للتأمين	5,755,945	5,211,548			1,901,252	1,530,809	67,578,859	77,726,117			75,236,056	84,468,474
9	الأردنية الفرنسية للتأمين	5,903,203	6,146,300			7,019,404	6,392,886	249,295	188,430			13,171,902	12,727,616
10	الاتحاد العربي الدولي للتأمين	4,418,871	5,356,478			3,450,012	3,089,914					7,868,883	8,446,392
11	دلستا للتأمين	5,420,177	5,219,829			6,241,713	6,171,619	748,513	1,306,915			12,410,403	12,698,363
12	شركة الصفوة للتأمين	1,497,452	2,036,387			733,275	484,338					2,230,727	2,520,725
13	الأراضي المقدسة للتأمين	4,897,750	4,488,723			2,464,165	3,182,663					7,361,915	7,671,386
14	العرب للتأمين على الحياة	4,493,791	3,963,130			2,084,275	2,315,748	411,619	411,619			6,989,685	6,690,497
15	فيلاذلفيا للتأمين	1,885,189	1,486,403			2,598,245	2,776,668					4,483,434	4,263,071
16	مينتلايف	1,060,482	847,486			3,322,359	2,786,337	78,584,176	89,285,666			82,967,017	92,919,489
17	الأردن الدولية للتأمين ( نيوتن)	1,626,468	3,624,165			1,546,484	1,532,060	41,985	34,892			3,214,937	5,191,117
18	العربية الأوروبية للتأمين	9,421,034	9,081,491			8,180,269	9,453,369	91,829	95,187			17,693,132	18,630,047
19	التأمين الإسلامية	5,195,294	4,887,064			8,750,787	8,259,746	61,458	80,490			14,007,539	13,227,300
20	الضامنون العرب للتأمين	5,076,268	4,905,518			1,717,476	1,372,544					6,793,744	6,278,062
21	العربية الأردنية للتأمين	7,911,710	7,095,669			5,047,533	5,046,044	3,024	40,380			12,962,267	12,182,093
22	الشرق العربي للتأمين gig	17,512,746	15,720,407	884,000	884,000	21,067,253	24,909,812					39,463,999	41,514,219
23	المتوسط والخليج (ميدغلف)	7,008,674	5,732,065			8,800,453	8,516,632			50,000		15,859,127	14,248,697
24	سوليدرتي - الأولى للتأمين	8,857,812	8,671,680			6,154,320	7,241,710	141,316	126,413			15,153,448	16,039,803
	المجموع	149,694,022	143,646,885	1,121,201	997,540	157,590,101	164,951,493	155,068,232	175,695,433	250,000	250,000	463,723,556	485,541,351

جدول رقم (48)

ترتيب شركات التأمين في السوق الأردني لـ (24) شركة حسب إجمالي الموجودات، الاستثمارات، رأس المال المدفوع لعام 2020

(دينار أردني)

رأس المال المدفوع لـ (24) شركة			الاستثمارات			اجمالي الموجودات		
الترتيب	الشركة	رأس المال المدفوع	الترتيب	الشركة	الاستثمارات	الترتيب	الشركة	اجمالي الموجودات
1	التأمين الاردنية	30,000,000	1	النسر العربي للتأمين	92,391,695	1	الشرق العربي للتأمين gig	117,701,760
2	سوليدرتي- الأولى للتأمين	28,000,000	2	الشرق العربي للتأمين gig	70,253,134	2	النسر العربي للتأمين	113,979,211
3	الشرق الاوسط للتأمين	22,050,000	3	الشرق الاوسط للتأمين	62,388,735	3	ميتلايف	110,239,169
4	الشرق العربي للتأمين gig	21,438,252	4	التأمين الاردنية	53,742,323	4	التأمين الاردنية	89,706,460
5	الاردن الدولية للتأمين (نيوتن)	18,150,000	5	ميتلايف	37,335,066	5	الشرق الاوسط للتأمين	87,911,008
6	التأمين الاسلامية	15,000,000	6	التأمين الاسلامية	33,932,410	6	سوليدرتي- الأولى للتأمين	59,366,035
7	النسر العربي للتأمين	10,000,000	7	سوليدرتي- الأولى للتأمين	26,398,126	7	التأمين الاسلامية	41,552,507
8	المتوسط والخليج للتأمين(ميدغلف)	10,000,000	8	القدس للتأمين	25,973,428	8	المتحدة للتأمين	41,363,322
9	الاراضي المقدسة للتأمين	9,868,691	9	العربية الاوروبية للتأمين	22,511,789	9	العربية الاوروبية للتأمين	37,195,581
10	العربية الاردنية للتأمين	9,500,000	10	المتحدة للتأمين	22,078,333	10	القدس للتأمين	36,899,451
11	الضامنون العرب للتأمين	9,215,909	11	الاردن الدولية للتأمين (نيوتن)	19,491,893	11	الاردن الدولية للتأمين (نيوتن)	33,158,542
12	الاردنية الفرنسية للتأمين	9,100,000	12	دلتا للتأمين	18,353,971	12	الاردنية الفرنسية للتأمين	31,314,693
13	التأمين الوطنية	8,000,000	13	التأمين الوطنية	16,288,747	13	دلتا للتأمين	30,694,869
14	المتحدة للتأمين	8,000,000	14	التأمين العربية - الأردن	15,380,784	14	التأمين العربية - الأردن	28,229,854
15	التأمين العربية - الأردن	8,000,000	15	المتوسط والخليج للتأمين(ميدغلف)	12,040,080	15	التأمين الوطنية	26,848,178
16	القدس للتأمين	8,000,000	16	العربية الاردنية للتأمين	11,421,913	16	العربية الاردنية للتأمين	26,275,230
17	دلتا للتأمين	8,000,000	17	الاردنية الفرنسية للتأمين	11,218,304	17	المتوسط والخليج للتأمين(ميدغلف)	24,558,566
18	العرب للتأمين على الحياة والحوادث	8,000,000	18	المنارة للتأمين	9,448,288	18	المنارة للتأمين	19,212,630
19	العربية الاوروبية للتأمين	8,000,000	19	الاتحاد العربي الدولي للتأمين	7,697,801	19	الاتحاد العربي الدولي للتأمين	17,229,094
20	الاتحاد العربي الدولي للتأمين	6,000,000	20	الضامنون العرب للتأمين	7,405,637	20	الضامنون العرب للتأمين	16,964,895
21	المنارة للتأمين	5,484,803	21	الصفوة للتأمين	4,844,436	21	الصفوة للتأمين	11,307,755
22	الصفوة للتأمين	5,000,000	22	الاراضي المقدسة للتأمين	4,757,254	22	الاراضي المقدسة للتأمين	10,178,171
23	فيلاذلفيا للتأمين	4,000,000	23	العرب للتأمين على الحياة والحوادث	2,044,643	23	العرب للتأمين على الحياة والحوادث	8,839,452
24	ميتلايف	4,000,000	24	فيلاذلفيا للتأمين	1,599,384	24	فيلاذلفيا للتأمين	7,984,715
	المجموع	272,807,655		المجموع	588,998,174		المجموع	1,028,711,148

جدول رقم (49)

ترتيب شركات التأمين في السوق الأردني لـ (24) شركة حسب حقوق المساهمين، الأرباح (الخسائر) المدورة، الاحتياطيات لعام 2020

(دينار أردني)

ت	الشركة	حقوق المساهمين	ت	الشركة	الأرباح (الخسائر) المدورة	ت	الشركة	الاحتياطي الاجباري
1	التأمين الاردنية	40,003,582	1	التأمين الاردنية	12,454,015	1	الشرق الاوسط للتأمين	7,500,000
2	الشرق الاوسط للتأمين	38,582,409	2	الشرق العربي للتأمين gig	8,622,347	2	الشرق العربي للتأمين gig	5,825,651
3	الشرق العربي للتأمين gig	33,593,653	3	المتحدة للتأمين	6,261,757	3	الشرق الاوسط للتأمين	5,512,500
4	سوليدرتي- الأولى للتأمين	33,098,751	4	التأمين الاردنية	5,239,835	4	سوليدرتي- الأولى للتأمين	3,494,290
5	النسر العربي للتأمين	22,712,711	5	النسر العربي للتأمين	4,679,128	5	التأمين الاسلامية	3,185,704
6	التأمين الاسلامية	21,191,455	6	سوليدرتي- الأولى للتأمين	3,522,266	6	النسر العربي للتأمين	2,643,285
7	الاردن الدولية للتأمين (نيوتن)	20,801,148	7	التأمين الاسلامية	3,380,175	7	الاردن الدولية للتأمين (نيوتن)	2,575,987
8	المتحدة للتأمين	15,404,573	8	ميتلايف	2,632,632	8	الاردنية الفرنسية للتأمين	2,256,010
9	القدس للتأمين	14,323,332	9	القدس للتأمين	2,565,143	9	القدس للتأمين	2,089,651
10	الاردنية الفرنسية للتأمين	12,633,450	10	العربية الاوروبية للتأمين	2,244,813	10	المتحدة للتأمين	2,000,000
11	العربية الاوروبية للتأمين	11,890,442	11	الاردنية الفرنسية للتأمين	1,840,619	11	دلثا للتأمين	1,693,829
12	التأمين العربية - الأردن	10,690,325	12	التأمين العربية - الأردن	1,801,263	12	العربية الاوروبية للتأمين	1,629,953
13	دلثا للتأمين	10,629,127	13	التأمين الوطنية	1,210,121	13	التأمين الوطنية	1,459,643
14	التأمين الوطنية	9,384,530	14	دلثا للتأمين	1,039,931	14	التأمين العربية - الأردن	1,381,765
15	العربية الاردنية للتأمين	8,821,045	15	الضامنون العرب للتأمين	996,044	15	العربية الاردنية للتأمين	1,319,089
16	الضامنون العرب للتأمين	6,445,519	16	الاردن الدولية للتأمين (نيوتن)	989,170	16	الضامنون العرب للتأمين	1,086,759
17	الاتحاد العربي الدولي للتأمين	5,922,311	17	العربية الاردنية للتأمين	926,984	17	فيلاذلفيا للتأمين	785,507
18	المنارة للتأمين	5,496,868	18	المنارة للتأمين	369,561	18	العرب للتأمين على الحياة والحوادث	605,479
19	المتوسط والخليج للتأمين(ميدغلف)	5,225,870	19	الاتحاد العربي الدولي للتأمين	-144,738	19	المنارة للتأمين	234,243
20	ميتلايف	4,825,484	20	فيلاذلفيا للتأمين	-2,444,750	20	المتوسط والخليج للتأمين(ميدغلف)	185,899
21	فيلاذلفيا للتأمين	2,071,215	21	الصفوة للتأمين	-3,262,710	21	الاتحاد العربي الدولي للتأمين	79,006
22	الاراضي المقدسة للتأمين	1,206,135	22	المتوسط والخليج للتأمين(ميدغلف)	-4,431,934	22	الصفوة للتأمين	62,383
23	الصفوة للتأمين	1,040,163	23	الاراضي المقدسة للتأمين	-4,940,170	23	ميتلايف	
24	العرب للتأمين على الحياة والحوادث	-1,413,465	24	العرب للتأمين على الحياة والحوادث	-9,027,382	24	الاراضي المقدسة للتأمين	
	المجموع	334,580,633		المجموع	36,524,120		المجموع	47,606,633
								7,147,008

جدول رقم (50)

ترتيب الشركات حسب الأرباح (الخسائر) لعام 2020 لـ (24) شركة تأمين

(بالدينار الأردني)

صافي الربح (الخسارة) بعد الضريبة والرسوم				الربح (الخسارة) قبل الضريبة والرسوم			
2020		الشركة	الترتيب	2020		الشركة	الترتيب
صافي الربح (الخسارة)	% الحصة			الربح (الخسارة) قبل الضريبة	% الحصة		
5,675,597	25.95	الشرق العربي للتأمين gig	1	8,959,833	29.12	الشرق العربي للتأمين gig	1
3,062,142	14.00	النسر العربي للتأمين	2	4,132,626	13.43	النسر العربي للتأمين	2
3,011,696	13.77	التأمين الأردنية	3	3,590,488	11.67	ميتلايف	3
2,632,632	12.04	متلايف	4	3,281,791	10.67	التأمين الإسلامية	4
2,360,482	10.79	التأمين الإسلامية	5	3,038,956	9.88	التأمين الأردنية	5
1,777,316	8.13	المنارة للتأمين	6	1,974,255	6.42	المتحمدة للتأمين	6
1,501,528	6.87	المتحدة للتأمين	7	1,898,600	6.17	شركة سوليدرتي- الأولى للتأمين	7
1,470,489	6.72	شركة سوليدرتي- الأولى للتأمين	8	1,827,263	5.94	المنارة للتأمين	8
1,422,422	6.50	الأردنية الفرنسية للتأمين	9	1,775,966	5.77	الأردنية الفرنسية للتأمين	9
1,218,057	5.57	العربية الأوروبية للتأمين	10	1,712,689	5.57	القدس للتأمين	10
1,196,141	5.47	القدس للتأمين	11	1,600,103	5.20	المجموعة العربية الأوروبية	11
1,251,558	5.72	العربية الأردنية للتأمين	12	1,392,734	4.53	المجموعة العربية الأردنية للتأمين	12
1,011,416	4.62	الشرق الأوسط للتأمين	13	1,143,420	3.72	الشرق الأوسط للتأمين	13
888,162	4.06	التأمين الوطنية	14	1,026,515	3.34	التأمين الوطنية	14
622,480	2.85	التأمين العربية - الأردن	15	854,209	2.78	التأمين العربية - الأردن	15
611,772	2.80	دلتا للتأمين	16	769,290	2.50	دلتا للتأمين	16
331,562	1.52	الضامنون العرب للتأمين	17	685,183	2.23	الضامنون العرب	17
-209,569	-0.96	الأردن الدولية للتأمين (نيوتن)	18	-174,333	-0.57	الاتحاد العربي الدولي للتأمين	18
-210,793	-0.96	الاتحاد العربي الدولي للتأمين	19	-422,055	-1.37	الصفوة للتأمين	19
-398,226	-1.82	الصفوة للتأمين	20	-515,367	-1.67	فيلادلفيا للتأمين	20
-515,367	-2.36	فيلادلفيا للتأمين	21	-548,557	-1.78	المتوسط والخليج للتأمين " ميدغلف"	21
-562,784	-2.57	المتوسط والخليج للتأمين (ميد غلف)	22	-549,856	-1.79	الأردن الدولية للتأمين (نيوتن)	22
-1,629,965	-7.45	الأراضي المقدسة للتأمين	23	-1,629,965	-5.30	الأراضي المقدسة للتأمين	23
-4,649,474	-21.26	العرب للتأمين على الحياة والحوادث	24	-5,054,906	-16.43	العرب للتأمين على الحياة والحوادث	24
21,869,274	100	المجموع		30,768,882	100	المجموع	

جدول رقم (51)

المصاريف الادارية والعمومية لشركات التأمين الأردنية

كما في 2020/12/31

لـ (24) شركة تأمين

(دينار اردني)

مجموع المصاريف الادارية والعمومية		رسوم إدارة التأمين		الرواتب والأجور والمكافآت		المصاريف الادارية الموزعة على حساب الاكتتاب		اسم الشركة	التسلسل
2019/12/31	2020/12/31	2019/12/31	2020/12/31	2019/12/31	2020/12/31	2019/12/31	2020/12/31		
8,106,783	7,744,186	371,327		4,598,535	4,392,578	4,873,178	4,700,587	التأمين الاردنية	1-
3,026,525	2,339,755	167,771		1,345,748	1,271,241	1,277,736	1,871,803	ميتلايف	2-
5,389,154	5,597,543	232,502	195,682	3,097,740	3,181,249	4,584,293	4,775,054	الشرق الاوسط للتأمين	3-
1,706,756	1,627,358	116,299	99,584	895,517	871,471	1,451,273	1,383,824	التأمين الوطنية	4-
2,029,990	2,170,005	159,459	129,715	982,583	1,066,337	1,732,290	1,850,424	المتحدة للتأمين	5-
1,469,036	1,753,375	53,697		894,856	1,025,337	1,175,229	1,402,699	المنارة للتأمين	6-
2,304,495	2,267,487	125,379		1,355,808	1,336,835	1,843,604	1,813,989	التأمين العربية - الاردن	7-
3,115,303	3,135,644	215,929	192,426	1,686,112	1,831,006	2,718,834	2,712,013	القدس للتأمين	8-
5,166,599	5,352,197	294,381	262,919	3,123,980	3,380,420	4,987,037	5,131,368	النسر العربي للتأمين	9-
5,351,825	4,324,101	198,344	161,938	2,841,867	2,481,678	3,895,677	3,163,030	الاردنية الفرنسية للتأمين	10-
2,004,965	2,095,557	112,182	94,820	1,106,936	1,094,942	1,898,360	2,026,072	دلنا للتأمين	11-
1,129,225	1,334,814	31,846		689,818	756,451	885,247	1,047,560	الصفوة للتأمين	12-
1,956,193	1,858,257	148,939	164,021	1,075,072	1,036,939	1,563,435	1,486,605	الاراضي المقدسة للتأمين	13-
1,060,688	1,150,368	34,882	28,540	624,065	633,896	848,550	920,296	فيلافلنيا للتأمين	14-
3,622,001	3,391,268	91,572		2,054,128	1,758,344	3,069,124	2,744,796	العرب للتأمين على الحياة والحوادث	15-
1,489,809	1,511,627	121,054	138,236	686,157	639,354	1,215,410	1,209,303	الاتحاد العربي الدولي للتأمين	16-
1,942,419	1,824,051	6,283		1,007,169	1,076,576	1,551,102	1,456,886	الضامنون العرب للتأمين	17-
8,355,374	8,952,121	159,607		2,327,706	2,226,336	4,866,787	5,647,041	التأمين الاسلامية	18-
2,863,632	2,817,929	189,895		1,603,297	1,739,965	2,465,579	2,428,468	العربية الاوروبية للتأمين	19-
1,894,396	2,111,852	97,480		999,018	1,108,217	1,515,517	1,689,481	الاردن الدولية للتأمين (نيوتن)	20-
2,443,532	2,442,105	144,874		1,608,088	1,583,284	1,454,626	1,411,842	العربية الاردنية للتأمين	21-
11,755,297	12,498,779	676,076	592,891	6,377,610	7,390,976	9,404,236	9,999,023	الشرق العربي للتأمين gig	22-
2,187,165	1,981,399	201,573	111,001	892,382	900,858	1,844,969	1,670,138	المتوسط والخليج للتأمين (ميدغلف)	23-
4,847,084	5,072,812	241,335		2,983,942	3,100,249	6,319,438	6,362,370	سوليدرتي - الأولى للتأمين	24-
85,218,246	85,354,590	4,192,686	2,171,773	44,858,134	45,884,539	67,441,531	68,904,672	المجموع	



# مؤشرات عالمية لأسواق التأمين من مجلة سيجما Swiss Re

## أقساط التأمين العالمية

(تأمينات الحياة وغير الحياة)

للفترة 1994 - 2020

(بملايين الدولارات)

السنة	تأمينات غير الحياة (1)	نسبة النمو %	تأمين الحياة	نسبة النمو %	المجموع	نسبة النمو %
1994	846,600		1,121,186		1,967,786	
1995	906,781	7	1,236,627	10.3	2,143,408	8.9
1996	909,100	0.26	1,196,736	-3.2	2,105,836	-1.8
1997	896,873	-1.3	1,231,798	2.9	2,128,671	1
1998	891,352	-0.62	1,275,053	3.5	2,166,405	1.8
1999	912,749	2.4	1,424,203	11.7	2,336,952	7.9
2000	926,503	1.5	1,518,401	6.6	2,444,904	4.6
2001	969,945	4.7	1,445,776	-4.8	2,415,721	-1.2
2002	1,098,412	13.2	1,534,061	6.1	2,632,473	9
2003	1,268,157	15.5	1,672,514	9	2,940,671	11.7
2004	1,397,522	10.2	1,866,636	11.6	3,264,158	11
2005	1,452,011	3.9	1,973,703	5.7	3,425,714	4.9
2006	1,549,100	6.7	2,125,791	7.7	3,674,891	7.3
2007	1,685,762	8.8	2,441,823	14.9	4,127,585	12.3
2008	1,780,776	5.6	2,439,294	-0.1	4,220,070	2.2
2009	1,742,193	-2.2	2,367,442	-2.9	4,109,635	-2.6
2010	1,818,893	4.4	2,520,072	6.4	4,338,965	5.58
2011	1,954,445	8.2	2,611,718	4.4	4,566,163	5.98
2012	1,968,677	0.7	2,630,274	0.7	4,598,951	0.7
2013	2,032,850	3.3	2,608,091	-0.8	4,640,941	0.9
2014	2,123,699	3.7	2,654,549	4.3	4,778,248	4.02
2015	2,050,739	3.1	2,546,941	2.8	4,597,680	5.20
2016	2,120,869	3.1	2,581,972	2.8	4,702,841	2.90
2017	2,233,490	5.3	2,724,017	5.5	4,957,507	5.42
2018	2,373,050	6.2	2,820,175	3.5	5,193,225	4.75
2019	3,396,112		2,888,248		6,284,360	
2020	3,489,608		2,797,436		6,287,044	

(1) تشمل تأمينات الحوادث والصحي

\*المصدر: مجلة سيجما رقم 3 لسنة 2021 والصادرة عن شركة Swiss Re

الدول العشر الأوائل في التأمين لعام 2020 تنتج ما مجموعه (5,041,937) مليون دولار أمريكي من أقساط التأمين \*

نسبة التغير عن عام 2020 %	أقساط التأمين (مليون دولار أمريكي)			الدولة	الترتيب
	المجموع	تأمين الحياة	تأمينات عامة		
1.8%	2,530,570	632,687	1,897,883	الولايات المتحدة الأمريكية	1
6.2%	655,875	347,545	308,330	الصين	2
-3.0%	414,805	294,497	120,308	اليابان	3
-7.0%	338,320	238,890	99,430	بريطانيا	4
3.8%	258,566	106,571	151,995	المانيا	5
-11.2%	231,347	136,611	94,736	فرنسا	6
8.2%	193,708	106,143	87,565	كوريا الجنوبية	7
-4.0%	161,973	118,612	43,361	إيطاليا	8
6.4%	143,468	58,234	85,234	كندا	9
-38.0%	113,305	91,155	22,150	تايوان	10
	5,041,937	2,130,945	2,910,992	المجموع	

1- أقساط تأمين الحياة تم تكميلها بالأقساط المقدرة لأعمال تأمين التقاعد الجماعي والذي لم يتم شموله في احصائيات بعض المناطق منذ عام 2001، أقساط التأمينات العامة تتضمن التمويل الحكومي.  
2- أقساط تأمينات الحياة بالصافي.

\*المصدر: مجلة سيجما رقم 3 لسنة 2021 والصادرة عن شركة Swiss Re



## مؤشرات عالمية عن أعمال التأمين لعام 2020\*

### نتائج أعمال التأمين في 40 دولة

ت	الدولة	السكان (مليون نسمة)	الناتج المحلي (مليار دولار أمريكي)	%مساهمة التأمين في الناتج المحلي	حصة الفرد من أقساط التأمين (دولار أمريكي)	أقساط التأمين (مليون دولار أمريكي)		
						الحياة	غير الحياة	المجموع
1	السعودية	37	685	1.50	281	297	10,060	10,357
2	الجزائر	44	131	0.80	24	96	968	1,064
3	الأردن	10	40	2.10	82	125	708	833
4	مصر	102	362	0.70	23	1,094	1,295	2,389
5	الكويت	4	107	1.10	270	124	1,012	1,136
6	لبنان	7	86	1.80	229	414	1,150	1,564
7	المغرب	37	113	4.50	138	2,239	2,841	5,080
8	عمان	5	66	1.60	223	125	908	1,033
9	البحرين	2	33	2.40	541	187	606	793
10	تونس	12	39	2.30	76	213	687	900
11	الإمارات العربية المتحدة	9	359	3.30	1,291	2,297	9,528	11,825
12	الولايات المتحدة الأمريكية	330	21007	12.00	7,673	632,687	1,897,883	2,530,570
13	كندا	38	1642	8.70	3,775	58,234	85,234	143,468
14	بريطانيا	67	2712	11.10	4,523	238,890	99,430	338,320
15	فرنسا	67	2598	8.60	3,317	136,611	94,736	231,347
16	المانيا	83	3793	6.80	3,108	106,571	151,995	258,566
17	إيطاليا	60	1885	8.60	2,692	118,612	43,361	161,973
18	إسبانيا	48	1278	5.20	1,396	24,926	41,396	66,322
19	بلجيكا	12	513	6.10	2,719	18,297	22,939	41,236
20	سويسرا	9	747	8.40	7,224	31,810	30,859	62,669
21	أيرلندا	5	421	6.60	5,588	50,654	7,435	58,089
22	السويد	10	536	7.60	3,928	31,113	9,826	40,939
23	الدنمارك	6	347	11.00	6,521	27,693	10,352	38,045
24	روسيا	146	1539	1.40	146	5,971	15,352	21,323
25	هولندا	17	747	9.60	5,022	13,920	73,609	87,529
26	بولندا	38	589	2.60	409	3,618	11,893	15,511
27	تركيا	84	717	1.50	128	2,039	8,765	10,804
28	هنغاريا	10	153	2.50	396	1,708	2,160	3,868
29	اليابان	127	5104	8.10	3,280	294,497	120,308	414,805
30	كوريا الجنوبية	52	1668	11.60	3,741	106,143	87,565	193,708
31	الصين	1440	14724	4.50	455	347,545	308,330	655,875
32	الهند	1382	2572	4.20	78	81,251	26,741	107,992
33	تايوان	24	6528	17.40	4,800	91,155	22,150	113,305
34	ماليزيا	32	340	5.40	568	13,456	4,971	18,427
35	اندونيسيا	274	1062	1.90	75	14,866	5,676	20,542
36	إيران	84	690	2.40	190	2,830	13,146	15,976
37	الباكستان	221	258	0.80	10	1,359	741	2,100
38	أستراليا	26	1326	4.70	2,448	14,575	14,434	29,009
39	نيوزلندا	5	209	4.90	2,027	1,765	8,474	10,239
40	جنوب أفريقيا	59	298	13.70	684	33,258	7,378	40,636

\* المصدر: مجلة سيجما رقم 3 لسنة 2021 والصادرة عن شركة Swiss Re



## شركات التأمين أعضاء الاتحاد الأردني لشركات التأمين ٢٠٢٢

ت.	اسم الشركة	سنة التأسيس	العنوان	الهاتف	الفاكس	ص. ب	الموقع الإلكتروني	البريد الإلكتروني
١	شركة التأمين الاردنية	١٩٥١	جبل عمان - الدور الثالث- عمارة التأمين	٤٦٣٤١٦١	٤٦٣٧٩٠٥	ص.ب ٢٧٩ عمان ١١١١٨	www.jicjo.com	allinsure@jicjo.com
٢	شركة متلايف	١٩٥٨	جبل عمان / الدور الرابع - بناية رقم (٩١) شارع زهران	٥٩٣٠٩١٢	٥٩٣٠٠٤٩	ص.ب ١٣٠٧ عمان ١١١١٨	www.metlife.jo	mail@metlifealico.com
٣	شركة الشرق الاوسط للتأمين	١٩٦٢	جبل عمان - الدور الثالث - ١٤ شارع زهران	٥٠٠٤١٠٠	٥٠٠٤١٠١	ص.ب ١٨٠٢ عمان ١١١١٨	www.meico.com.jo	info@meico.com.jo
٤	شركة التأمين الوطنية	١٩٦٥	الشميساني-شارع سيد قطب-بجانب سفارة البحرين- عمارة رقم (٢٩)	٥٦٨١٩٧٩	٥٦٨٤٩٠٠	ص.ب ٦١٥٦ عمان ١١١١٨	www.natinsurance.com.jo	info@natinsurance.jo hr@natinsurance.jo
٥	الشركة المتحدة للتأمين	١٩٧٢	شارع زهران عمارة رقم ١٨٨ بين الدور الخامس والدور السادس	٢٠٠٣٣٣٣	٢٠٠٣٣٣٤	ص.ب ٧٥٢١ عمان ١١١١٨	www.unitedjo.com	uic@unitedjo.com
٦	شركة المنارة للتأمين	١٩٧٣	الشميساني / شارع الأمير شاكر بن زيد	٥٦٥٦٠١٢	٥٦٥٢٤٨٢	ص.ب ٩٣٥٨١٨ عمان ١١١٩٣	www.almanarainsurance.com	Info@almanarainsurance.com
٧	شركة التأمين العربية - الأردن	١٩٧٥	الشميساني-شارع الشريف عبد الحميد شرف-عمارة رقم ٣	٥٦٣٠٥٣٠	٥٦٢٢٢٠٣	ص.ب ٢٠٠٣١ عمان ١١١١٨	www.aicj.jo	info@aicj.jo
٨	شركة القدس للتأمين	١٩٧٥	الشميساني / شارع عبد الحميد شرف بجانب مجمع النقابات عمارة رقم ٤٧	٥٦٩٣١٦١	٥٦٩٢٥٧٧	ص.ب ٢٠٠٩٤ عمان ١١١٨١	www.jico.jo	info@jico.jo
٩	شركة النسر العربي للتأمين	١٩٧٦	الشميساني-شارع عصام العجلوني-عمارة ٢١	٥٦٨٥١٧١	٥٦٨٥٨٩٠	ص.ب ٩١٩٤ عمان ١١١٩١	www.al-nisr.com	al-nisr@al-nisr.com
١٠	الشركة الاردنية الفرنسية للتأمين	١٩٧٦	شارع الشريف عبد الحميد شرف بناية رقم: ١٢٤	٥٦٠٠٢٠٠	٥٦٠٠٢١٠	ص.ب ٣٢٧٢ عمان ١١١٨١	www.jofico.com	info@jofico.com sec@jofico.com
١١	شركة دلتا للتأمين	١٩٧٦	جبل عمان-الدور الثالث-مقابل فندق حياة عمان	٤٦٤٠٠٠٨	٤٦٥٤٦٣١	ص.ب ٣٠٥٥ عمان ١١١١٨	www.delta-ins.com	admin@delta-ins.com
١٢	شركة الصفوة للتأمين	١٩٨٠	شارع الأمير شاكر بن زيد، عمان- الشميساني عمارة رقم (٥٧)	٥٦٨١٤٤٤	٥٦٨٠٥٩٩	ص.ب ٩٢٥٣٨٣ عمان ١١١٩٠	www.safwainsurance.com	info@safwainsurance.com
١٣	شركة الأراضي المقدسة للتأمين	١٩٨٠	جبل الحسين /شارع بئر السبع	٥٦٦٨٥٩٨	٥٦٨١٩٧٣	ص.ب ٩١٣٠ عمان ١١١٩١	www.holylandins.com	info@holylandins.com
١٤	شركة فيلدافيا للتأمين	١٩٨٠	جبل الحسين مقابل فندق قصر جدة	٥٦٦٨١٣١	٥٦٩٣٩٤٥	ص.ب ٨٦٦٣ عمان ١١١٢١	www.phicojo.com	phico@phicojo.com
١٥	شركة الاتحاد العربي الدولي للتأمين	١٩٨٥	العبدلي-ميدان جمال عبد الناصر-شارع الملك حسين- عمارة رقم ٢٦٤	٥٦٨٤٥٩٩	٥٦٨٤٠٨٥	ص.ب ٧٢٤١ عمان ١١١١٨	www.auii-jo.com	diwan@auii-jo.com
١٦	شركة الضامنون العرب للتأمين	١٩٩٦	شارع الجامعة مقابل وزارة الزراعة بناية رقم (٣٢)	٥١٠٠٠٨١	٥١٠٠٠٨٢	ص.ب ٩٢٦٢٦٩ عمان ١١١٩٠	www.arabassurers.jo	info@arabassurers.jo
١٧	شركة التأمين الاسلامية	١٩٩٦	الجاردنز بجانب مسجد الطباع عمارة ٩٤	٥٦٢٠١٥١	٥٦٢١٤١٤	ص.ب ٩٤١٠٠٠ عمان ١١١٩٤	www.islamicinsurance.jo	islamicinsurance@tiic.com.jo
١٨	شركة الأردن الدولية للتأمين (نيوتن)	١٩٩٦	الدور السادس بجانب فندق دانا بلازا عمارة رقم ٢٢١	٥٩٠١١٥٠	٥٩٢٨٢٣٢	ص.ب ٣٢٥٣ عمان ١١١٨١	www.newtoninsurance.com	Compliance@newtoninsurance.com
١٩	المجموعة العربية الأوروبية للتأمين	١٩٩٦	شارع الشريف ناصر بن جميل - عمارة رقم (٤١) - بجانب كازية وادي صقرة	٥٥١٨٩٣٥	٥٥١٨٩٥٦	ص.ب ١٤٣٥ عمان ١١٩٥٣	www.euroarabins.com	info@euroarabins.com
٢٠	المجموعة العربية الاردنية للتأمين	١٩٩٦	عمان وادي صقرة، شارع الشريف ناصر بن جميل، عمارة رقم ٣٤	٥٦٦٦٢١٩	٥٦٦٩٦٦٤	ص.ب ٨٤٠٦٥٧ عمان ١١١٨٤	www.ajig.com	insure@ajig.com
٢١	شركة الشرق العربي للتأمين (gig)	١٩٩٦	جبل عمان شارع عبد المنعم رياض مقابل البنك الاهلي	٥٦٥٤٥٥٠	٥٦٥٤٥٥١	ص.ب ٢١٣٥٩٠ عمان ١١١٢١	www.gig.com.jo	gigjordan@gig.com.jo
٢٢	شركة المتوسط والخليج للتأمين(ميدغلف)	٢٠٠٧	عمان- وادي صقرة عمارة ٢٤٢	٥٦٣٣٠٠٠	٥٦٣٣٠١١	ص.ب ١٧٧١٧ عمان ١١١٩٥	www.medgulf.com	Jordan@medgulf.com.jo
٢٣	شركة سوليديرتي- الأولى للتأمين	٢٠٠٨	عمان -شارع الملك عبدالله بن الحسين الثاني - خلدا مبنى رقم (٩٥)	٥٧٧٧٥٥٥	٥٧٧٧٥٥٠	ص.ب ١٨٩-دابوق عمان- ١١٨٢٢	www.solidarity.com.jo	info@solidarity.com.jo
٢٤	الاتحاد الاردني لشركات التأمين	١٩٥٦	عمان - الشميساني، شارع الملكة علياء، مقابل المركز الثقافي عمارة ٤٥	٥٦٨٩٢٦٦	٥٦٨٩٥١٠	ص.ب ١٩٩٠ عمان ١١١١٨	WWW.JIF.jo	info@JIF.jo

\* اندمجت شركة العرب للتأمين على الحياة والحوادث مع شركة الشرق العربي للتأمين اعتباراً من ٢٠٢١/١١/١٧

\*\* قرر البنك المركزي الأردني تصفية شركة الأراضي المقدسة للتأمين اعتباراً من ٢٠٢٠/٦/١٦ وحيث اصبح عدد شركات العاملة في المملكة حتى تاريخه ٢٢ شركة.

 06 5689 266

 [www.jif.jo](http://www.jif.jo)

 [info@jif.jo](mailto:info@jif.jo)

 JIF - Jordan

 @JIF\_Jordan

 JIF.jo

 /Jordan.Insurance.Federation

 Jordan.Insurance.Federation(JIF)